



التقرير اليومي لصافي التغير في نسب الملكية

جلسة 30 مايو 2023

30-May												
الأجانب				دول مجلس التعاون				القطريين				رمز الشركة
التغير لآخر 20 جلسة	التغير لآخر 10 جلسات	التغير لآخر 5 جلسات	التغير اليومي	التغير لآخر 20 جلسة	التغير لآخر 10 جلسات	التغير لآخر 5 جلسات	التغير اليومي	التغير لآخر 20 جلسة	التغير لآخر 10 جلسات	التغير لآخر 5 جلسات	التغير اليومي	
3,922,012	781,749	-87,714	1,062,604	-228,048	13,112	92,672	48,899	-3,693,964	-794,861	-4,958	-1,111,503	QNBK
-4,270,009	-4,194,545	-3,056,620	-565,315	186,295	68,973	21,475	0	4,083,714	4,125,572	3,035,145	565,315	المصرف
-3,190,534	-4,778,932	-2,206,855	35,327	9,450	16,012	-104	-104	3,181,084	4,764,181	2,206,959	-35,223	التجاري
9,540,009	2,027	-803,547	362,976	-33,380	-9,820	-272,656	-316,012	-9,506,629	7,793	1,076,203	-46,964	الدوحة ب
-4,500	-31,121	-4,211	0	0	0	0	0	4,500	31,121	4,211	0	الأهلي
304,304	-302,674	-690,083	229,801	21,820	12,000	12,000	0	-326,124	290,674	678,083	-229,801	الدولي
-1,287,720	-13,322,961	-15,221,024	-8,280,537	-1,338,735	-200,227	209,465	72,559	2,626,455	13,523,188	15,011,559	8,207,978	الريان
56,688,934	28,454,974	10,416,006	2,085,561	-79,659	-74,081	8,925	6,957	-56,609,275	-28,380,893	-10,424,931	-2,092,518	دخان
-5,386,511	-4,219,618	-2,087,162	-584,563	-90,557	-90,557	0	0	5,477,068	4,310,175	2,087,162	584,563	الأول
-5,422,744	2,926,645	-1,917,255	-2,317,758	-672,169	-555,812	-113,044	54,481	6,094,913	-2,370,833	2,030,299	2,263,277	الإجارة
-378,880	739,597	891,247	899,616	-391,946	-116,313	-24,000	-54,876	770,826	-623,284	-867,247	-844,740	دلالة
-66,406	896,233	480,328	-156,379	167,583	239,998	-141,483	100,217	-101,177	-1,136,231	-338,845	56,162	قطر وعمان
1,183,004	1,287,627	197,099	-41,078	-220	-7,668	-8,402	0	-1,182,784	-1,279,959	-188,697	41,078	إنماء
-19,102	2,859	-17,958	0	0	0	0	0	19,102	-2,859	17,958	0	زاد
-13,203,980	92,848	1,347,834	1,173,369	-1,436,742	-1,254,546	-2,527	284,163	14,640,722	1,161,698	-1,345,307	-1,457,532	الطبية
-1,255,636	4,269,633	2,802,306	-392,245	1,499,135	843,832	-160,575	11,310	-243,499	-5,113,465	-2,641,731	380,935	السلام
7,028,099	9,728,214	1,328,243	431,907	-240,803	-78,471	0	0	-6,787,296	-9,649,743	-1,328,243	-431,907	بلدنا
-162,756	21,714	-246,534	12,809	-126,528	0	0	0	289,284	-21,714	246,534	-12,809	الرعاية
23,520	14,300	8,370	0	0	0	0	0	-23,520	-14,300	-8,370	0	السينما
277,392	-968,936	-525,831	54,565	-1,772	0	0	0	-275,620	968,936	525,831	-54,565	وقود
-170,444	51,630	-295,014	533,129	245,571	227,919	244,401	-92,802	-75,127	-279,549	50,613	-440,327	ودام
1,770,226	1,124,291	-189,200	-198,240	89,148	5,327	50,000	0	-1,859,374	-1,129,618	139,200	198,240	المناعي
100,192	83,435	-45,440	-57,732	-17,281	-331	-275	0	-82,911	-83,104	45,715	57,732	الميرة
112,411	42,832	-32,026	0	20,000	0	0	0	-132,411	-42,832	32,026	0	التحويلية
-610,593	-350,562	-191,039	-4,932	87,968	79,374	80,040	0	522,625	271,188	110,999	4,932	الإسمنت

30-May												رمز الشركة
الأجانب				دول مجلس التعاون				القطريين				
التغير لآخر 20 جلسة	التغير لآخر 10 جلسات	التغير لآخر 5 جلسات	التغير اليومي	التغير لآخر 20 جلسة	التغير لآخر 10 جلسات	التغير لآخر 5 جلسات	التغير اليومي	التغير لآخر 20 جلسة	التغير لآخر 10 جلسات	التغير لآخر 5 جلسات	التغير اليومي	
5,517,395	-76,384	-1,130,670	-500,119	-13,412	308,871	-40,127	-39,633	-5,503,983	-232,487	1,170,797	539,752	صناعات
523,268	30,893	448,854	-261,680	34,811	81,143	32,662	-5,000	-558,079	-112,036	-481,516	266,680	المستثمرين
1,804,993	229,513	-84,526	45,691	0	0	0	0	-1,804,963	-229,483	84,556	-45,661	كهرباء وماء
-5,570,288	-4,059,671	-4,112,838	166,805	198,050	166,048	27,048	0	5,372,238	3,893,623	4,085,790	-166,805	أعمال
5,171,731	177,098	3,094,336	306,363	-57,619	61,104	0	0	-5,114,112	-238,202	-3,094,336	-306,363	الخليج د
1,294,810	-5,181,080	-5,614,652	-2,329,557	-49,420	-6,293	41,083	0	-1,245,390	5,187,373	5,573,569	2,329,557	مسيحيد
-11,295,031	-15,040,200	-5,842,308	-813,942	-44,147	14,497	-14,603	-49,920	11,339,178	15,025,703	5,856,911	863,862	إستثمار
6,238,170	2,831,920	-335,291	-1,300,375	-935,179	-291,224	-189,626	-83,150	-5,302,991	-2,540,696	543,267	1,383,525	قامكو
-15,165,714	-8,160,220	-4,918,671	-14,280	76,980	100,000	100,000	37,000	15,088,734	8,060,220	4,818,671	-22,720	قطر ت
171,778	-200,391	19,900	0	-51,350	300	300	300	-120,428	200,091	-20,200	-300	الدوحة ت
29,084	148,992	221,208	-16,142	-65,176	-20,000	-10,400	0	36,092	-128,992	-210,808	16,142	العامة
-1,581,513	-1,173,645	-145,942	20,565	-51,744	-66,744	-27,441	0	1,633,257	1,240,389	173,383	-20,565	التكافلي
92,560	-4,249	-533	-1,716	0	0	0	0	-92,560	4,249	533	1,716	الإسلامية ت
-24,429	-21,002	-32,937	-6,535	260	260	0	0	24,169	20,742	32,937	6,535	بيمة
11,280	1,015	1,871	0	0	0	0	0	-11,280	-1,015	-1,871	0	QLMI
2,539,152	-6,142	410,177	-881,520	85,825	105,825	97,747	84,067	-2,624,977	-99,683	-507,924	797,453	المتحدة
3,561,227	-3,985,485	-5,321,855	-564,431	-30,679	86,335	29,316	0	-3,530,548	3,899,150	5,292,539	564,431	بروة
-844,031	2,905,773	-1,687,817	-1,521,455	-1,604,796	-1,329,511	-89,286	21,000	2,448,827	-1,576,262	1,777,103	1,500,455	إزدان
-11,366,721	-4,346,199	-4,773,827	-2,865,578	-301,638	-471,112	-664,848	17,206	11,668,359	4,817,311	5,438,675	2,848,372	مزايا
8,168,113	3,430,810	2,029,013	-47,154	-47,748	213,734	-30,043	0	-8,174,835	-3,644,544	-1,998,970	47,154	Ooredoo
12,361,618	1,114,523	6,222,496	1,278,009	-156,629	-4,450	-53,338	0	-12,204,989	-1,110,073	-6,169,158	-1,278,009	فودافون
2,639,079	2,300,901	940,320	46,162	-15,000	0	0	0	-2,624,079	-2,300,901	-940,320	-46,162	الملاحه
-463,912	331,240	-176,378	367,061	28,644	19,904	-96	0	435,268	-351,144	176,474	-367,061	مخازن
19,506,160	4,809,039	3,142,482	230,825	-958,148	-453,742	-162,431	-121,500	-18,548,012	-4,355,297	-2,980,051	-109,325	ناقلات

قيم التداول حسب الجنسية للجلسة الماضية

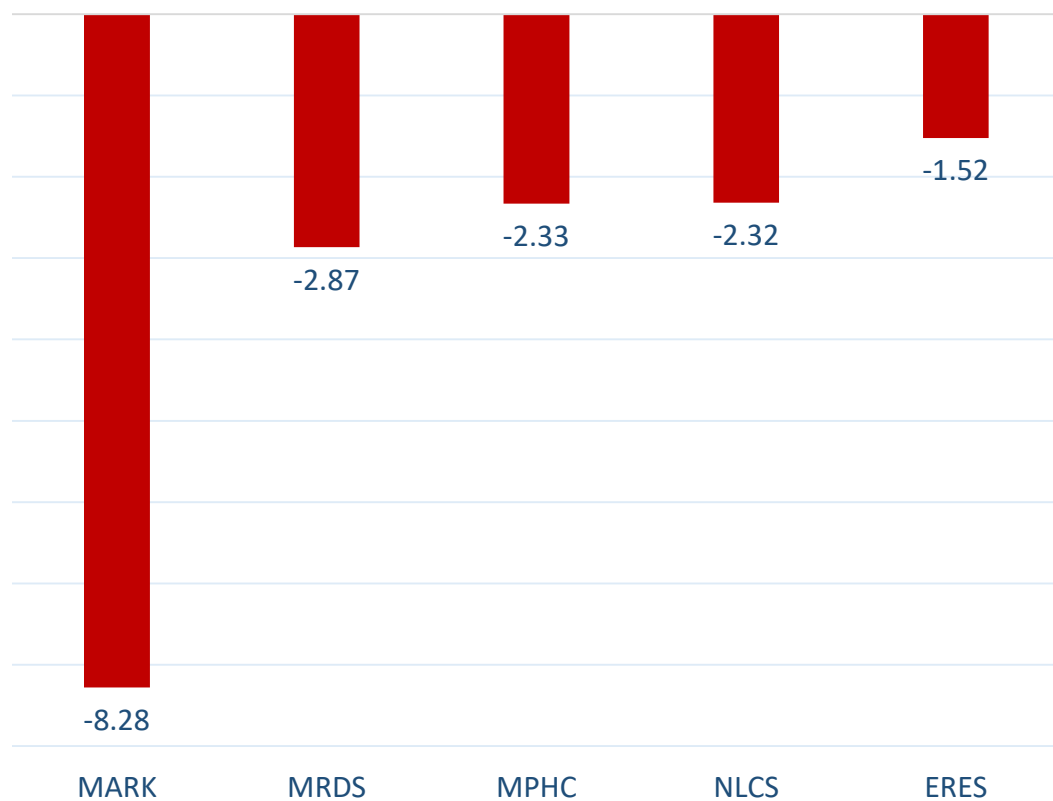
الجنسية	قيم الشراء	قيم البيع	الفرق
قطريون	392.00	372.36	19.64
خليجيون	73.41	35.79	37.62
عرب	77.80	81.18	-3.39
أجانب	110.65	164.53	-53.88
المجموع	653.86	653.86	0.00

القيمة بالمليون ريال

نسب التداول حسب الجنسية للجلسة الماضية

الجنسية	نسبة الشراء	نسبة البيع	الفرق
قطريون	59.95%	56.95%	3.00%
خليجيون	11.23%	5.47%	5.75%
عرب	11.90%	12.42%	-0.52%
أجانب	16.92%	25.16%	-8.24%

أكثر 5 شركات بيعاً (بالصافي) من الأجانب لآخر جلسة



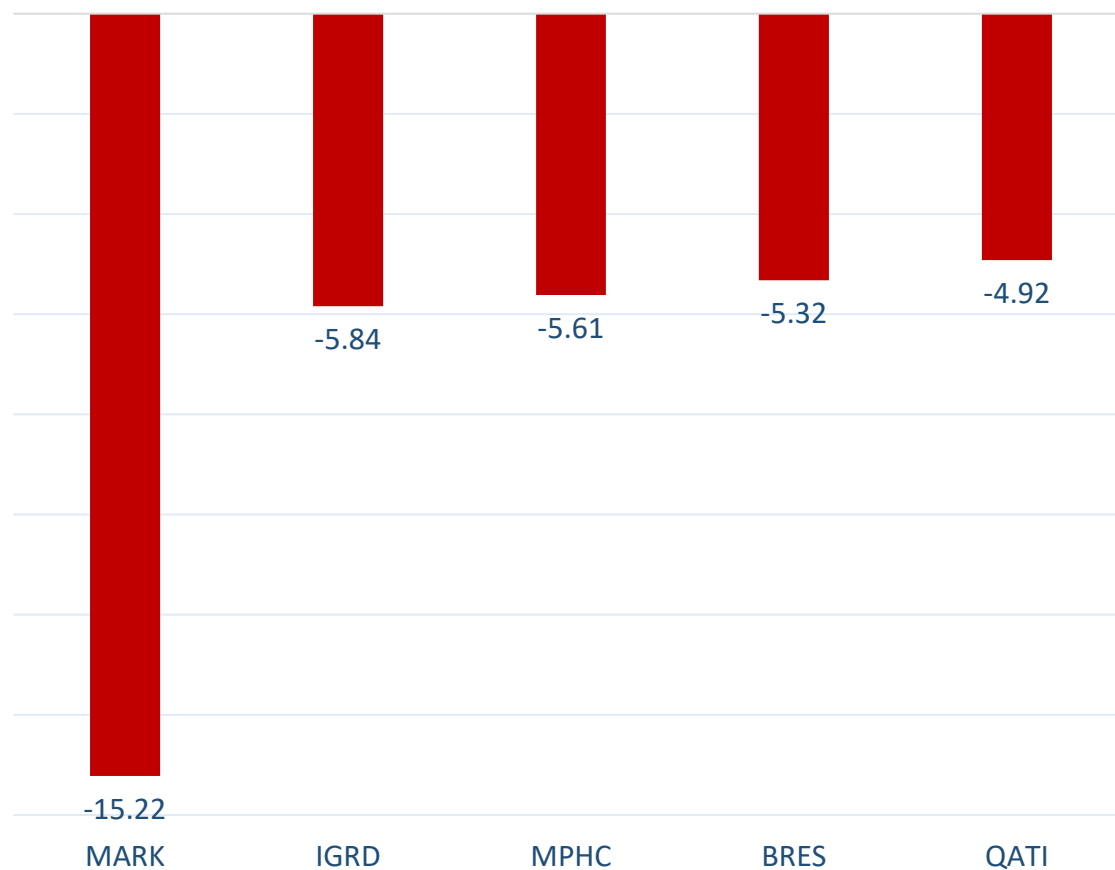
بالمليون سهم

أكثر 5 شركات شراءً (بالصافي) من الأجانب لآخر جلسة



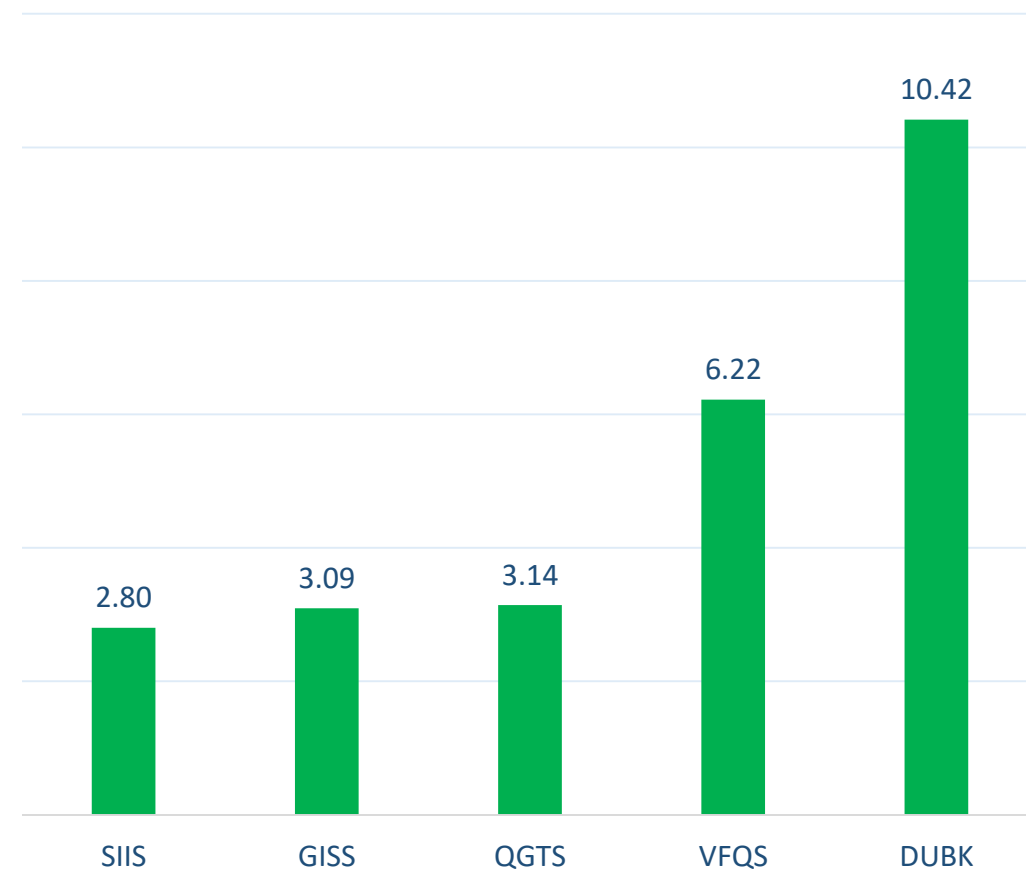
بالمليون سهم

أكثر 5 شركات بيعاً (بالصافي) من الأجانب لآخر 5 جلسات



بالمليون سهم

أكثر 5 شركات شراءً (بالصافي) من الأجانب لآخر 5 جلسات



بالمليون سهم

تعريفات

- الأرقام تمثل التغير بعدد الأسهم.
- التغير اليومي : صافي التغير بين جلستي تداول 30 و 29 مايو .
- التغير لآخر 5 جلسات: مجموع صافي التغير اليومي لآخر 5 جلسات.
- التغير لآخر 10 جلسة: مجموع صافي التغير اليومي لآخر 10 جلسة.
- التغير لآخر 20 جلسة: مجموع صافي التغير اليومي لآخر 20 جلسة.

DISCLAIMER:

The information contained was obtained from various public sources believed to be reliable, but we do not guarantee its accuracy. Wasata Financial Securities makes no representations or warranties (express or implied) regarding the data and information provided and Wasata Financial Securities does not represent that the information content of this document is complete, or free from any error, not misleading, or fit for any particular purpose. This report document provides general information only. Neither the information nor any opinion expressed constitutes an offer or an invitation to make an offer, to buy or sell any securities or other investment products related to such securities or investments.

This report document contained is subject to change without prior notice. Wasata assumes no responsibility to update the information in this report document.



إعداد: دائرة المشورة بشأن الأوراق المالية


وساطة
WASATA
للأوراق المالية
FINANCIAL SECURITIES

+974 44498880

ramzi.qasmieh@Wasata.qa