



# التقرير اليومي لصافي التغير في نسب الملكية

جلسة 31 مايو 2023

31-May				دول مجلس التعاون				القطريين				رمز الشركة
الأجانب												
التغير لآخر 20 جلسة	التغير لآخر 10 جلسات	التغير لآخر 5 جلسات	التغير اليومي	التغير لآخر 20 جلسة	التغير لآخر 10 جلسات	التغير لآخر 5 جلسات	التغير اليومي	التغير لآخر 20 جلسة	التغير لآخر 10 جلسات	التغير لآخر 5 جلسات	التغير اليومي	
2,917,841	-287,966	-723,485	-728,512	-227,545	91,427	83,130	0	-2,690,296	196,539	640,355	728,512	QNBK
-5,461,947	-5,405,785	-3,244,003	-826,397	184,166	71,475	9,819	0	5,277,781	5,334,310	3,234,184	826,397	المصرف
-6,398,759	-5,683,421	-3,124,824	-1,397,335	9,450	16,192	-104	-104	6,389,309	5,667,229	3,124,928	1,397,439	التجاري
7,748,554	-2,656,438	-1,967,999	-1,193,690	-115,130	-259,989	-130,000	-316,012	-7,633,424	2,916,427	2,097,999	1,509,702	الدوحة ب
-14,500	-21,121	-14,211	-10,000	0	0	0	0	14,500	21,121	14,211	10,000	الأهلي
-111,048	-1,278,553	-700,491	-215,967	21,820	12,000	12,000	0	89,228	1,266,553	688,491	215,967	الدولي
-16,064,031	-31,048,680	-25,279,224	-12,467,574	-1,297,365	-131,037	189,160	72,559	17,361,396	31,179,717	25,090,064	12,395,015	الريان
107,199,393	77,054,545	59,969,838	51,757,454	-139,243	-139,081	-58,043	6,957	#####	-76,915,464	-59,911,795	-51,764,411	دخان
-6,454,524	-3,176,252	-2,049,829	-83,356	-90,557	-61,557	0	0	6,545,081	3,237,809	2,049,829	83,356	الأول
-4,915,626	4,400,858	-384,417	842,711	-635,191	-545,812	-302,544	54,481	5,550,817	-3,855,046	686,961	-897,192	الإجارة
-317,806	1,492,561	798,896	33,375	-612,086	-116,313	-73,926	-54,876	929,892	-1,376,248	-724,970	21,501	دلالة
265,845	190,369	504,404	-266,671	97,583	179,998	-285,973	100,217	-363,428	-370,367	-218,431	166,454	قطر و عمان
1,265,202	1,239,170	394,830	41,549	-220	-29,278	-148,526	0	-1,264,982	-1,209,892	-246,304	-41,549	إنماء
9,365	27,297	32,250	32,220	-9,568	0	0	0	203	-27,297	-32,250	-32,220	زاد
-13,712,639	-335,419	1,320,446	-797,246	-1,272,787	-1,367,553	-124,749	284,163	14,985,426	1,702,972	-1,195,697	513,083	الطبية
-3,939,495	-1,084,471	1,441,869	-492,414	1,102,708	1,008,709	-158,650	11,310	2,836,787	75,762	-1,283,219	481,104	السلام
8,956,412	8,363,608	291,485	-911,007	-39,098	-32,000	0	0	-8,917,314	-8,331,608	-291,485	911,007	بلدنا
-67,351	-42,128	-48,198	116,251	-126,528	0	0	0	193,879	42,128	48,198	-116,251	الرعاية
23,520	14,300	4,170	0	0	0	0	0	-23,520	-14,300	-4,170	0	السيما
-480,597	-849,392	-421,490	44,986	-1,772	0	0	0	471,805	849,392	421,490	-44,986	وقود
724,826	869,417	1,537,160	906,852	343,011	326,159	341,422	-92,802	-1,067,837	-1,195,576	-1,878,582	-814,050	ودام
1,789,755	705,735	-242,830	-66,848	89,148	11,874	50,000	0	-1,878,903	-717,609	192,830	66,848	المناعي
78,566	48,500	-75,768	-17,962	-12,974	-331	-125	0	-65,592	-48,169	75,893	17,962	الميرة
94,873	15,577	-69,099	100	20,000	0	0	0	-114,873	-15,577	69,099	-100	التحويلية
-700,566	-338,906	-266,243	-90,224	107,968	103,064	100,040	0	592,598	235,842	166,203	90,224	الإسمنت

31-May												رمز الشركة
الأجانب				دول مجلس التعاون				القطريين				
التغير لآخر 20 جلسة	التغير لآخر 10 جلسات	التغير لآخر 5 جلسات	التغير اليومي	التغير لآخر 20 جلسة	التغير لآخر 10 جلسات	التغير لآخر 5 جلسات	التغير اليومي	التغير لآخر 20 جلسة	التغير لآخر 10 جلسات	التغير لآخر 5 جلسات	التغير اليومي	
424,704	-2,303,877	-3,134,896	-1,948,949	-52,269	250,348	-99,124	-39,633	-372,435	2,053,529	3,234,020	1,988,582	صناعات
641,776	-672,762	-82,338	-451,687	34,811	81,143	-79,370	-5,000	-676,587	591,619	161,708	456,687	المستثمرين
835,100	15,291	-30,378	41,104	0	0	0	0	-835,100	2,314	30,378	-41,104	كهرباء وماء
-14,469,880	-14,897,278	-10,504,373	-9,451,903	274,416	266,048	156,338	0	14,195,464	14,631,230	10,348,035	9,451,903	أعمال
4,609,093	-1,347,530	4,359,076	-480,142	55,654	110,735	49,631	0	-4,664,747	1,236,795	-4,408,707	480,142	الخليج د
494,758	-5,779,053	-4,460,865	145,749	-47,420	61,083	56,229	0	-447,338	5,717,970	4,404,636	-145,749	مسيعيد
-12,061,662	-14,580,428	-2,859,184	540,417	-3,070	59,357	-81,480	-49,920	12,064,732	14,521,071	2,940,664	-490,497	استثمار
3,643,747	2,594,685	-1,246,260	-128,662	-937,034	-238,724	-213,499	-83,150	-2,706,713	-2,355,961	1,459,759	211,812	قامكو
-15,072,418	-7,860,665	-4,170,605	66,496	76,980	99,700	100,000	37,000	14,995,438	7,760,965	4,070,605	-103,496	قطر ت
168,562	-179,209	29,951	51	-51,350	300	300	300	-117,212	178,909	-30,251	-351	الدوحة ت
29,085	149,393	221,208	0	-65,176	-10,400	-10,400	0	36,091	-138,993	-210,808	0	العامة
-1,723,935	-1,285,089	-234,005	-157,023	-51,744	-66,744	-3,468	0	1,775,679	1,351,833	237,473	157,023	التكافلي
94,215	-15,135	-5,557	-1,139	0	0	0	0	-94,215	15,135	5,557	1,139	الإسلامية ت
-21,485	-19,498	-27,684	134	260	260	0	0	21,225	19,238	27,684	-134	بيمة
14,808	4,543	5,399	3,528	0	0	0	0	-14,808	-4,543	-5,399	-3,528	QLMI
1,913,089	245,632	1,356,713	171,656	84,925	104,925	96,847	84,067	-1,998,014	-350,557	-1,453,560	-255,723	المتحدة
-1,473,762	-8,040,514	-10,145,190	-4,344,094	-32,659	74,355	7,586	0	1,485,792	7,966,159	10,137,604	4,344,094	بروة
-657,139	-117,511	-4,579,292	-1,927,856	-1,663,329	-1,350,511	-110,286	21,000	2,320,468	1,468,022	4,689,578	1,906,856	إزدان
-12,039,989	-6,976,243	-7,617,417	-1,080,552	11,031	-537,304	-480,562	17,206	12,028,958	7,513,547	8,097,979	1,063,346	مزايا
4,188,048	1,944,360	380,200	-1,333,663	-22,958	213,734	-30,960	0	-4,165,090	-2,158,094	-349,240	1,333,663	Ooredoo
15,423,226	7,070,280	8,404,783	2,254,171	-129,699	-53,338	-5,494	0	-15,293,527	-7,016,942	-8,399,289	-2,254,171	فودافون
2,975,484	2,188,887	949,204	43,316	0	0	0	0	-2,975,484	-2,188,887	-949,204	-43,316	الملاحة
-673,840	239,696	48,968	-56,349	40,949	19,904	0	0	652,252	-259,600	-48,968	56,349	مخازن
19,351,508	4,907,397	1,851,550	511,388	-934,668	-373,591	-162,869	-121,500	-18,416,840	-4,533,806	-1,688,681	-389,888	ناقلات

## قيم التداول حسب الجنسية للجلسة الماضية

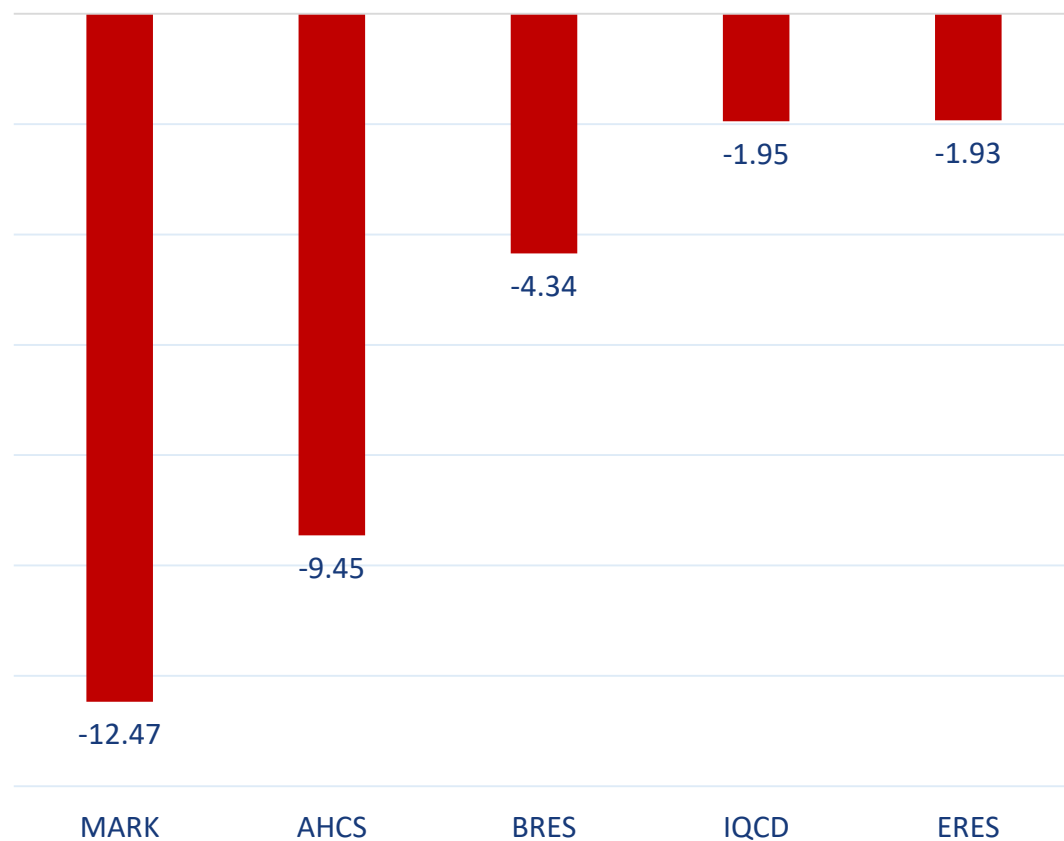
الجنسية	قيم الشراء	قيم البيع	الفرق
قطريون	442.22	520.21	-77.99
خليجيون	69.72	74.51	-4.79
عرب	74.61	63.45	11.16
أجانب	1,419.93	1,348.31	71.62
المجموع	2,006.48	2,006.48	0.00

القيمة بالمليون ريال

## نسب التداول حسب الجنسية للجلسة الماضية

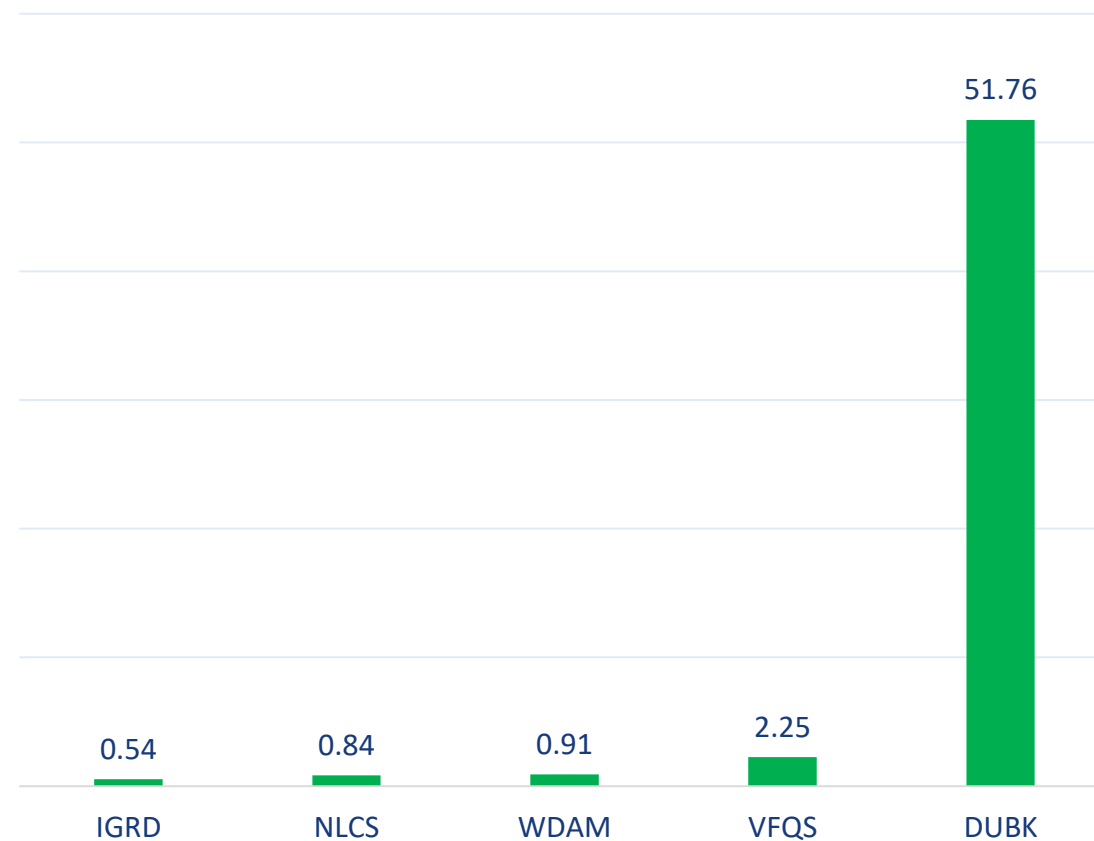
الجنسية	نسبة الشراء	نسبة البيع	الفرق
قطريون	22.04%	25.93%	-3.89%
خليجيون	3.47%	3.71%	-0.24%
عرب	3.72%	3.16%	0.56%
أجانب	70.77%	67.20%	3.57%

أكثر 5 شركات بيعاً (بالصافي) من الأجانب لآخر جلسة



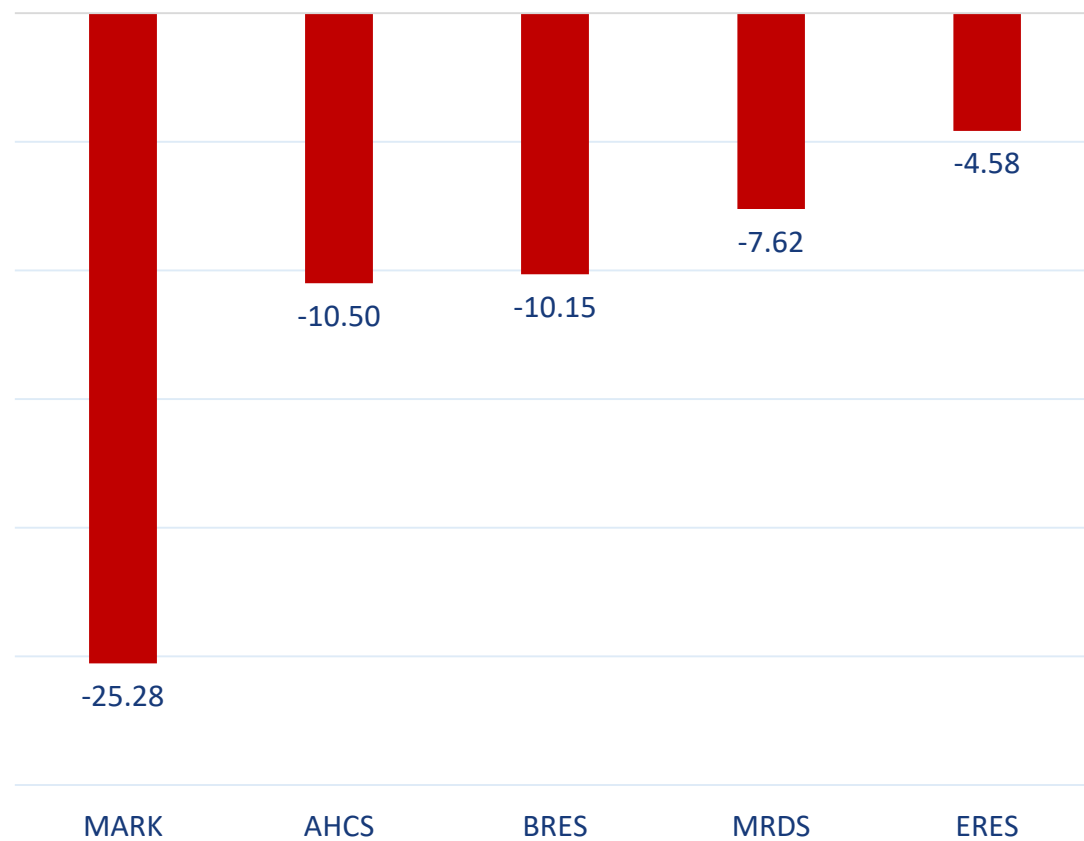
بالمليون سهم

أكثر 5 شركات شراءً (بالصافي) من الأجانب لآخر جلسة



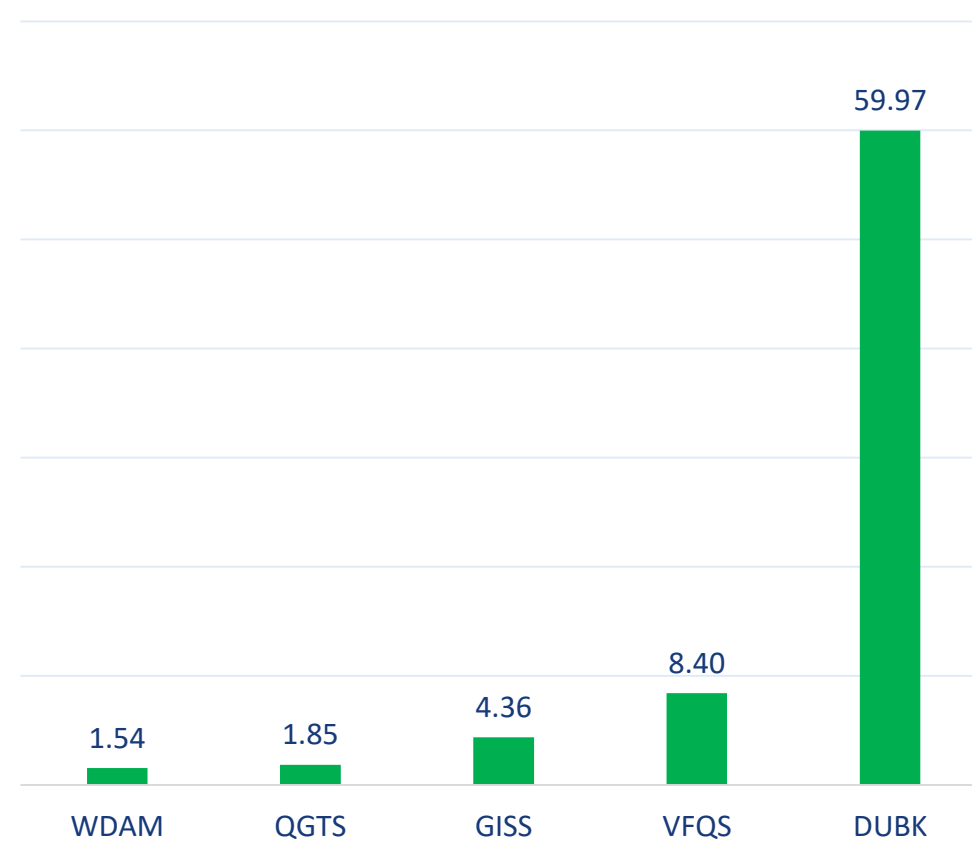
بالمليون سهم

أكثر 5 شركات بيعاً (بالصافي) من الأجانب لآخر 5 جلسات



بالمليون سهم

أكثر 5 شركات شراءً (بالصافي) من الأجانب لآخر 5 جلسات



بالمليون سهم

## تعريفات

- الأرقام تمثل التغير بعدد الأسهم.
- التغير اليومي : صافي التغير بين جلستي تداول 31 و 30 مايو .
- التغير لآخر 5 جلسات: مجموع صافي التغير اليومي لآخر 5 جلسات.
- التغير لآخر 10 جلسة: مجموع صافي التغير اليومي لآخر 10 جلسة.
- التغير لآخر 20 جلسة: مجموع صافي التغير اليومي لآخر 20 جلسة.

### **DISCLAIMER:**

The information contained was obtained from various public sources believed to be reliable, but we do not guarantee its accuracy. Wasata Financial Securities makes no representations or warranties (express or implied) regarding the data and information provided and Wasata Financial Securities does not represent that the information content of this document is complete, or free from any error, not misleading, or fit for any particular purpose. This report document provides general information only. Neither the information nor any opinion expressed constitutes an offer or an invitation to make an offer, to buy or sell any securities or other investment products related to such securities or investments.

This report document contained is subject to change without prior notice. Wasata assumes no responsibility to update the information in this report document.





إعداد: دائرة المشورة بشأن الأوراق المالية

  
للأوراق المالية  
FINANCIAL SECURITIES

+974 44498880

[ramzi.qasmieh@Wasata.qa](mailto:ramzi.qasmieh@Wasata.qa)