



التقرير اليومي لصافي التغير في نسب الملكية

جلسة 20 يوليو 2023

20-Jul												
الأجانب				دول مجلس التعاون				القطريين				رمز الشركة
التغير لآخر 20 جلسة	التغير لآخر 10 جلسات	التغير لآخر 5 جلسات	التغير اليومي	التغير لآخر 20 جلسة	التغير لآخر 10 جلسات	التغير لآخر 5 جلسات	التغير اليومي	التغير لآخر 20 جلسة	التغير لآخر 10 جلسات	التغير لآخر 5 جلسات	التغير اليومي	
38,316,998	-2,772,879	-394,900	-544,345	47,258	-50,757	-157,141	0	-38,364,256	2,823,636	552,041	544,345	QNBK
16,376,827	5,424,879	5,823,329	872,375	12,095	-12,711	-15,036	-200	-16,374,390	-5,412,168	-5,808,293	-872,175	المصرف
61,035,625	2,313,118	2,900,404	2,586,527	732,548	252,939	169,961	-350	-61,768,173	-2,566,057	-3,070,365	-2,586,177	التجاري
58,001,812	1,730,038	1,412,458	470,380	364,427	-84,554	-63,975	0	-58,366,239	-1,645,484	-1,348,483	-470,380	الدوحة ب
636,401	-3,000	0	0	456	0	0	0	-636,857	3,000	0	0	الأهلي
2,678,870	635,431	462,772	102,285	-201,550	-1,550	0	0	-2,497,480	-633,881	-462,772	-102,285	الدولي
41,478,016	-8,516,040	-2,875,906	-641,309	-52,977	37,505	-99,236	-61,740	-41,425,039	8,478,535	2,975,142	703,049	الريان
26,207,360	13,428,801	8,759,162	966,265	-36,764	-36,764	-22,249	0	-26,170,596	-13,392,037	-8,736,913	-966,265	دخان
-1,375,045	-527,033	-969,625	-100,492	-549,979	-439,266	-411,016	0	1,925,024	966,299	1,380,641	100,492	الأول
7,816,245	2,272,241	2,409,838	1,393,178	-70,372	9,226	-26,561	94,374	-7,745,873	-2,281,467	-2,383,277	-1,487,552	الإجارة
3,850,720	823,745	796,752	799,641	-88,826	-16,826	-16,826	33,174	-3,761,894	-806,919	-779,926	-832,815	دلالة
-3,003,214	-1,597,800	-2,574,631	1,184,290	-666,716	-299,626	-267,976	-53,000	3,669,930	1,897,426	2,842,607	-1,131,290	قطر وعمان
131,352	165,184	298,321	33,695	-151,524	3,947	3,947	3,947	20,172	-169,131	-302,268	-37,642	إنماء
-1,254	-4,976	-100	-100	-3,000	0	0	0	4,254	4,976	100	100	زاد
845,953	304,469	1,426,276	-599,806	155,020	-127,598	296,944	12	-1,000,973	-176,871	-1,723,220	599,794	الطبية
-5,889,854	-1,808,700	-1,166,513	-809,859	-140,328	-944,663	-856,002	-152,626	6,030,182	2,753,363	2,022,515	962,485	السلام
1,135,352	109,662	260,647	291,924	157,056	6,693	-3,307	0	-1,292,408	-116,355	-257,340	-291,924	بلدنا
285,440	-59,084	-74,888	-97,647	2,000	2,000	2,000	2,000	-287,440	57,084	72,888	95,647	الرعاية
2,805	-179	0	0	0	0	0	0	-2,805	179	0	0	السينما
1,193,238	65,832	73,968	50,128	-16	-16	0	0	-1,193,222	-65,816	-73,968	-50,128	وقود
-759,305	1,839,900	623,102	-377,676	80,178	-92,141	-228,568	8,254	679,127	-1,747,759	-394,534	369,422	ودام
-268	-85,367	-27,792	-41,428	267,107	50,000	0	0	-266,839	35,367	27,792	41,428	المناعي
360,254	213,162	-2,412	-19,387	695	695	0	0	-360,949	-213,857	2,412	19,387	الميرة
-100,944	-14,337	-26,760	-26,660	85,400	5,400	0	0	15,544	8,937	26,760	26,660	التحويلية
9,964	641	-48,462	1	96,637	12	0	0	-106,601	-653	48,462	-1	الإسمنت

20-Jul												
الأجانب				دول مجلس التعاون				القطريين				رمز الشركة
التغير لآخر 20 جلسة	التغير لآخر 10 جلسات	التغير لآخر 5 جلسات	التغير اليومي	التغير لآخر 20 جلسة	التغير لآخر 10 جلسات	التغير لآخر 5 جلسات	التغير اليومي	التغير لآخر 20 جلسة	التغير لآخر 10 جلسات	التغير لآخر 5 جلسات	التغير اليومي	
20,992,851	4,521,633	2,284,636	758,925	-117,868	-26,577	2,832	1,960	-20,874,983	-4,495,056	-2,287,468	-760,885	صناعات
-1,013,937	187,768	131,220	-187,882	-1,239,509	-1,273,940	-1,230,540	0	2,253,446	1,086,172	1,099,320	187,882	المستثمرين
2,635,779	1,389,066	692,488	106,484	-62	-1,000	1,000	500	-2,635,717	-1,388,066	-693,488	-106,984	كهرباء وماء
-3,688,072	28,013	89,002	-153,805	9,500	9,500	0	-9,271	3,678,572	-37,513	-89,002	163,076	أعمال
16,125,387	10,139,393	2,399,501	470,441	-82,200	42,182	-13,898	0	-16,043,187	-10,181,575	-2,385,603	-470,441	الخليج د
2,108,357	1,717,155	1,128,271	98,635	-46,943	-10,384	-28,651	0	-2,061,414	-1,706,771	-1,099,620	-98,635	مسجيد
3,688,839	719,016	-1,214,342	-486,167	11,862	40,650	-3,011	-22,694	-3,700,701	-759,666	1,217,353	508,861	استثمار
4,074,297	1,893,197	2,884,705	1,756,994	1,162,332	370,473	311,572	20,620	-5,236,629	-2,263,670	-3,196,277	-1,777,614	قامكو
17,423,560	1,797,165	114,644	-26,289	-66,200	38,800	-11,200	9,248	-17,357,360	-1,835,965	-103,444	17,041	قطر ت
808,376	-240,618	-28,090	0	-413,277	-50	-30	0	-395,099	240,668	28,120	0	الدوحة ت
14,475	21,176	-3,022	0	-985	0	0	0	-13,490	-21,176	3,022	0	العامة
1,034,686	401,823	256,954	59,960	-15,000	0	0	0	-1,019,686	-401,823	-256,954	-59,960	التكافلي
30,126	271	-8,967	-56	0	0	0	0	-30,126	-271	8,967	56	الإسلامية ت
-7,293	2,578	-6,591	-6,156	0	0	0	0	7,293	-2,578	6,591	6,156	بيمة
828,959	41,967	60,267	0	75,844	50,000	0	0	-904,803	-91,967	-60,267	0	QLMI
2,937,960	-78,564	-494,807	161,231	399,997	-10,003	-36,003	-10,000	-3,337,957	88,567	530,810	-151,231	المتحدة
6,345,673	-4,175,218	-3,522,500	172,488	5,424	10,308	15,542	20,542	-6,351,097	4,164,910	3,506,958	-193,030	بروة
2,516,117	2,705,836	3,133,122	2,521,224	-137,061	-834	-834	-834	-2,379,056	-2,705,002	-3,132,288	-2,520,390	إزدان
-2,598,161	-4,105,969	172,526	-5,143,941	995,332	924,765	1,178,573	405,768	1,602,829	3,181,204	-1,351,099	4,738,173	مزايا
1,351,304	-79,869	9,296	21,373	-101,942	-41,989	1,792	0	-1,286,214	121,858	-20,012	-21,373	Ooredoo
29,369,843	20,409,252	2,261,665	400,077	1,021,324	602,502	616,002	0	-30,391,167	-21,011,754	-2,877,667	-400,077	فودافون
13,612,015	-161,455	27,408	-887	5,000	0	0	0	-13,617,015	161,455	-27,408	887	الملاحة
-2,846,170	-1,931,993	-1,408,394	-696,730	74	0	0	0	2,846,096	1,931,993	1,408,394	696,730	مخازن
32,287,164	-359,464	-30,741	-120,784	-208,145	-123,610	-101,850	0	-32,079,019	483,074	132,591	120,784	ناقلات

تداولات المطلعين في الأسبوع الماضي

الشركة	شراء	بيع	الصافي
الخليج د	299,428	0	299,428
فودافون	80,000	0	80,000
مسيعيد	50,000	0	50,000
مقدام	16,000	0	16,000
السينما	1,608	0	1,608
إستثمار	101,000	101,000	0
صناعات	0	693	-693
كهرباء وماء	0	25,770	-25,770
التجاري	0	121,780	-121,780
المحار	0	139,533	-139,533
السلام	0	180,000	-180,000
مزايا	0	180,700	-180,700
الطبية	0	1,150,000	-1,150,000

قيم التداول حسب الجنسية للأسبوع الماضي

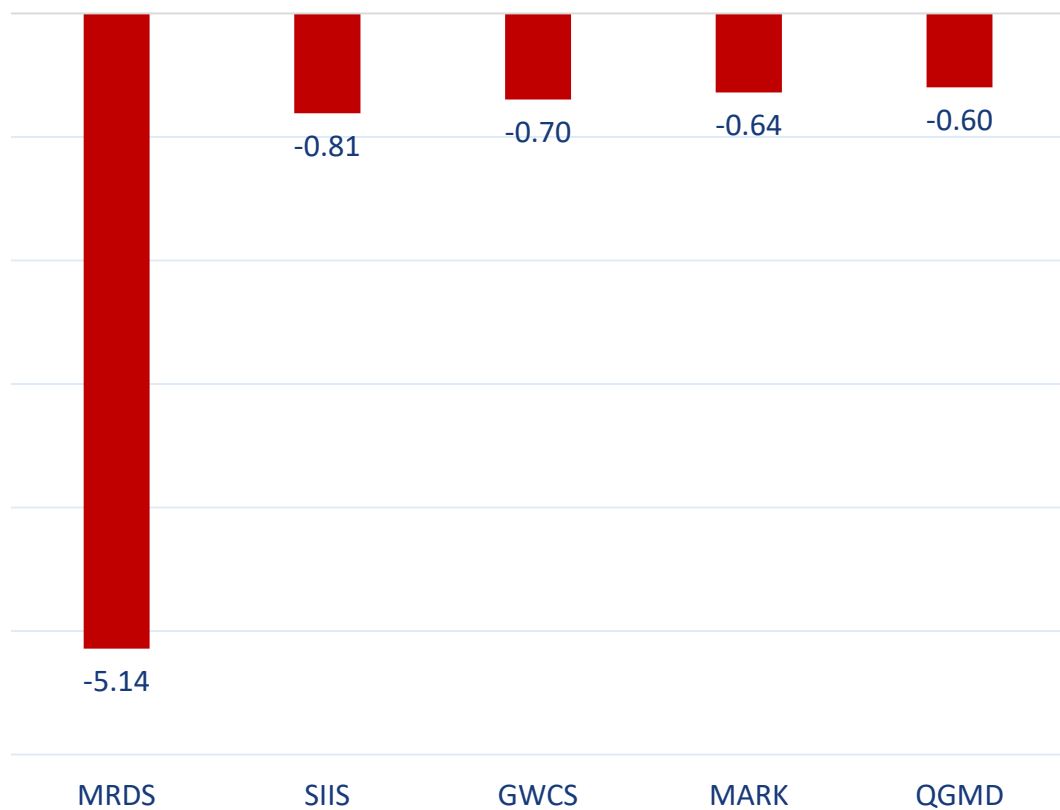
الجنسية	قيم الشراء	قيم البيع	الفرق
قطريون	1,199.06	1,401.32	-202.26
خليجيون	186.64	27.51	159.13
عرب	291.10	285.28	5.82
أجانب	508.53	471.22	37.31
المجموع	2,185.33	2,185.33	0.00

القيمة بالمليون ريال

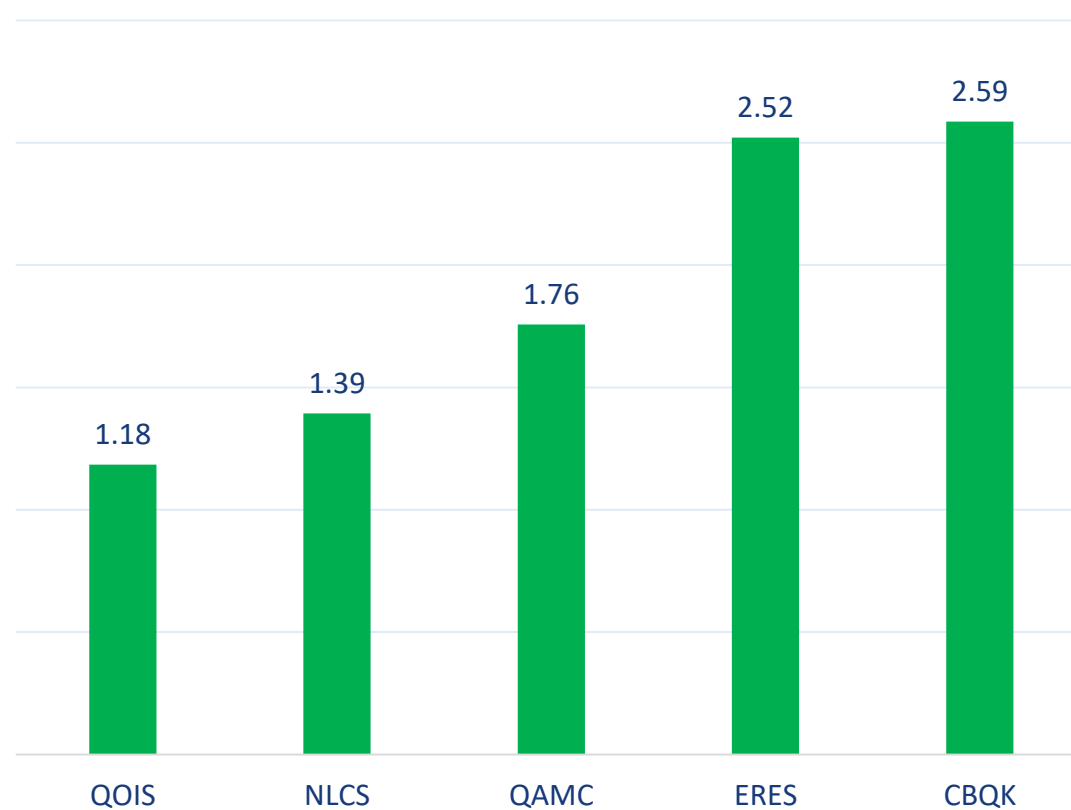
نسب التداول حسب الجنسية للأسبوع الماضي

الفرق	نسبة البيع	نسبة الشراء	الجنسية
-9.26%	64.12%	54.87%	قطريون
7.28%	1.26%	8.54%	خليجيون
0.27%	13.05%	13.32%	عرب
1.71%	21.56%	23.27%	أجانب

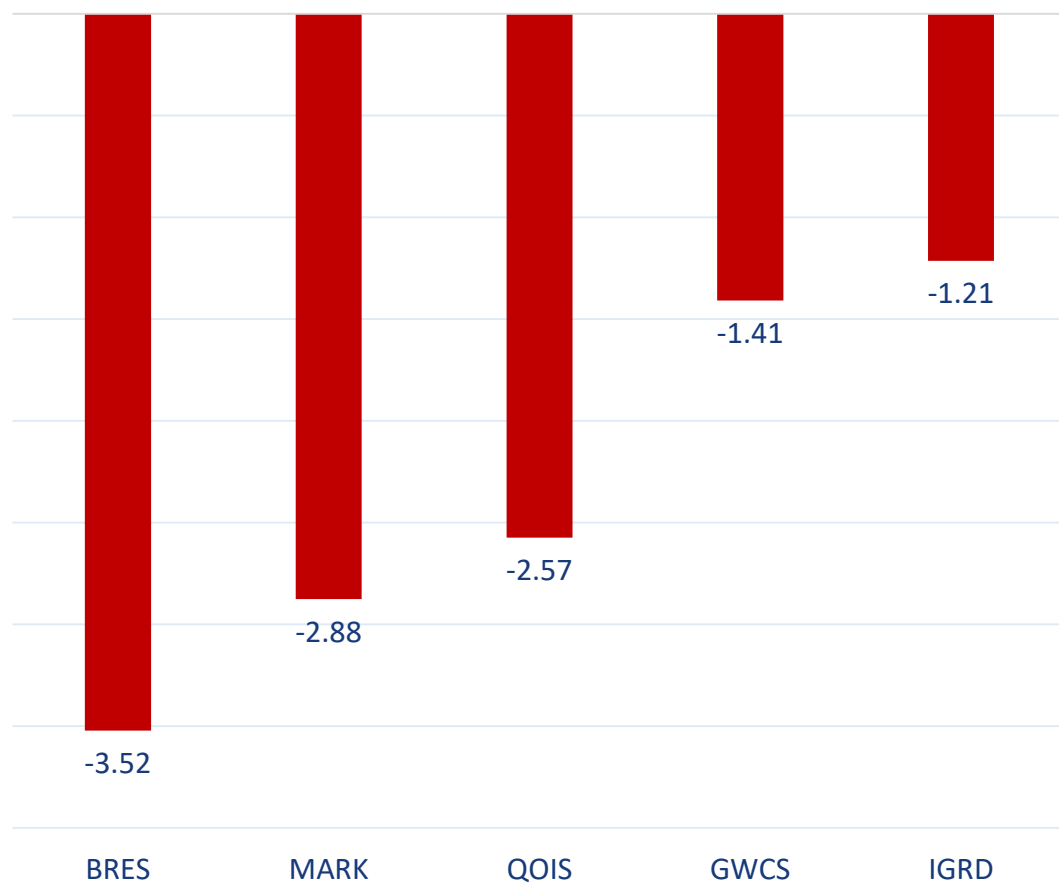
أكثر 5 شركات بيعاً (بالصافي) من الأجانب لآخر جلسة



أكثر 5 شركات شراءً (بالصافي) من الأجانب لآخر جلسة



أكثر 5 شركات بيعاً (بالصافي) من الأجانب لآخر 5 جلسات



بالمليون سهم

أكثر 5 شركات شراءً (بالصافي) من الأجانب لآخر 5 جلسات



بالمليون سهم

تعريفات

- الأرقام تمثل التغير بعدد الأسهم.
- التغير اليومي : صافي التغير بين جلستي تداول 20 و 19 يوليو.
- التغير لآخر 5 جلسات: مجموع صافي التغير اليومي لآخر 5 جلسات.
- التغير لآخر 10 جلسة: مجموع صافي التغير اليومي لآخر 10 جلسة.
- التغير لآخر 20 جلسة: مجموع صافي التغير اليومي لآخر 20 جلسة.

DISCLAIMER:

The information contained was obtained from various public sources believed to be reliable, but we do not guarantee its accuracy. Wasata Financial Securities makes no representations or warranties (express or implied) regarding the data and information provided and Wasata Financial Securities does not represent that the information content of this document is complete, or free from any error, not misleading, or fit for any particular purpose. This report document provides general information only. Neither the information nor any opinion expressed constitutes an offer or an invitation to make an offer, to buy or sell any securities or other investment products related to such securities or investments.

This report document contained is subject to change without prior notice. Wasata assumes no responsibility to update the information in this report document.



إعداد: دائرة المشورة بشأن الأوراق المالية


وساطة
WASATA
للأوراق المالية
FINANCIAL SECURITIES

+974 44498880

ramzi.qasmieh@Wasata.qa