



التقرير اليومي لصافي التغير في نسب الملكية

جلسة 27 يوليو 2023

27-Jul												رمز الشركة
الأجانب				دول مجلس التعاون				القطريين				
التغير لآخر 20 جلسة	التغير لآخر 10 جلسات	التغير لآخر 5 جلسات	التغير اليومي	التغير لآخر 20 جلسة	التغير لآخر 10 جلسات	التغير لآخر 5 جلسات	التغير اليومي	التغير لآخر 20 جلسة	التغير لآخر 10 جلسات	التغير لآخر 5 جلسات	التغير اليومي	
34,868,962	-683,790	-288,890	771,742	14,677	-93,354	63,787	-8,100	-34,883,639	777,144	225,103	-763,642	QNBK
16,348,151	7,269,983	1,446,654	209,693	-21,239	-24,414	-9,378	-99	-16,326,912	-7,245,569	-1,437,276	-209,594	المصرف
70,008,456	12,290,306	9,389,902	264,799	114,660	-379,577	-549,538	0	-70,123,116	-11,910,729	-8,840,364	-264,799	التجاري
57,413,124	-2,544,870	-1,771,626	-477,828	100,353	138,931	202,906	-93,471	-57,513,477	2,405,939	1,568,720	571,299	الدوحة ب
636,461	60	60	60	456	0	0	0	-636,917	-60	-60	-60	الأهلي
1,906,849	342,811	-119,961	-241,080	-119,315	77,235	77,235	77,235	-1,787,534	-420,046	42,726	163,845	الدولي
42,181,161	-97,524	2,778,382	667,860	-8,844	-121,939	-22,703	29,642	-42,172,317	219,463	-2,755,679	-697,502	الريان
28,372,493	14,921,161	6,161,999	2,901,463	-31,719	-17,204	5,045	0	-28,340,774	-14,903,957	-6,167,044	-2,901,463	دخان
-4,305,385	-3,742,861	-2,773,236	-2,228,131	-595,654	-411,016	0	-12,160	4,901,039	4,153,877	2,773,236	2,240,291	الأول
13,214,361	8,536,896	6,127,058	4,373,279	-210,508	-200,035	-173,474	33,098	-13,003,853	-8,336,861	-5,953,584	-4,406,377	الإجارية
4,550,708	1,093,680	296,928	-97	-73,805	-31,805	-14,979	0	-4,476,903	-1,061,875	-281,949	97	دلالة
-5,671,986	-6,920,920	-4,346,289	-870,464	-551,717	-421,691	-153,715	-1,364	6,223,703	7,342,611	4,500,004	871,828	قطر وعمان
1,503,312	1,835,723	1,537,402	245,017	-46,616	0	-3,947	0	-1,456,696	-1,835,723	-1,533,455	-245,017	إنماء
7,640	9,150	9,250	10,000	-1,000	0	0	0	-6,640	-9,150	-9,250	-10,000	زاد
-1,542,049	-1,334,010	-2,760,286	457,024	-215,235	59,301	-237,643	-219,947	1,757,284	1,274,709	2,997,929	-237,077	الطبية
5,686,018	4,780,965	5,947,478	-1,728,799	285,777	-179,778	676,224	-205,431	-5,971,795	-4,601,187	-6,623,702	1,934,230	السلام
4,745,652	4,815,785	4,555,138	-219,913	-3,307	-13,307	-10,000	-116,435	-4,742,345	-4,802,478	-4,545,138	336,348	بلدنا
52,128	-218,973	-144,085	-36,741	2,000	2,000	0	0	-54,128	216,973	144,085	36,741	الرعاية
-179	0	0	0	0	0	0	0	179	0	0	0	السينما
335,081	-264,558	-338,526	-5,171	-1,506	-1,490	-1,490	1,400	-333,575	266,048	340,016	3,771	وقود
743,769	2,592,976	1,969,874	500,309	276,074	-29,038	199,530	167,338	-1,019,843	-2,563,938	-2,169,404	-667,647	ودام
136,363	203,902	231,694	-46,575	111,035	61,035	61,035	0	-247,398	-264,937	-292,729	46,575	المناعي
290,500	-77,445	-75,033	-9,514	1,045	350	350	0	-291,545	77,095	74,683	9,514	الميرة
115,026	100,103	126,863	168,157	14,323	8,923	8,923	0	-129,349	-109,026	-135,786	-168,157	التحويلية
156,376	58,145	106,607	59,846	-1,863	0	0	0	-154,513	-58,145	-106,607	-59,846	الإسمت

27-Jul												
الأجانب				دول مجلس التعاون				القطريين				رمز الشركة
التغير لآخر 20 جلسة	التغير لآخر 10 جلسات	التغير لآخر 5 جلسات	التغير اليومي	التغير لآخر 20 جلسة	التغير لآخر 10 جلسات	التغير لآخر 5 جلسات	التغير اليومي	التغير لآخر 20 جلسة	التغير لآخر 10 جلسات	التغير لآخر 5 جلسات	التغير اليومي	
26,725,534	8,515,787	6,231,151	3,655,138	-49,223	-22,987	-25,819	-58,017	-26,676,311	-8,492,800	-6,205,332	-3,597,121	صناعات
1,712,618	1,172,360	1,041,140	-50,880	-1,264,929	-1,264,960	-34,420	0	-447,689	92,600	-1,006,720	50,880	المستثمرين
3,328,092	1,497,135	804,647	498,092	938	1,000	0	-700	-3,329,030	-1,498,135	-804,647	-497,392	كهرباء وماء
-295,660	1,411,802	1,322,800	1,414,682	28,115	18,615	18,615	0	267,545	-1,430,417	-1,341,415	-1,414,682	أعمال
16,931,502	1,561,826	-837,675	-4,380	-73,204	-84,653	-70,755	-30,000	-16,858,298	-1,477,173	908,430	34,380	الخليج د
520,045	730,289	-397,982	112,110	33,932	-2,529	26,122	0	-553,977	-727,760	371,860	-112,110	مسيحيد
1,662,079	-2,938,220	-1,723,878	-386,079	296,404	275,869	278,880	9,200	-1,958,483	2,662,351	1,444,998	376,879	استثمار
-4,834,274	2,794,976	-89,729	155,617	494,278	469,912	158,340	-19,786	4,339,996	-3,264,888	-68,611	-135,831	قامكو
16,782,697	-229,225	-343,869	-117,637	73,000	45,000	56,200	0	-16,855,697	184,225	287,669	117,637	قطر ت
833,238	18,500	46,590	12,600	-50	-30	0	0	-833,188	-18,470	-46,590	-12,600	الدوحة ت
202,967	178,769	181,791	-27,600	0	0	0	0	-202,967	-178,769	-181,791	27,600	العامة
243,765	-104,292	-361,246	-181,728	45,802	45,802	45,802	0	-289,567	58,490	315,444	181,728	التكافلي
-28,879	-45,888	-36,921	-514	0	0	0	0	28,879	45,888	36,921	514	الإسلامية ت
4,235	2,159	8,750	-500	0	0	0	0	-4,235	-2,159	-8,750	500	بيمة
110,372	97,382	37,115	30,500	50,000	0	0	0	-160,372	-97,382	-37,115	-30,500	QLMI
3,204,172	130,205	625,012	-155,039	-3	-36,003	0	0	-3,204,169	-94,202	-625,012	155,039	المتحدة
10,878,274	-495,838	3,026,662	332,604	-191,758	-209,200	-224,742	-32,579	-10,686,516	705,038	-2,801,920	-300,025	بروة
461,409	322,364	-2,810,758	441,822	-255,383	-55,383	-54,549	-9,000	-206,026	-266,981	2,865,307	-432,822	إزدان
1,130,737	7,351,547	7,179,021	3,983,570	269,448	595,658	-582,915	-67,935	-1,400,185	-7,947,205	-6,596,106	-3,915,635	مزايا
739,144	-242,598	-260,818	18,405	-76,941	1,792	0	0	-662,203	240,806	260,818	-18,405	Ooredoo
27,636,404	5,635,787	3,374,122	3,610,059	699,432	536,932	-79,070	-35,000	-28,335,836	-6,172,719	-3,295,052	-3,575,059	فودافون
13,858,838	183,724	156,316	43,667	0	-5,000	-5,000	0	-13,858,838	-178,724	-151,316	-43,667	الملاحه
-2,687,505	-2,240,065	-831,671	-349,845	2,994	2,938	2,938	0	2,712,771	2,237,127	828,733	349,845	مخازن
30,642,434	2,488,325	2,519,066	396,708	-150,985	-126,170	-24,320	0	-30,491,449	-2,362,155	-2,494,746	-396,708	ناقلات

تداولات المطلعين في الأسبوع الماضي

الصافي	بيع	شراء	الشركة
310,000	0	310,000	بروة
50,000	0	50,000	لشاب
0	100,000	100,000	مسيعيد
-2,225	2,225	0	دخان
-8,213	8,213	0	كهرباء وماء
-62,000	62,000	0	المصرف
-83,079	213,079	130,000	صناعات
-104,980	104,980	0	التحويلية
-161,548	161,548	0	ناقلات
-302,687	302,687	0	المحار

قيم التداول حسب الجنسية للأسبوع الماضي

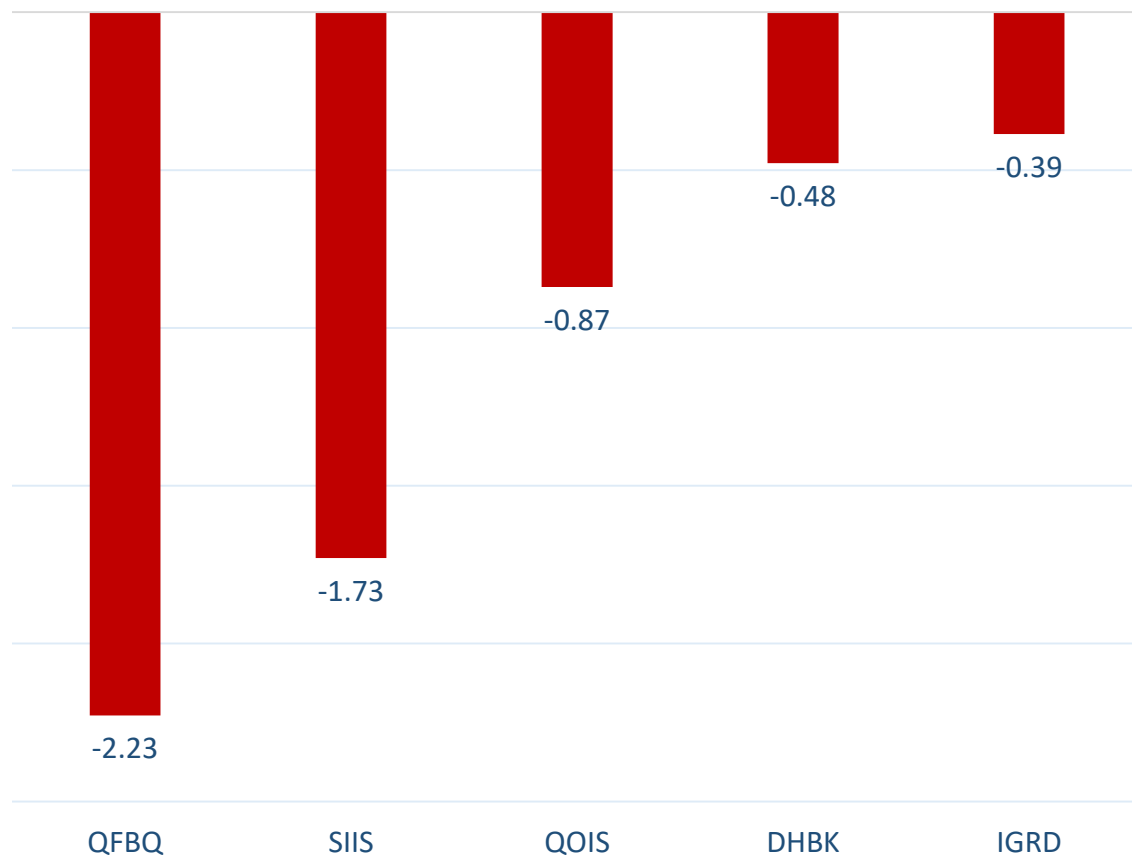
الجنسية	قيم الشراء	قيم البيع	الفرق
قطريون	1,511.54	1,741.99	-230.46
خليجيون	287.12	102.29	184.83
عرب	327.55	336.32	-8.77
أجانب	505.92	451.53	54.39
المجموع	2,632.13	2,632.13	0.00

القيمة بالمليون ريال

تداولات المطلعين في الأسبوع الماضي

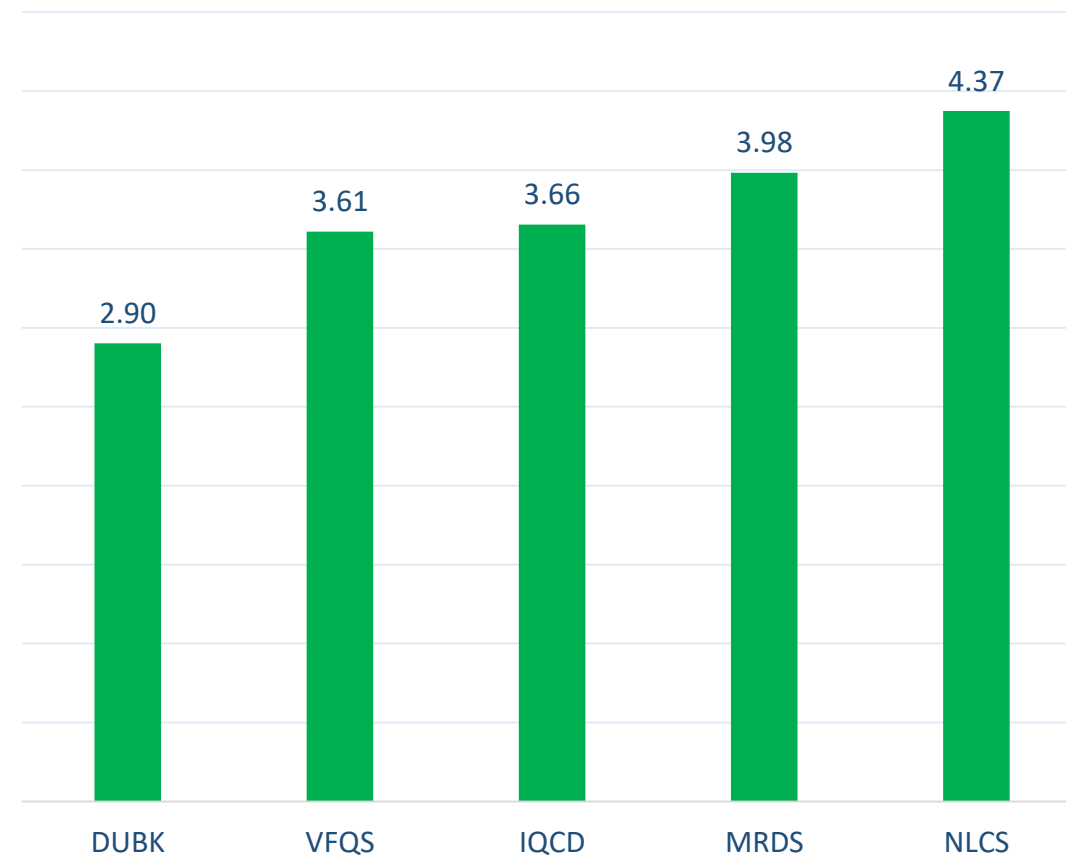
الفرق	نسبة البيع	نسبة الشراء	الجنسية
-8.76%	66.18%	57.43%	قطريون
7.02%	3.89%	10.91%	خليجيون
-0.33%	12.78%	12.45%	عرب
2.07%	17.15%	19.22%	أجانب

أكثر 5 شركات بيعاً (بالصافي) من الأجانب لآخر جلسة



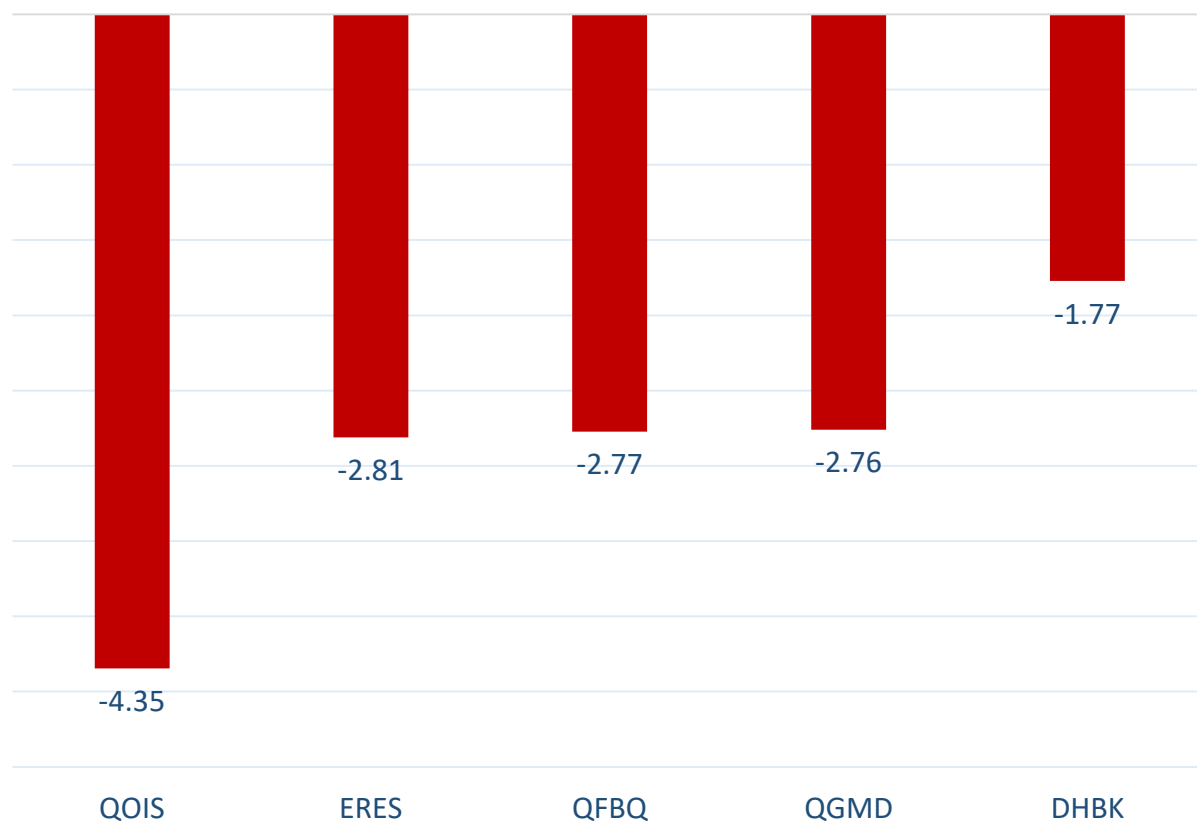
بالمليون سهم

أكثر 5 شركات شراءً (بالصافي) من الأجانب لآخر جلسة



بالمليون سهم

أكثر 5 شركات بيعاً (بالصافي) من الأجانب لآخر 5 جلسات



بالمليون سهم

أكثر 5 شركات شراءً (بالصافي) من الأجانب لآخر 5 جلسات



بالمليون سهم

تعريفات

- الأرقام تمثل التغير بعدد الأسهم.
- التغير اليومي : صافي التغير بين جلستي تداول 27 و 26 يوليو.
- التغير لآخر 5 جلسات: مجموع صافي التغير اليومي لآخر 5 جلسات.
- التغير لآخر 10 جلسة: مجموع صافي التغير اليومي لآخر 10 جلسة.
- التغير لآخر 20 جلسة: مجموع صافي التغير اليومي لآخر 20 جلسة.

DISCLAIMER:

The information contained was obtained from various public sources believed to be reliable, but we do not guarantee its accuracy. Wasata Financial Securities makes no representations or warranties (express or implied) regarding the data and information provided and Wasata Financial Securities does not represent that the information content of this document is complete, or free from any error, not misleading, or fit for any particular purpose. This report document provides general information only. Neither the information nor any opinion expressed constitutes an offer or an invitation to make an offer, to buy or sell any securities or other investment products related to such securities or investments.

This report document contained is subject to change without prior notice. Wasata assumes no responsibility to update the information in this report document.



إعداد: دائرة المشورة بشأن الأوراق المالية


وساطة
WASATA
للأوراق المالية
FINANCIAL SECURITIES

+974 44498880

ramzi.qasmieh@Wasata.qa