



التقرير اليومي لصافي التغير في نسب الملكية

جلسة 10 يوليو 2023

10-Jul												
الأجانب				دول مجلس التعاون				القطريين				رمز الشركة
التغير لآخر 20 جلسة	التغير لآخر 10 جلسات	التغير لآخر 5 جلسات	التغير اليومي	التغير لآخر 20 جلسة	التغير لآخر 10 جلسات	التغير لآخر 5 جلسات	التغير اليومي	التغير لآخر 20 جلسة	التغير لآخر 10 جلسات	التغير لآخر 5 جلسات	التغير اليومي	
39,745,005	37,894,186	-523,650	-1,093,339	57,157	34,102	-36,855	100,000	-39,802,162	-37,928,288	560,677	992,550	QNBK
9,801,268	9,296,207	465,669	-348,111	62,810	1,160	850	0	-9,864,078	-9,297,367	-466,519	348,111	المصرف
56,396,928	57,709,590	-719,434	-974,925	462,587	428,387	56,237	0	-56,859,515	-58,137,977	662,486	974,925	التجاري
54,970,073	57,971,956	100,825	-413,378	345,062	509,054	66,256	160,382	-55,315,135	-58,481,010	-167,091	252,996	الدوحة ب
639,401	639,401	-456	0	456	456	456	0	-639,857	-639,857	0	0	الأهلي
1,633,181	1,435,293	-147,764	-237,828	-200,000	-200,000	5,000	0	-1,433,181	-1,235,293	142,764	237,828	الدولي
39,752,681	49,296,677	-4,554,887	-890,438	-156,216	12,682	87,631	103,000	-39,596,465	-49,309,359	4,467,256	787,438	الريان
26,410,698	12,927,647	10,058,477	2,905,834	-7,887	-7,887	-7,887	-7,887	-26,402,811	-12,919,760	-10,050,590	-2,897,947	دخان
-1,338,339	89,213	1,307,977	699,799	-739,134	-209,963	-171,200	-28,250	2,077,473	120,750	-1,136,777	-671,549	الأول
6,261,207	6,329,277	193,618	-148,462	-78,052	-201,718	-53,432	-101,650	-6,183,155	-6,127,559	-140,186	250,112	الإجارة
2,468,553	2,835,804	109,798	6,650	-72,244	-72,000	-32,000	0	-2,396,309	-2,763,804	-77,798	-6,650	دلالة
-934,169	202,580	356,042	-619,622	-205,459	-122,435	11,498	51,866	1,139,628	-80,145	-367,540	567,756	قطر وعمان
78,353	-195,023	-229,782	-51,931	-15,967	-155,471	-60,873	0	-62,386	350,494	290,655	51,931	إنماء
-185	4,496	1,304	617	0	-3,000	0	0	185	-1,496	-1,304	-617	زاد
734,147	1,006,377	1,268,533	961,712	-224,187	53,919	-140,168	-347,909	-509,960	-1,060,296	-1,128,365	-613,803	الطبية
-6,760,639	-4,852,126	-1,891,476	-2,301,636	265,216	637,043	-378,215	0	6,495,423	4,215,083	2,269,691	2,301,636	السلام
1,969,919	1,342,688	597,292	-76,576	250,385	-2,887	0	0	-2,220,304	-1,375,370	-597,292	76,576	بلدنا
288,411	276,180	143,915	-64,256	0	0	0	0	-288,411	-276,180	-143,915	64,256	الرعاية
1,034	3,570	0	0	0	0	0	0	-1,034	-3,570	0	0	السينما
1,169,206	868,644	136,347	-39,021	2,698	0	0	0	-1,171,904	-868,644	-136,347	39,021	وقود
-1,851,243	-3,433,061	-3,414,494	886,765	174,891	330,983	331,353	219,396	1,676,352	3,102,078	3,083,141	-1,106,161	ودام
-509,739	-126,753	-329,456	-186,230	221,129	154,309	0	0	288,610	-27,556	329,456	186,230	المناعي
-20,929	168,032	139,642	4,028	1,385	695	695	695	19,544	-168,727	-140,337	-4,723	الميرة
44,326	-146,576	-32,000	0	100,000	21,076	0	0	-144,326	125,500	32,000	0	التحويلية
-61,333	59,627	78,077	48,294	96,625	47,625	0	0	-35,292	-107,252	-78,077	-48,294	الإسمنت

10-Jul				دول مجلس التعاون				القطريين				رمز الشركة
الأجانب												
التغير لآخر 20 جلسة	التغير لآخر 10 جلسات	التغير لآخر 5 جلسات	التغير اليومي	التغير لآخر 20 جلسة	التغير لآخر 10 جلسات	التغير لآخر 5 جلسات	التغير اليومي	التغير لآخر 20 جلسة	التغير لآخر 10 جلسات	التغير لآخر 5 جلسات	التغير اليومي	
15,085,135	15,978,565	2,490,799	319,431	-91,919	26,339	8,118	1,611	-14,993,216	-16,004,904	-2,500,458	-321,042	صناعات
-1,895,762	-370,819	59,988	9,067	21,209	34,431	43,431	0	1,874,553	336,388	-103,419	-9,067	المستثمرين
1,275,843	924,205	-25,377	-159,839	12,236	1,938	1,938	0	-1,288,079	-926,143	23,439	159,839	كهرباء وماء
-3,051,563	-3,504,922	-654,953	-34,505	0	0	0	0	3,051,563	3,504,922	654,953	34,505	أعمال
7,798,881	6,322,014	1,497,570	-544,121	-100,679	-71,181	-2,284	50,201	-7,698,202	-6,250,833	-1,495,286	493,920	الخليج د
-4,821,275	-1,079,320	-2,099,185	-227,651	91,441	-8,559	46,194	0	4,729,834	1,087,879	2,052,991	227,651	مسيعيد
1,600,716	2,509,318	3,053,648	337,735	-102,545	-1,455	10,095	29,193	-1,498,171	-2,507,863	-3,063,743	-366,928	إستثمار
-2,154,839	-157,350	-5,226,265	-2,175,155	1,282,690	580,664	-9,794	901	872,149	-423,314	5,236,059	2,174,254	قامكو
18,988,266	17,028,428	2,252,654	-47,980	-244,301	-105,000	-64,000	0	-18,743,965	-16,923,428	-2,188,654	47,980	قطر ت
803,727	763,929	-184,600	-125,995	-415,141	-35,000	0	0	-388,586	-728,929	184,600	125,995	الدوحة ت
-22,607	140	140	57	-1,085	0	0	0	23,692	-140	-140	-57	العامة
830,074	647,049	-386,475	21,943	-15,484	0	0	0	-814,590	-647,049	386,475	-21,943	التكافلي
65,015	43,809	16,077	1,185	0	0	0	0	-65,015	-43,809	-16,077	-1,185	الإسلامية ت
-10,981	-10,679	5,452	500	3,000	0	0	0	7,981	10,679	-5,452	-500	بيمة
823,322	708,011	49,288	0	25,844	25,844	0	0	-849,166	-733,855	-49,288	0	QLMI
6,957,465	4,425,009	2,263,576	625,230	361,712	310,000	0	0	-7,319,177	-4,735,009	-2,263,576	-625,230	المتحدة
10,268,082	11,030,384	-188,974	239,096	-7,376	-8,310	9,250	-3,426	-10,260,706	-11,022,074	179,724	-235,670	بروة
47,809	-418,970	704,455	-442,325	28,887	-126,227	-200,000	0	-76,696	545,197	-504,455	442,325	إزدان
2,325,136	3,103,234	1,567,559	532,793	122,818	-84,795	-83,587	-191,185	-2,447,954	-3,018,439	-1,483,972	-341,608	مزايا
1,900,445	1,435,073	931,546	-56,556	-195,280	-78,733	-68,733	0	-1,705,165	-1,366,839	-862,813	55,860	Ooredoo
16,648,732	9,212,697	949,718	1,050,760	327,930	268,500	-40,000	0	-16,976,662	-9,481,175	-909,718	-1,050,760	فودافون
11,663,346	13,314,618	-477,243	-1,075	5,000	5,000	5,000	0	-11,668,346	-13,319,618	472,243	1,075	الملاحة
-2,160,002	-628,474	-692,540	-30,164	8,894	74	56	0	2,151,108	628,400	692,484	30,164	مخازن
41,517,719	30,692,628	587,817	-250,654	-243,573	-51,185	-3,055	0	-41,274,146	-30,641,443	-584,762	250,654	نقلات

قيم التداول حسب الجنسية للجلسة الماضية

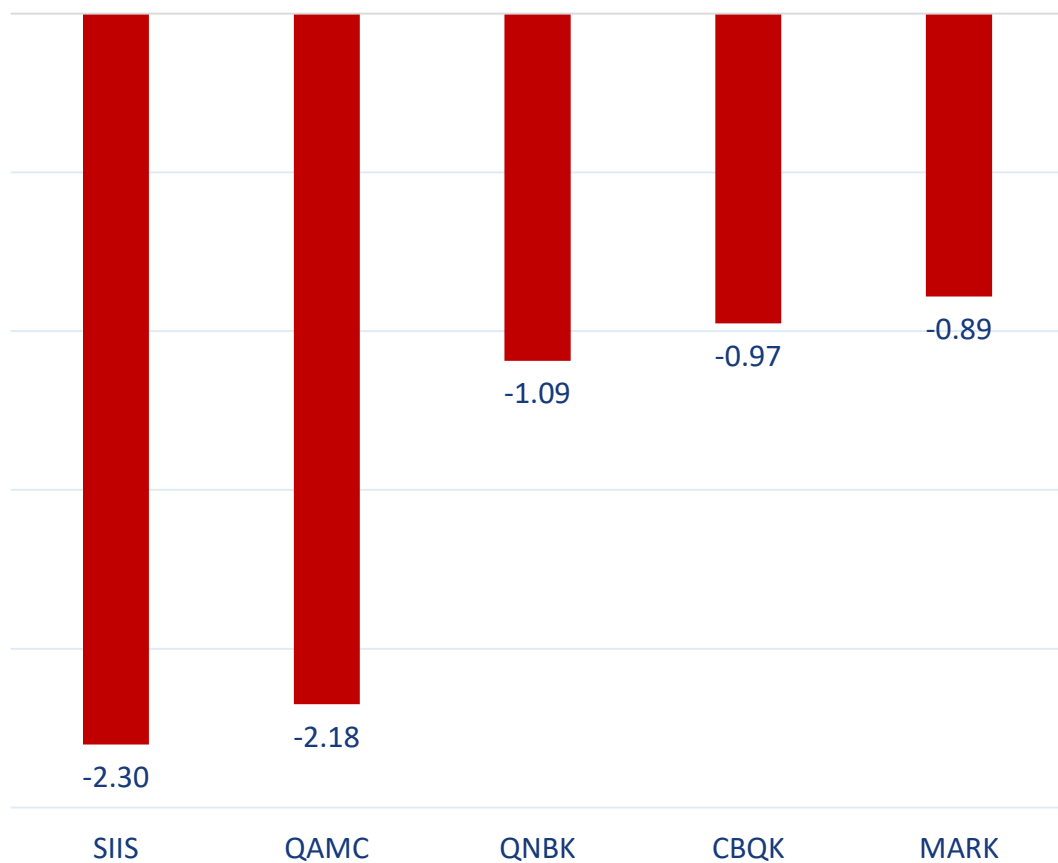
الجنسية	قيم الشراء	قيم البيع	الفرق
قطريون	231.56	209.84	21.72
خليجيون	72.03	13.91	58.12
عرب	40.89	45.66	-4.77
أجانب	88.41	163.49	-75.08
المجموع	432.89	432.89	0.00

القيمة بالمليون ريال

نسب التداول حسب الجنسية للجلسة الماضية

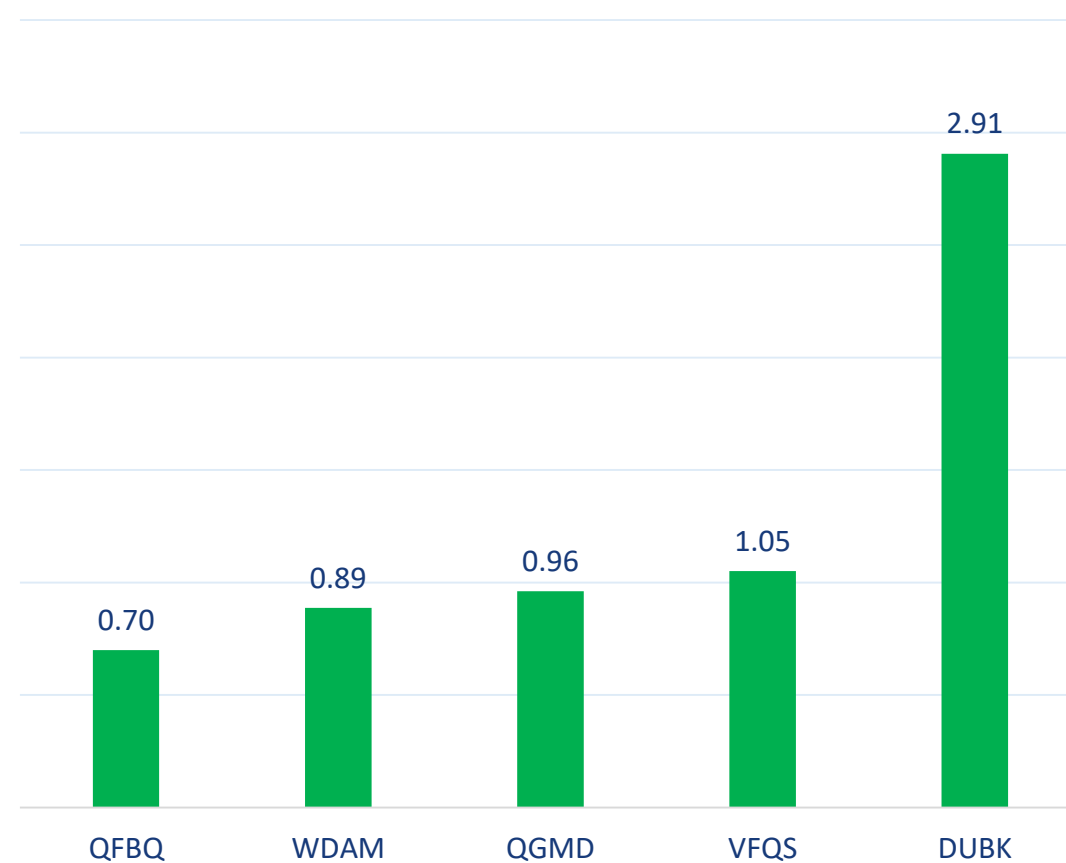
الجنسية	نسبة الشراء	نسبة البيع	الفرق
قطريون	53.49%	48.47%	5.02%
خليجيون	16.64%	3.21%	13.43%
عرب	9.45%	10.55%	-1.10%
أجانب	20.42%	37.77%	-17.34%

أكثر 5 شركات بيعاً (بالصافي) من الأجانب لآخر جلسة



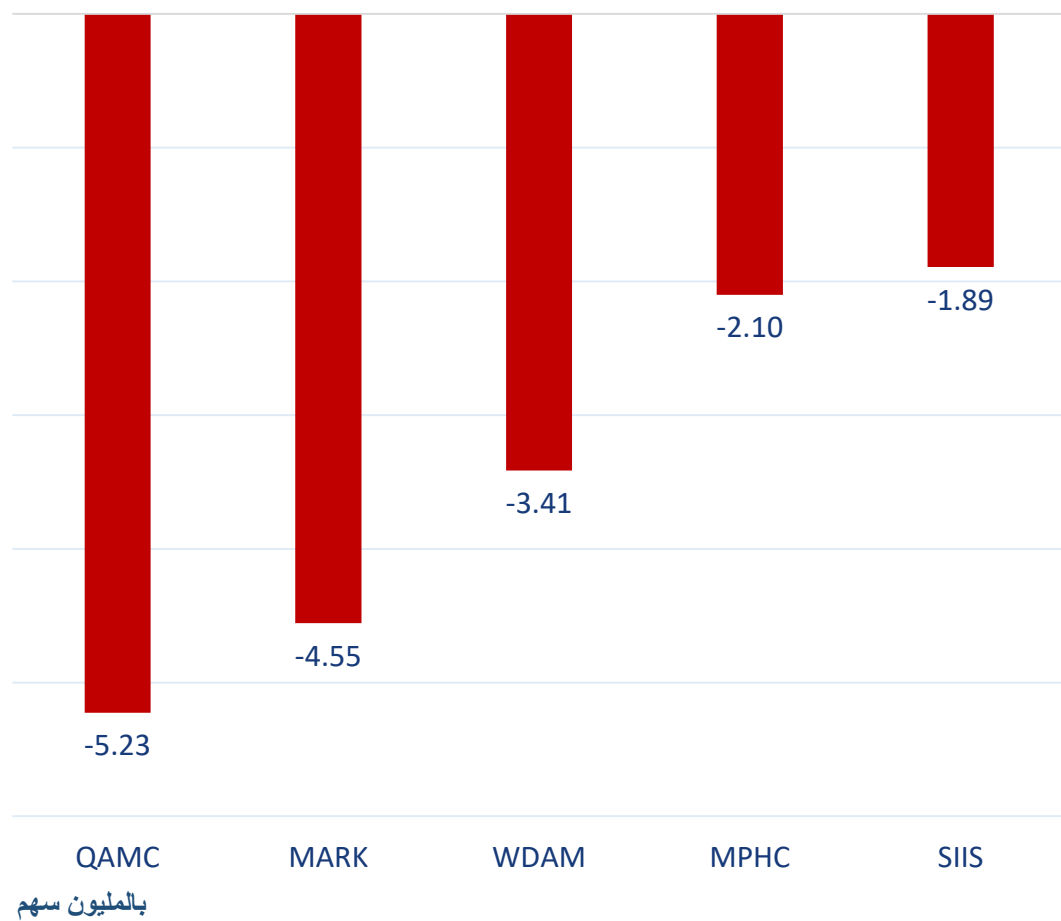
بالمليون سهم

أكثر 5 شركات شراءً (بالصافي) من الأجانب لآخر جلسة

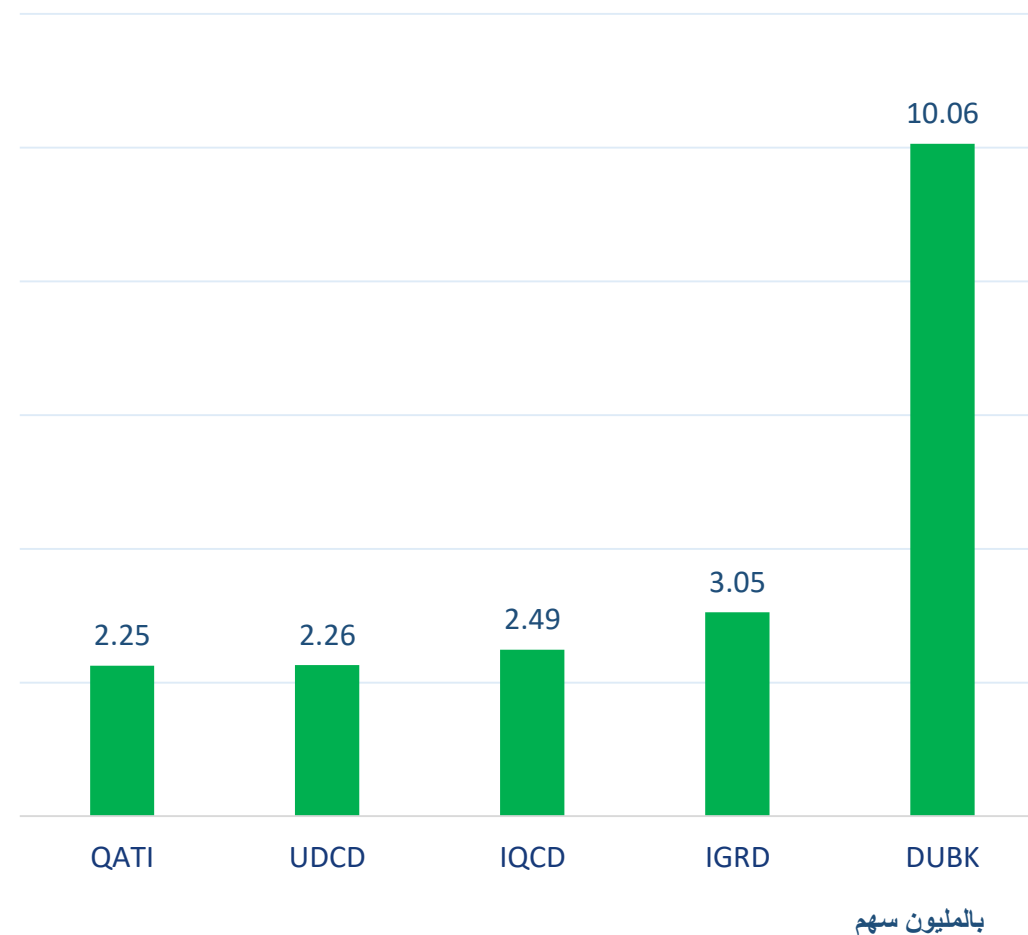


بالمليون سهم

أكثر 5 شركات بيعاً (بالصافي) من الأجانب لآخر 5 جلسات



أكثر 5 شركات شراءً (بالصافي) من الأجانب لآخر 5 جلسات



تعريفات

- الأرقام تمثل التغير بعدد الأسهم.
- التغير اليومي : صافي التغير بين جلستي تداول 10 و 9 يوليو.
- التغير لآخر 5 جلسات: مجموع صافي التغير اليومي لآخر 5 جلسات.
- التغير لآخر 10 جلسة: مجموع صافي التغير اليومي لآخر 10 جلسة.
- التغير لآخر 20 جلسة: مجموع صافي التغير اليومي لآخر 20 جلسة.

DISCLAIMER:

The information contained was obtained from various public sources believed to be reliable, but we do not guarantee its accuracy. Wasata Financial Securities makes no representations or warranties (express or implied) regarding the data and information provided and Wasata Financial Securities does not represent that the information content of this document is complete, or free from any error, not misleading, or fit for any particular purpose. This report document provides general information only. Neither the information nor any opinion expressed constitutes an offer or an invitation to make an offer, to buy or sell any securities or other investment products related to such securities or investments.

This report document contained is subject to change without prior notice. Wasata assumes no responsibility to update the information in this report document.



إعداد: دائرة المشورة بشأن الأوراق المالية


للأوراق المالية
FINANCIAL SECURITIES

+974 44498880

ramzi.qasmieh@Wasata.qa