



التقرير اليومي لصافي التغير في نسب الملكية

جلسة 11 يوليو 2023

11-Jul												رمز الشركة
الأجانب				دول مجلس التعاون				القطريين				
التغير لآخر 20 جلسة	التغير لآخر 10 جلسات	التغير لآخر 5 جلسات	التغير اليومي	التغير لآخر 20 جلسة	التغير لآخر 10 جلسات	التغير لآخر 5 جلسات	التغير اليومي	التغير لآخر 20 جلسة	التغير لآخر 10 جلسات	التغير لآخر 5 جلسات	التغير اليومي	
39,544,592	36,301,773	-1,407,616	-612,756	204,223	173,702	111,045	150,000	-39,748,815	-36,475,475	1,296,571	462,756	QNBK
9,713,496	8,955,034	151,528	-133,412	37,947	900	-1,000	0	-9,751,443	-8,959,144	-150,528	133,412	المصرف
56,009,491	57,367,515	-945,218	-299,852	462,587	411,287	56,237	0	-56,472,078	-57,778,298	848,070	299,852	التجاري
55,814,204	58,240,871	393,797	471,582	383,062	316,438	160,256	-6,000	-56,197,266	-58,557,309	-554,063	-465,582	الدوحة ب
639,301	639,301	-556	-100	456	456	456	0	-639,757	-639,757	100	100	الأهلي
1,731,404	1,455,577	-124,343	41,259	-201,550	-201,550	3,450	-1,550	-1,529,854	-1,254,027	120,893	-39,709	الدولي
38,881,640	44,696,089	-6,754,969	-3,259,969	-143,263	1,860	84,575	-6,440	-38,762,158	-44,697,949	6,670,394	3,266,409	الريان
25,006,746	12,150,725	7,816,885	-369,273	-6,000	-6,000	-6,000	1,887	-25,000,746	-12,144,725	-7,810,885	367,386	دخان
-2,404,556	122,451	255,230	-1,309,021	-739,134	-148,938	-174,358	0	3,143,690	26,487	-80,872	1,309,021	الأول
8,105,095	6,698,772	652,492	635,158	-126,701	-158,478	50,278	63,710	-7,978,394	-6,540,294	-702,770	-698,868	الإحارة
2,226,835	3,342,317	285,519	71,870	-71,994	-72,000	-32,000	0	-2,154,841	-3,270,317	-253,519	-71,870	دلالة
-1,328,359	972,820	257,812	-20,000	-241,698	-131,624	4,048	-7,450	1,570,057	-841,196	-261,860	27,450	قطر وعمان
-74,093	-155,069	-131,120	25,436	-3,304	-155,471	0	0	77,397	310,540	131,120	-25,436	إنماء
-6,266	-1,504	-4,696	-6,000	0	-3,000	0	0	6,266	4,504	4,696	6,000	زاد
323,022	370,413	-638	-1,024,689	-219,837	38,753	-223,344	0	-103,185	-409,166	223,982	1,024,689	الطبية
-6,184,349	-3,062,307	-4,879,088	1,520,070	181,080	609,907	-295,109	-28,136	6,003,269	2,452,400	5,174,197	-1,491,934	السلام
2,114,708	1,769,831	50,456	4,383	250,385	-3,998	0	0	-2,365,093	-1,765,833	-70,021	-4,383	بلدنا
282,250	295,322	23,299	37,233	0	0	0	0	-282,250	-295,322	-23,299	-37,233	الرعاية
2,984	0	0	0	0	0	0	0	-2,984	0	0	0	السينما
1,134,817	777,229	79,846	-27,831	2,198	0	0	0	-1,144,036	-777,229	-79,846	27,831	وقود
-1,228,751	-1,852,577	-921,003	1,204,266	310,856	344,228	349,216	12,875	917,895	1,508,349	571,787	-1,217,141	ودام
-383,805	45,285	-101,949	144,100	271,129	203,367	50,000	50,000	112,676	-248,652	51,949	-194,100	المناعي
141,236	332,224	294,991	161,199	1,385	695	695	0	-142,621	-332,919	-295,686	-161,199	الميرة
18,773	-121,673	-32,097	-97	99,716	0	0	0	-118,489	121,673	32,097	97	التحويلية
-16,634	-22,918	14,268	-27,868	96,637	23,137	12	12	-80,003	-219	-14,280	27,856	الإسمنت

11-Jul				دول مجلس التعاون				القطريين				رمز الشركة
الأجانب												
التغير لآخر 20 جلسة	التغير لآخر 10 جلسات	التغير لآخر 5 جلسات	التغير اليومي	التغير لآخر 20 جلسة	التغير لآخر 10 جلسات	التغير لآخر 5 جلسات	التغير اليومي	التغير لآخر 20 جلسة	التغير لآخر 10 جلسات	التغير لآخر 5 جلسات	التغير اليومي	
15,609,863	16,486,495	2,497,847	700,552	-65,970	17,562	5,389	111	-15,543,893	-16,504,057	-2,503,236	-700,663	صناعات
-1,926,002	66,805	55,090	22,668	21,209	43,431	43,431	0	1,904,793	-110,236	-98,521	-22,668	المستثمرين
1,269,366	1,029,296	-53,469	-16,361	12,236	1,938	0	0	-1,281,602	-1,031,234	53,469	16,361	كهرباء وماء
-3,099,361	-2,941,218	49,526	143,142	0	0	0	0	3,099,361	2,941,218	-49,526	-143,142	أعمال
7,350,221	7,157,810	270,253	-285,532	-100,679	-71,181	-7,284	0	-7,249,542	-7,086,629	-262,969	285,532	الخليج د
-4,676,620	-463,755	-1,475,206	559,514	91,441	30,691	46,194	0	4,585,179	433,064	1,429,012	-559,514	مسيحيد
2,774,130	3,542,008	3,250,205	813,043	-38,662	7,736	-103,355	9,191	-2,735,468	-3,549,744	-3,146,850	-822,234	استثمار
-4,026,998	-10,949,425	-6,912,360	-1,679,548	1,220,259	-61,917	-25,474	-29,500	2,806,739	11,011,342	6,937,834	1,709,048	قامكو
18,929,828	16,964,631	2,014,288	-42,543	-155,000	0	-40,000	0	-18,774,828	-16,964,631	-1,974,288	42,543	قطر ت
841,777	761,299	-166,540	28,120	-415,141	0	0	0	-426,636	-761,299	166,540	-28,120	الدوحة ت
-28,256	-5,508	-5,508	-5,648	-1,085	0	0	0	29,341	5,508	5,508	5,648	العامة
739,986	419,560	-440,801	-13,016	-16,689	0	0	0	-723,297	-419,560	440,801	13,016	التكافلي
69,947	22,009	21,009	4,932	0	0	0	0	-69,947	-22,009	-21,009	-4,932	الإسلامية ت
-10,896	-8,679	9,267	0	3,000	0	0	0	7,896	8,679	-9,267	0	بيمة
833,822	610,331	59,788	10,500	75,844	75,844	50,000	50,000	-909,666	-686,175	-109,788	-60,500	QLMI
6,976,473	4,548,228	1,376,009	37,062	381,421	210,000	0	0	-7,357,894	-4,758,228	-1,376,009	-37,062	المتحدة
9,839,626	11,639,274	-287,160	-141,487	-9,241	2,442	-5,208	-1,808	-9,830,385	-11,641,716	292,368	143,295	بروة
300,856	1,655,816	815,444	204,424	23,384	-126,227	-200,000	0	-324,240	-1,529,589	-615,444	-204,424	إزدان
2,698,038	-527,477	-567,306	-3,833,104	316,989	133,698	92,719	317,971	-3,015,027	393,779	474,587	3,515,133	مزايا
2,022,819	1,346,028	889,205	-29,923	-194,314	-78,733	-88,781	0	-1,816,088	-1,257,189	-800,424	29,923	Ooredoo
24,137,045	16,286,244	8,112,869	7,281,970	329,649	214,000	-40,000	0	-24,466,694	-16,500,244	-8,072,869	-7,281,970	فودافون
11,771,852	13,433,065	-409,790	47,141	5,000	5,000	5,000	0	-11,776,852	-13,438,065	404,790	-47,141	الملاحة
-2,037,177	-82,641	-758,598	-12,340	8,894	74	56	0	2,028,283	82,567	758,542	12,340	مخازن
41,163,690	30,140,543	348,306	343,612	-242,464	8,994	23,054	1,109	-40,921,226	-30,149,537	-371,360	-344,721	نقلات

قيم التداول حسب الجنسية للجلسة الماضية

الجنسية	قيم الشراء	قيم البيع	الفرق
قطريون	224.03	227.83	-3.80
خليجيون	47.84	8.48	39.36
عرب	45.81	45.38	0.43
أجانب	85.76	121.75	-35.99
المجموع	403.43	403.43	0.00

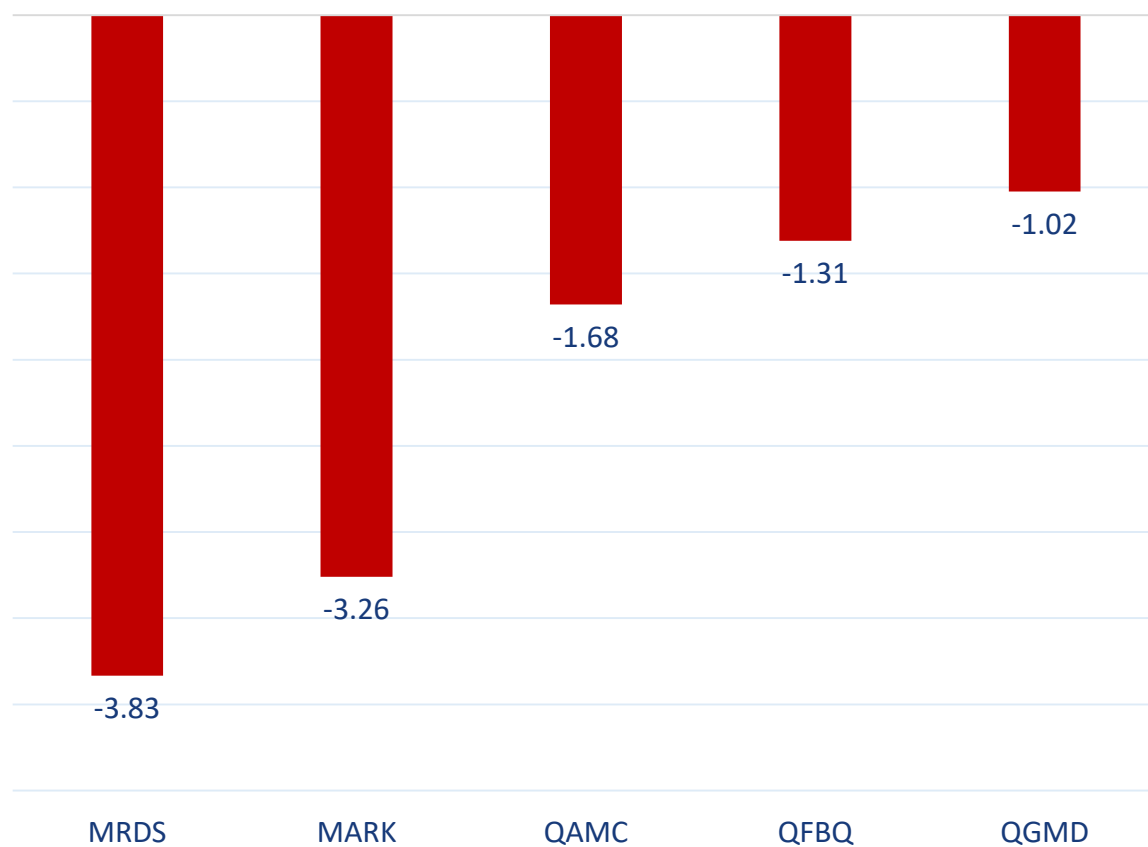
القيمة بالمليون ريال

نسب التداول حسب الجنسية للجلسة الماضية

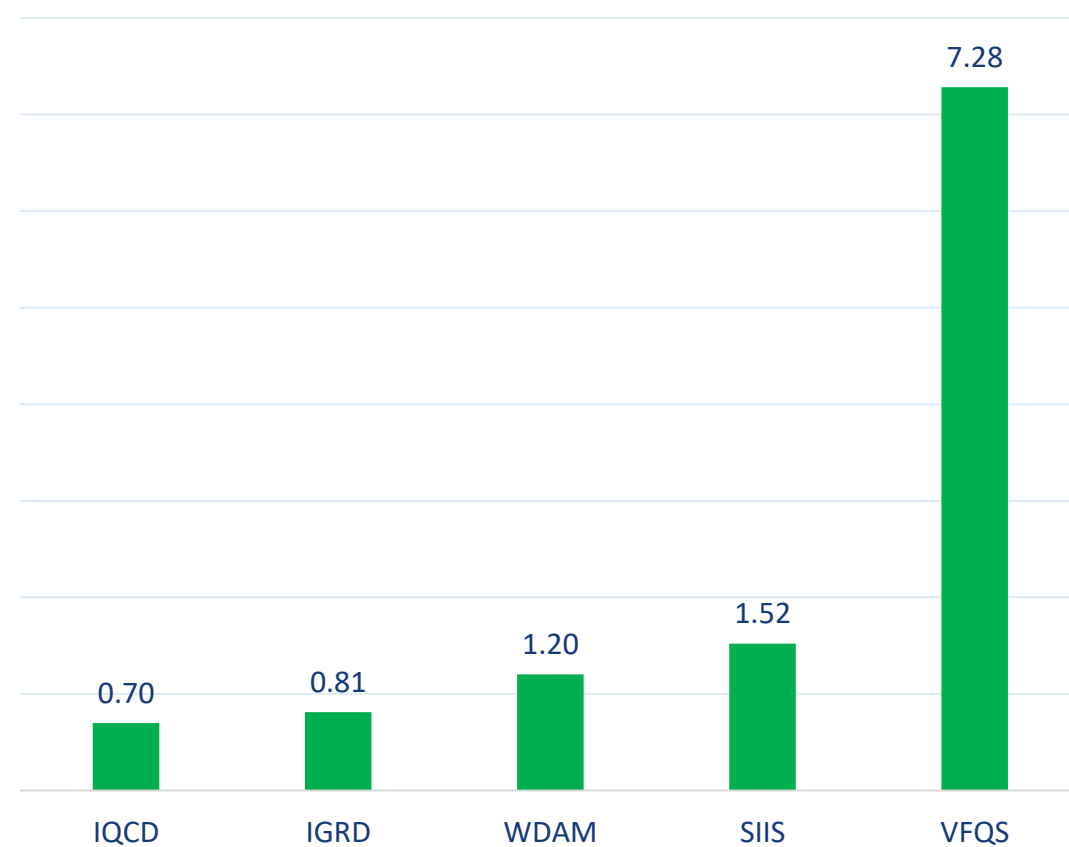
الجنسية	نسبة الشراء	نسبة البيع	الفرق
قطريون	55.53%	56.47%	-0.94%
خليجيون	11.86%	2.10%	9.76%
عرب	11.36%	11.25%	0.11%
أجانب	21.26%	30.18%	-8.92%

أكثر 5 شركات بيعاً (بالصافي) من الأجانب لآخر جلسة

أكثر 5 شركات شراءً (بالصافي) من الأجانب لآخر جلسة

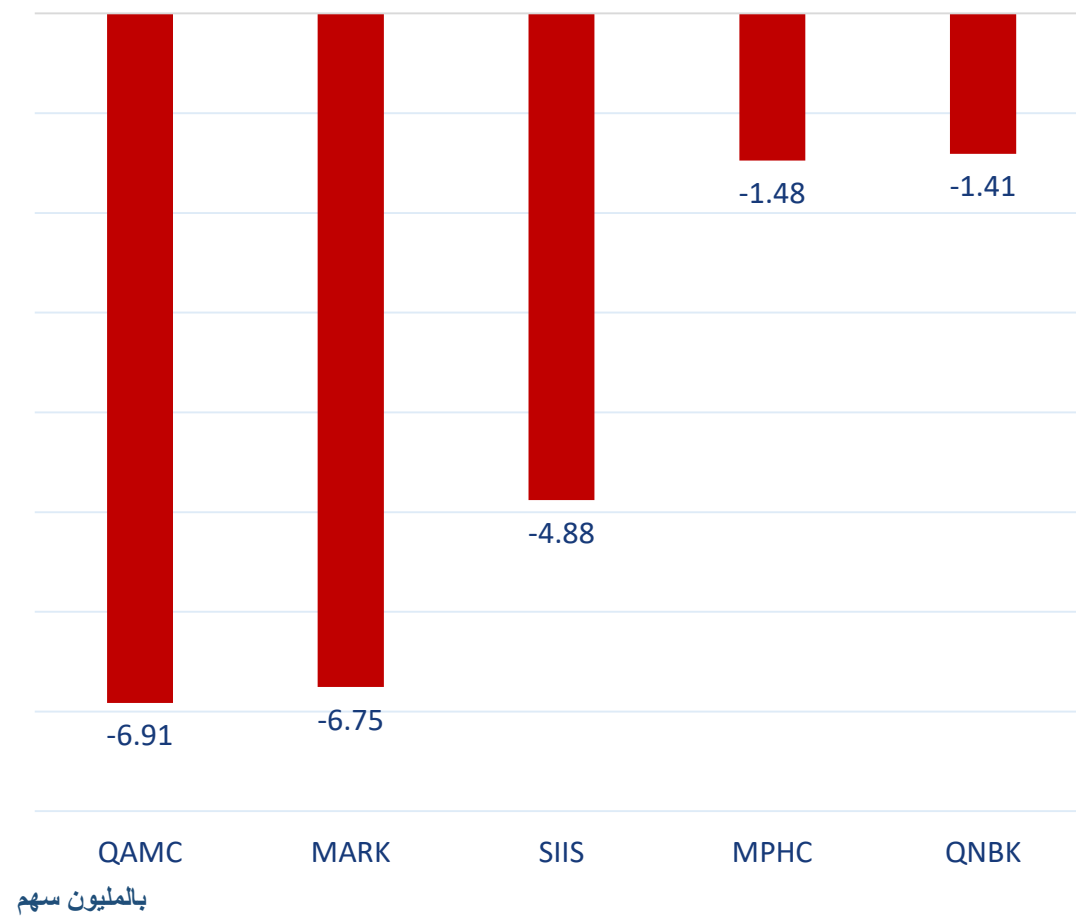


بالمليون سهم



بالمليون سهم

أكثر 5 شركات بيعاً (بالصافي) من الأجانب لآخر 5 جلسات



أكثر 5 شركات شراءً (بالصافي) من الأجانب لآخر 5 جلسات



تعريفات

- الأرقام تمثل التغير بعدد الأسهم.
- التغير اليومي : صافي التغير بين جلستي تداول 11 و 10 يوليو.
- التغير لآخر 5 جلسات: مجموع صافي التغير اليومي لآخر 5 جلسات.
- التغير لآخر 10 جلسة: مجموع صافي التغير اليومي لآخر 10 جلسة.
- التغير لآخر 20 جلسة: مجموع صافي التغير اليومي لآخر 20 جلسة.

DISCLAIMER:

The information contained was obtained from various public sources believed to be reliable, but we do not guarantee its accuracy. Wasata Financial Securities makes no representations or warranties (express or implied) regarding the data and information provided and Wasata Financial Securities does not represent that the information content of this document is complete, or free from any error, not misleading, or fit for any particular purpose. This report document provides general information only. Neither the information nor any opinion expressed constitutes an offer or an invitation to make an offer, to buy or sell any securities or other investment products related to such securities or investments.

This report document contained is subject to change without prior notice. Wasata assumes no responsibility to update the information in this report document.



إعداد: دائرة المشورة بشأن الأوراق المالية


للأوراق المالية
FINANCIAL SECURITIES

+974 44498880

ramzi.qasmieh@Wasata.qa