



# التقرير اليومي لصافي التغير في نسب الملكية

جلسة 12 يوليو 2023

12-Jul												
الأجانب				دول مجلس التعاون				القطريين				رمز الشركة
التغير لآخر 20 جلسة	التغير لآخر 10 جلسات	التغير لآخر 5 جلسات	التغير اليومي	التغير لآخر 20 جلسة	التغير لآخر 10 جلسات	التغير لآخر 5 جلسات	التغير اليومي	التغير لآخر 20 جلسة	التغير لآخر 10 جلسات	التغير لآخر 5 جلسات	التغير اليومي	
38,654,207	35,555,518	-2,321,278	-768,993	209,319	168,798	166,141	5,096	-38,865,211	-35,724,144	2,155,137	763,897	QNBK
9,659,458	9,124,692	-359,540	-123,911	38,878	8,075	7,225	7,225	-9,715,889	-9,132,767	352,315	116,686	المصرف
56,064,856	57,280,982	-1,018,763	144,925	562,587	494,237	156,237	100,000	-56,627,443	-57,775,219	862,526	-244,925	التجاري
55,886,649	58,293,355	336,258	35,185	392,373	266,438	160,256	0	-56,353,762	-58,877,878	-496,514	-35,185	الدوحة ب
639,301	639,301	-556	0	456	456	456	0	-639,757	-639,757	100	0	الأهلي
2,354,396	1,621,266	93,218	261,308	-201,550	-201,550	3,450	0	-2,152,846	-1,419,716	-96,668	-261,308	الدولي
40,396,987	45,085,757	-6,070,722	-184,393	-39,062	78,291	127,064	46,922	-40,357,925	-45,164,048	5,943,658	137,471	الريان
25,140,771	13,462,501	6,757,976	1,388,311	-11,000	-11,000	-11,000	-5,000	-25,129,771	-13,451,501	-6,746,976	-1,383,311	دخان
-2,108,331	605,078	1,399,969	445,270	-739,134	-184,638	-174,358	0	2,847,465	-420,440	-1,225,611	-445,270	الأول
10,950,853	6,344,492	1,354,884	-42,826	-35,607	-4,576	39,573	91,094	-10,915,246	-6,339,916	-1,394,457	-48,268	الإجارة
2,789,095	3,765,175	582,588	396,154	-72,000	-42,000	0	0	-2,717,095	-3,723,175	-582,588	-396,154	دلالة
-1,000,215	1,410,386	1,023,159	311,916	-275,898	-89,160	10,216	-34,200	1,276,113	-1,321,226	-1,033,375	-277,716	قطر وعمان
-135,729	-255,256	-242,277	-70,363	-2,524	-30,570	0	0	138,253	285,826	242,277	70,363	انماء
-5,192	-1,501	-5,446	0	0	-1,000	0	0	5,192	2,501	5,446	0	زاد
-178,941	-427,518	-1,247,923	-360,289	37,974	-51,790	-440,694	18,276	140,967	479,308	1,688,617	342,013	الطبية
-5,636,426	-968,067	-4,463,178	503,986	190,359	618,118	-81,840	-6,138	5,446,067	349,949	4,545,018	-497,848	السلام
2,755,129	823,081	110,018	98,826	261,385	11,002	10,000	10,000	-3,016,514	-834,083	-120,018	-108,826	بلدنا
294,055	292,996	-13,681	20,426	0	0	0	0	-294,055	-292,996	13,681	-20,426	الرعاية
2,984	0	0	0	0	0	0	0	-2,984	0	0	0	السينما
1,122,609	737,394	9,781	-2,667	2,182	-16	-16	-16	-1,123,282	-737,378	-9,765	2,683	وقود
-1,748,409	-2,905,212	-2,729	-532,746	194,039	227,076	231,064	-117,152	1,554,370	2,678,136	-228,335	649,898	ودام
250,395	135,529	78,296	145,485	271,129	50,000	50,000	0	-521,524	-185,529	-128,296	-145,485	المناعي
181,755	367,294	319,864	43,014	1,385	695	695	0	-183,140	-367,989	-320,559	-43,014	الميرة
66,773	-14,273	13,903	48,000	97,053	5,400	5,400	5,400	-163,826	8,873	-19,303	-53,400	التحويلية
-28,027	28,689	32,376	-11,193	96,637	-1,863	12	0	-68,610	-26,826	-32,388	11,193	الإسمنت

12-Jul				دول مجلس التعاون				القطريين				رمز الشركة
الأجانب												
التغير لآخر 20 جلسة	التغير لآخر 10 جلسات	التغير لآخر 5 جلسات	التغير اليومي	التغير لآخر 20 جلسة	التغير لآخر 10 جلسات	التغير لآخر 5 جلسات	التغير اليومي	التغير لآخر 20 جلسة	التغير لآخر 10 جلسات	التغير لآخر 5 جلسات	التغير اليومي	
15,593,481	17,088,474	2,059,335	75,808	-66,308	8,562	5,389	0	-15,527,173	-17,097,036	-2,064,724	-75,808	صناعات
-1,705,222	84,606	-516,096	44,422	-47,191	31	-43,369	-43,400	1,752,413	-84,637	559,465	-1,022	المستثمرين
2,136,456	1,946,469	733,718	865,394	-62	-62	-2,000	-2,000	-2,138,097	-1,946,407	-731,718	-863,394	كهرباء وماء
-2,836,682	-2,778,476	339,379	171,199	9,500	9,500	9,500	9,500	2,827,182	2,768,976	-348,879	-180,699	أعمال
10,015,685	10,378,609	1,006,643	2,694,667	-101,829	-56,181	42,347	0	-9,913,856	-10,322,428	-1,048,990	-2,694,667	الخليج د
-4,814,532	-429,543	220,657	-103,741	71,441	45,194	28,500	0	4,743,091	384,349	-249,157	103,741	مسبيد
2,961,480	4,842,765	3,339,908	412,164	77,568	70,535	114,659	62,799	-3,039,048	-4,913,300	-3,454,567	-474,963	إستثمار
-4,089,214	-6,422,582	-4,345,445	2,269	1,111,021	-3,908	24,926	27,000	2,978,193	6,426,490	4,320,519	-29,269	قامكو
18,857,510	17,030,605	1,886,746	-22,351	-158,000	9,000	9,000	9,000	-18,699,510	-17,039,605	-1,895,746	13,351	قطر ت
822,251	750,479	-210,610	-30,325	-413,247	-21,820	-20	-20	-409,004	-728,659	210,630	30,345	الدوحة ت
1,450	24,198	24,198	29,706	-1,085	0	0	0	-365	-24,198	-24,198	-29,706	العامة
172,781	131,727	-301,843	-201,334	-16,689	0	0	0	-156,092	-131,727	301,843	201,334	التكافلي
65,532	18,302	17,009	-4,000	0	0	0	0	-65,532	-18,302	-17,009	4,000	الإسلامية ت
-9,763	-5,946	10,400	1,133	3,000	0	0	0	6,763	5,946	-10,400	-1,133	بيمة
803,807	178,039	46,578	-18,410	75,844	49,569	50,000	0	-879,651	-227,608	-96,578	18,410	QLMI
6,992,599	3,454,018	954,319	79,909	381,421	210,000	0	0	-7,374,020	-3,664,018	-954,319	-79,909	المتحدة
8,855,369	10,688,493	-1,388,237	-737,543	-9,241	17,442	-5,208	0	-8,846,128	-10,705,935	1,393,445	737,543	بروة
25,301	546,837	-1,040,329	22,066	24,384	-326,227	-200,000	0	-49,685	-220,610	1,240,329	-22,066	إزدان
3,132,148	-1,606,820	-2,023,511	-1,045,283	312,202	8,698	181,786	-25,000	-3,444,350	1,598,122	1,841,725	1,070,283	مزايا
1,768,812	1,159,519	548,846	-268,666	-194,314	-78,733	-88,781	0	-1,574,498	-1,080,786	-460,065	268,666	Ooredoo
28,516,785	19,425,240	12,577,840	4,465,940	345,911	160,000	0	0	-28,862,696	-19,585,240	-12,577,840	-4,465,940	فودافون
12,250,770	13,639,572	-357,336	23,508	5,000	5,000	5,000	0	-12,255,770	-13,644,572	352,336	-23,508	الملاحة
-2,147,094	-212,590	-794,401	-60,576	8,894	56	56	0	2,138,200	212,534	794,345	60,576	مخازن
40,875,702	29,376,869	-352,530	-177,484	-248,833	-24,815	-28,315	-26,369	-40,626,869	-29,352,054	380,845	203,853	نقلات

## قيم التداول حسب الجنسية للجلسة الماضية

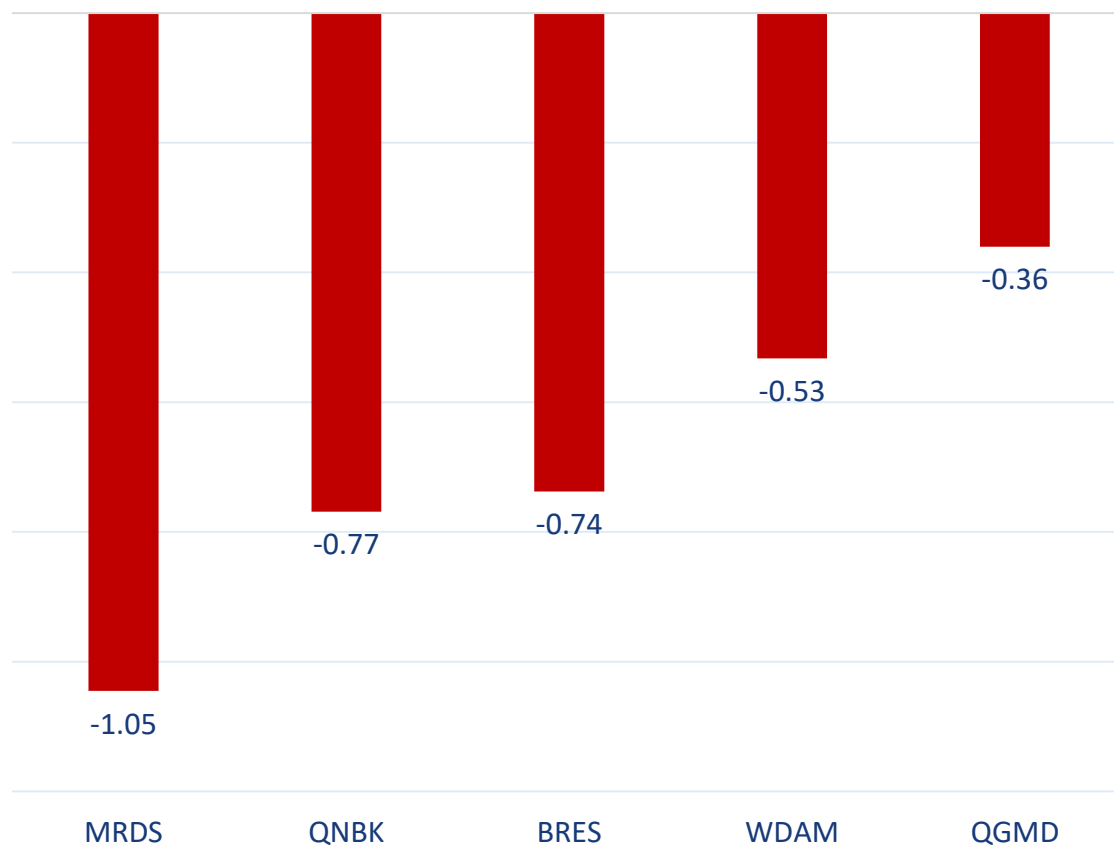
الجنسية	قيم الشراء	قيم البيع	الفرق
قطريون	199.31	218.73	-19.42
خليجيون	26.11	15.29	10.82
عرب	55.90	54.38	1.52
أجانب	111.50	104.42	7.08
المجموع	392.82	392.82	0.00

القيمة بالمليون ريال

## نسب التداول حسب الجنسية للجلسة الماضية

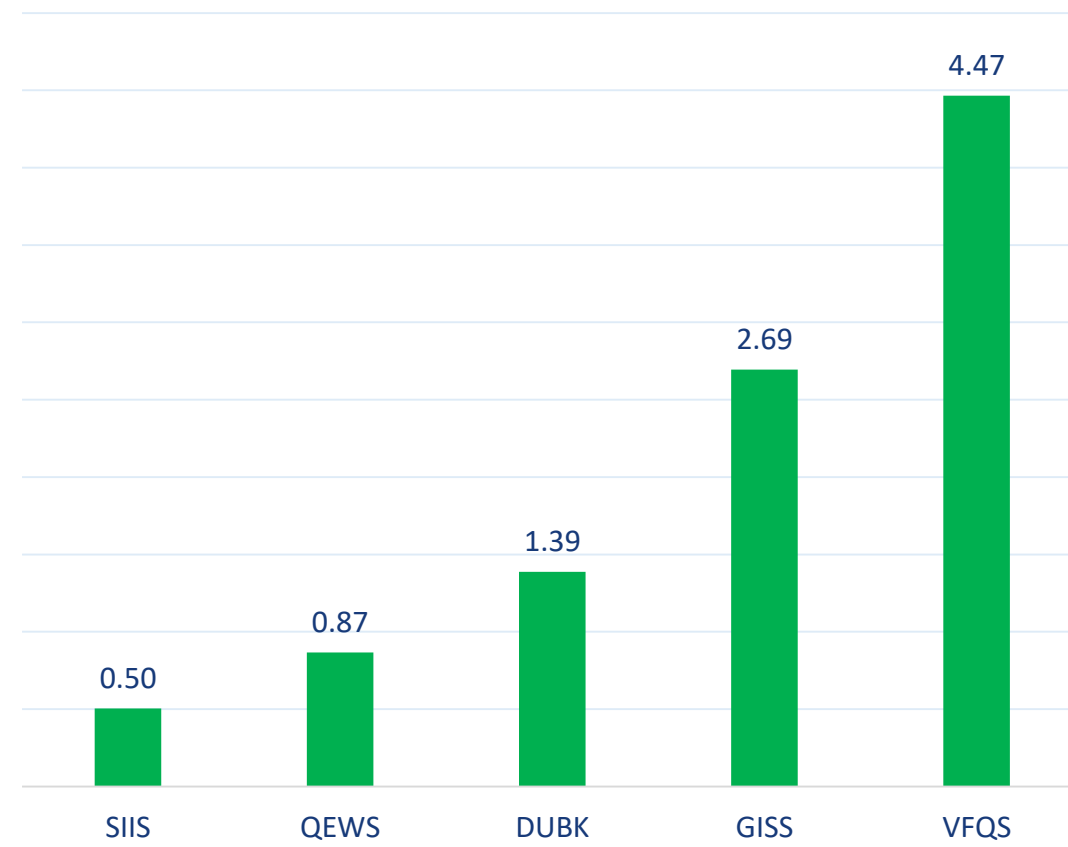
الفرق	نسبة البيع	نسبة الشراء	الجنسية
-4.95%	55.68%	50.74%	قطريون
2.75%	3.89%	6.65%	خليجيون
0.39%	13.84%	14.23%	عرب
1.80%	26.58%	28.39%	أجانب

أكثر 5 شركات بيعاً (بالصافي) من الأجانب لآخر جلسة



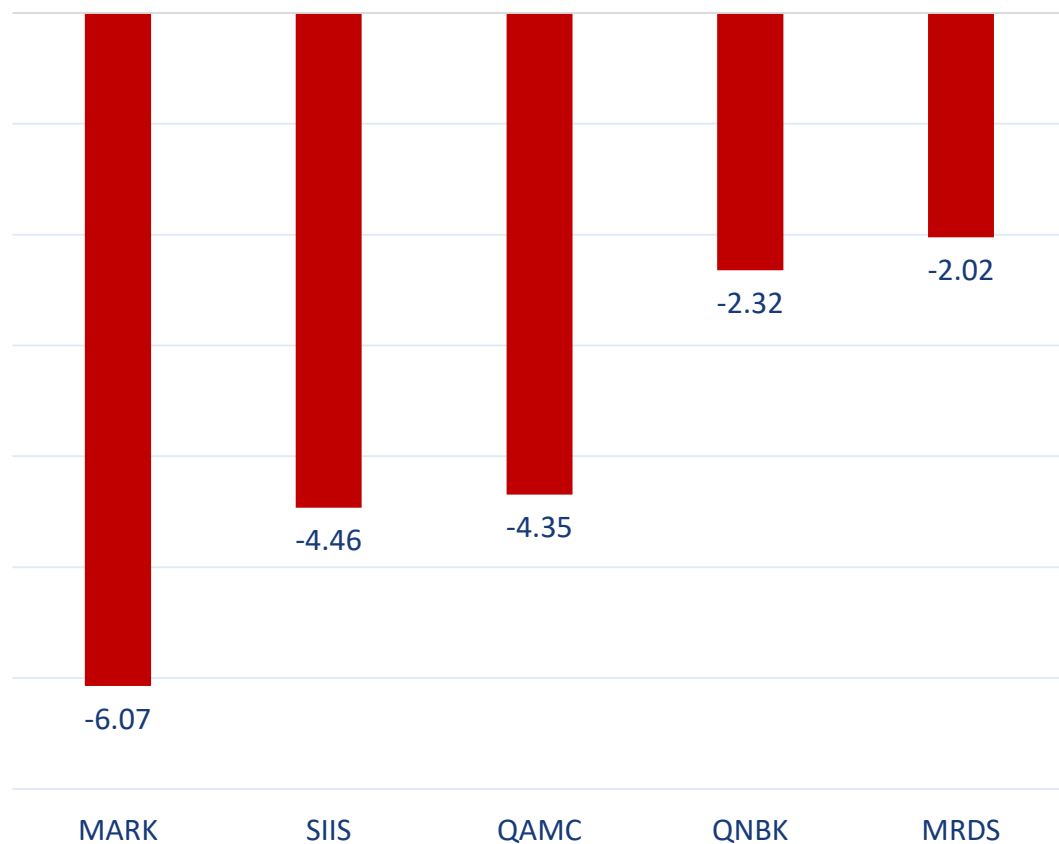
بالمليون سهم

أكثر 5 شركات شراءً (بالصافي) من الأجانب لآخر جلسة



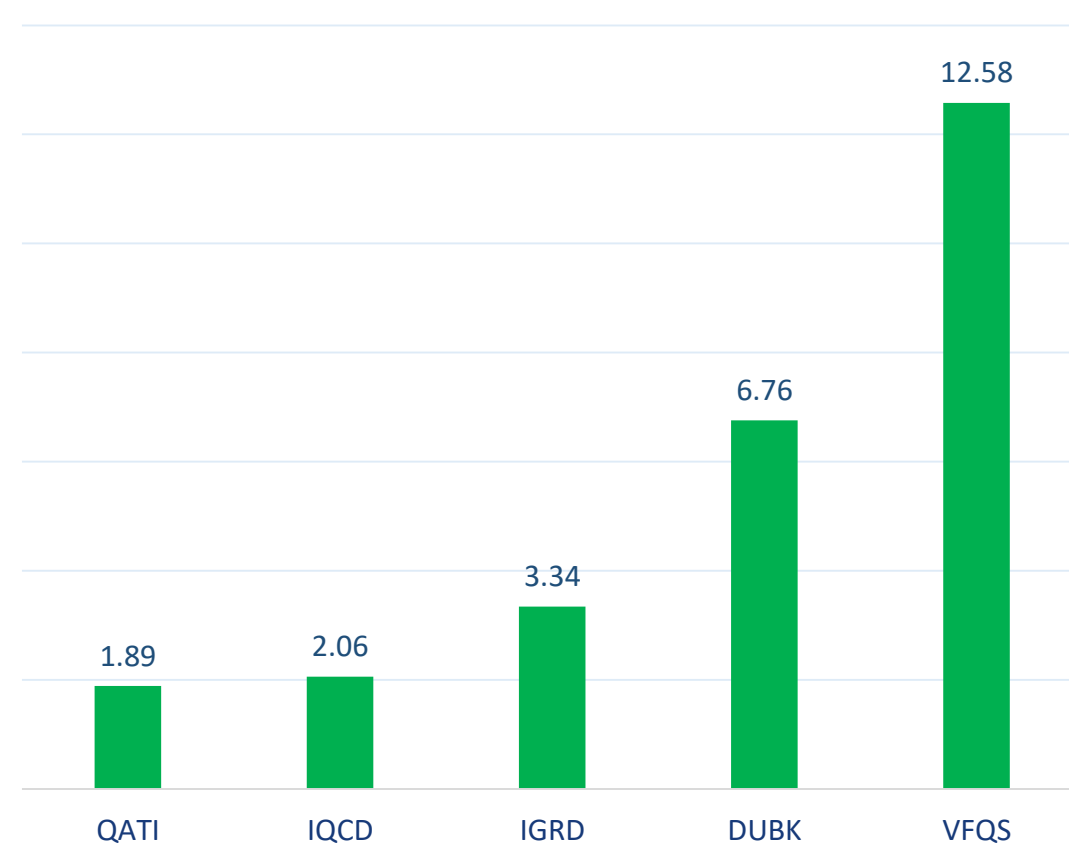
بالمليون سهم

أكثر 5 شركات بيعاً (بالصافي) من الأجانب لآخر 5 جلسات



بالمليون سهم

أكثر 5 شركات شراءً (بالصافي) من الأجانب لآخر 5 جلسات



بالمليون سهم

## تعريفات

- الأرقام تمثل التغير بعدد الأسهم.
- التغير اليومي : صافي التغير بين جلستي تداول 12 و 11 يوليو.
- التغير لآخر 5 جلسات: مجموع صافي التغير اليومي لآخر 5 جلسات.
- التغير لآخر 10 جلسة: مجموع صافي التغير اليومي لآخر 10 جلسة.
- التغير لآخر 20 جلسة: مجموع صافي التغير اليومي لآخر 20 جلسة.

### **DISCLAIMER:**

The information contained was obtained from various public sources believed to be reliable, but we do not guarantee its accuracy. Wasata Financial Securities makes no representations or warranties (express or implied) regarding the data and information provided and Wasata Financial Securities does not represent that the information content of this document is complete, or free from any error, not misleading, or fit for any particular purpose. This report document provides general information only. Neither the information nor any opinion expressed constitutes an offer or an invitation to make an offer, to buy or sell any securities or other investment products related to such securities or investments.

This report document contained is subject to change without prior notice. Wasata assumes no responsibility to update the information in this report document.





إعداد: دائرة المشورة بشأن الأوراق المالية

  
وساطة  
WASATA  
للأوراق المالية  
FINANCIAL SECURITIES

+974 44498880

ramzi.qasmieh@Wasata.qa