



التقرير اليومي لصافي التغير في نسب الملكية

جلسة 13 يوليو 2023

13-Jul												
الأجانب				دول مجلس التعاون				القطريين				رمز الشركة
التغير لآخر 20 جلسة	التغير لآخر 10 جلسات	التغير لآخر 5 جلسات	التغير اليومي	التغير لآخر 20 جلسة	التغير لآخر 10 جلسات	التغير لآخر 5 جلسات	التغير اليومي	التغير لآخر 20 جلسة	التغير لآخر 10 جلسات	التغير لآخر 5 جلسات	التغير اليومي	
38,922,096	35,552,924	-2,377,979	-59,013	207,369	108,031	106,384	-2,015	-39,179,849	-35,660,783	2,271,595	61,028	QNBK
9,866,189	9,078,168	-398,450	20,155	33,834	3,175	2,325	-4,900	-9,975,842	-9,081,343	396,125	-15,255	المصرف
56,740,358	57,717,439	-587,286	251,657	562,587	494,237	82,978	0	-57,302,945	-58,212,387	504,308	-251,657	التجاري
56,302,127	58,835,638	407,676	-15,000	269,742	-38,578	-20,579	-101,476	-56,571,869	-58,797,060	-387,097	116,476	الدوحة ب
636,401	636,401	-3,000	-2,900	456	456	0	0	-636,857	-636,857	3,000	2,900	الأهلي
2,866,642	1,564,038	172,659	69,935	-201,550	-196,550	-1,550	0	-2,665,092	-1,367,488	-171,109	-69,935	الدولي
40,802,922	42,278,685	-5,640,134	-1,501,569	-23,821	113,095	136,741	-12,798	-40,779,101	-42,391,780	5,503,393	1,514,367	الريان
25,064,482	13,451,332	4,669,639	691,199	-14,515	-14,515	-14,515	-3,515	-25,049,967	-13,436,817	-4,655,124	-687,684	دخان
-1,970,916	-562,524	442,592	34,954	-739,134	-184,638	-28,250	0	2,710,050	747,162	-414,342	-34,954	الأول
9,987,582	4,677,465	-137,597	-673,996	-8,734	-10,473	35,787	3,103	-9,978,848	-4,666,992	101,810	670,893	الإجارة
2,378,933	3,457,028	26,993	-510,063	-72,000	-42,000	0	0	-2,306,933	-3,415,028	-26,993	510,063	دلالة
-1,104,921	1,248,934	976,831	-197,185	-317,764	-130,026	-31,650	-41,866	1,422,685	-1,118,908	-945,181	239,051	قطر وعمان
-158,321	-332,411	-133,137	46,701	-2,524	-46,616	0	0	160,845	379,027	133,137	-46,701	إنماء
-4,622	-1,510	-4,876	570	0	-1,000	0	0	4,622	2,510	4,876	-570	زاد
-1,042,571	-208,039	-1,121,807	-233,186	-214,283	-274,536	-424,542	-183,280	1,256,854	482,575	1,546,349	416,466	الطبية
-3,620,558	905,053	-642,187	2,101,187	649,668	465,555	-88,661	0	2,970,890	-1,370,608	730,848	-2,101,187	السلام
3,071,191	-70,133	-150,985	-190,418	261,385	10,000	10,000	0	-3,332,576	60,133	140,985	190,418	بلدنا
378,838	271,101	15,804	18,942	0	0	0	0	-378,838	-271,101	-15,804	-18,942	الرعاية
2,805	-179	-179	-179	0	0	0	0	-2,805	179	179	179	السينما
1,083,162	599,639	-8,136	-48,156	2,182	-16	-16	0	-1,088,478	-599,623	8,152	48,156	وقود
-816,553	-1,849,207	1,216,798	1,035,515	272,075	305,112	136,427	78,036	544,478	1,544,095	-1,353,225	-1,113,551	ودام
106,794	-67,539	-57,575	-99,209	271,129	50,000	50,000	0	-377,923	17,539	7,575	99,209	المناعي
180,764	367,945	215,574	2,730	1,385	695	695	0	-182,149	-368,640	-216,269	-2,730	الميرة
48,884	14,923	12,423	-1,480	96,053	5,400	5,400	0	-144,937	-20,323	-17,823	1,480	التحويلية
30,227	98,231	49,103	60,483	96,637	-1,863	12	0	-126,864	-96,368	-49,115	-60,483	الإسمنت

13-Jul				دول مجلس التعاون				القطريين				رمز الشركة
الأجانب												
التغير لآخر 20 جلسة	التغير لآخر 10 جلسات	التغير لآخر 5 جلسات	التغير اليومي	التغير لآخر 20 جلسة	التغير لآخر 10 جلسات	التغير لآخر 5 جلسات	التغير اليومي	التغير لآخر 20 جلسة	التغير لآخر 10 جلسات	التغير لآخر 5 جلسات	التغير اليومي	
16,520,936	18,209,747	2,236,997	904,007	-101,106	-26,236	-29,409	-34,798	-16,419,830	-18,183,511	-2,207,588	-869,209	صناعات
-1,417,234	540,258	56,548	58,941	-47,191	31	-43,400	0	1,464,425	-540,289	-13,148	-58,941	المستثمرين
2,139,786	1,830,957	696,578	-11,908	-62	-62	-2,000	0	-2,139,724	-1,830,895	-694,578	11,908	كهرباء وماء
-3,427,650	-1,707,462	-60,989	-446,185	9,500	9,500	9,500	0	3,418,150	1,697,962	51,489	446,185	أعمال
15,277,092	15,369,676	7,739,892	6,125,841	-100,452	11,449	56,080	10,879	-15,176,640	-15,381,125	-7,795,972	-6,136,720	الخليج د
-4,384,888	-210,244	588,884	484,314	61,708	36,461	18,267	-9,733	4,320,432	173,783	-607,151	-474,581	مسبيد
4,811,764	4,600,299	1,933,358	9,225	-111,342	20,535	43,661	-50,000	-4,700,422	-4,620,834	-1,977,019	40,775	استثمار
-3,051,660	-7,629,250	-991,508	2,686,018	1,006,942	24,366	58,901	34,550	2,044,718	7,604,884	932,607	-2,720,568	قامكو
18,756,983	17,011,922	1,682,521	-24,724	-125,000	28,000	50,000	41,000	-18,631,983	-17,039,922	-1,732,521	-16,276	قطر ت
816,443	814,738	-212,528	-1,808	-413,247	-20	-20	0	-403,196	-814,718	212,548	1,808	الدوحة ت
6,450	24,198	24,198	0	-985	0	0	0	-5,465	-24,198	-24,198	0	العامة
363,806	348,057	144,869	271,051	-64,484	0	0	0	-299,322	-348,057	-144,869	-271,051	التكافلي
65,532	17,009	9,238	0	0	0	0	0	-65,532	-17,009	-9,238	0	الإسلامية ت
1,237	2,076	9,169	8,000	0	0	0	0	-1,237	-2,076	-9,169	-8,000	بيمة
781,419	12,990	-18,300	-22,388	75,844	50,000	50,000	0	-857,263	-62,990	-31,700	22,388	QLMI
6,000,895	3,073,967	416,243	-508,524	415,111	36,000	26,000	26,000	-6,416,006	-3,109,967	-442,243	482,524	المتحدة
9,479,645	11,374,112	-652,718	57,680	-9,376	17,442	-5,234	0	-9,470,269	-11,391,554	657,952	-57,680	بروة
-947,285	139,045	-427,286	145,711	24,384	-200,000	0	0	922,901	60,955	427,286	-145,711	إزدان
1,560,355	-6,220,810	-4,278,495	-1,505,309	-13,392	-326,210	-253,808	-325,594	-1,546,963	6,547,020	4,532,303	1,830,903	مزايا
1,850,378	985,170	-98,089	94,410	-193,734	-78,733	-43,781	0	-1,653,216	-903,009	141,870	-90,982	Ooredoo
33,811,927	22,000,617	18,147,587	5,396,500	348,411	162,500	-13,500	2,500	-34,160,338	-22,163,117	-18,134,087	-5,399,000	فودافون
12,312,041	13,675,114	-188,863	11,256	5,000	5,000	0	0	-12,317,041	-13,680,114	188,863	-11,256	الملاحة
-2,009,432	-475,700	-523,599	5,015	8,894	56	0	0	2,000,355	475,644	523,599	-5,015	مخازن
39,440,683	28,154,109	-328,723	-261,628	-255,578	-24,815	-21,760	3,500	-39,185,105	-28,129,294	350,483	258,128	نقلات

تداولات المطلعين في الأسبوع الماضي

الصافي	بيع	شراء	الشركة
2,322,393	0	2,322,393	لشا
1,459,486	0	1,459,486	الخليج د
100,000	0	100,000	QNB
54,849	0	54,849	بروة
3,500	0	3,500	زاد
2,000	50,000	52,000	ناقلات
-26,000	26,000	0	الدوحة ت
-127,006	225,583	98,577	كهرباء وماء
-165,977	180,000	14,023	فودافون
-261,365	293,726	32,361	مقدام

قيم التداول حسب الجنسية للأسبوع الماضي

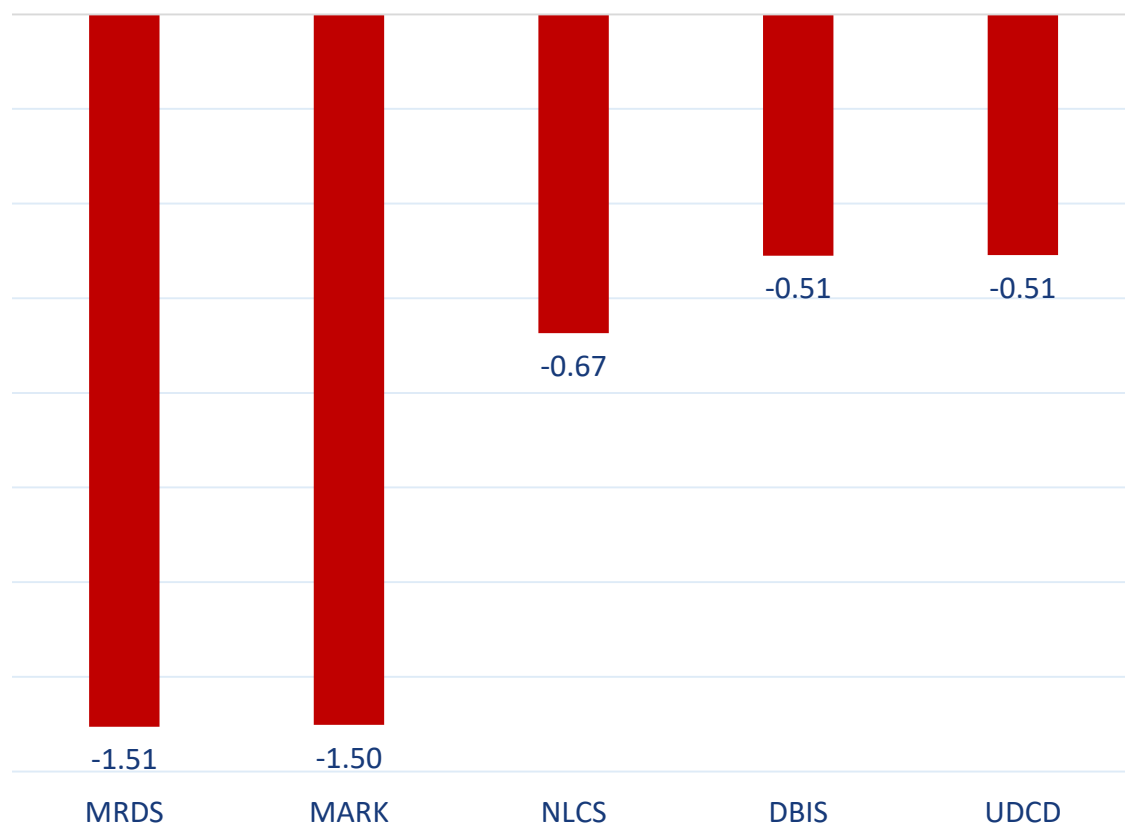
الجنسية	قيم الشراء	قيم البيع	الفرق
قطريون	1,102.58	1,141.40	-38.82
خليجيون	214.75	71.05	143.69
عرب	263.25	277.97	-14.72
أجانب	409.36	499.51	-90.15
المجموع	1,989.94	1,989.94	0.00

القيمة بالمليون ريال

نسب التداول حسب الجنسية للأسبوع الماضي

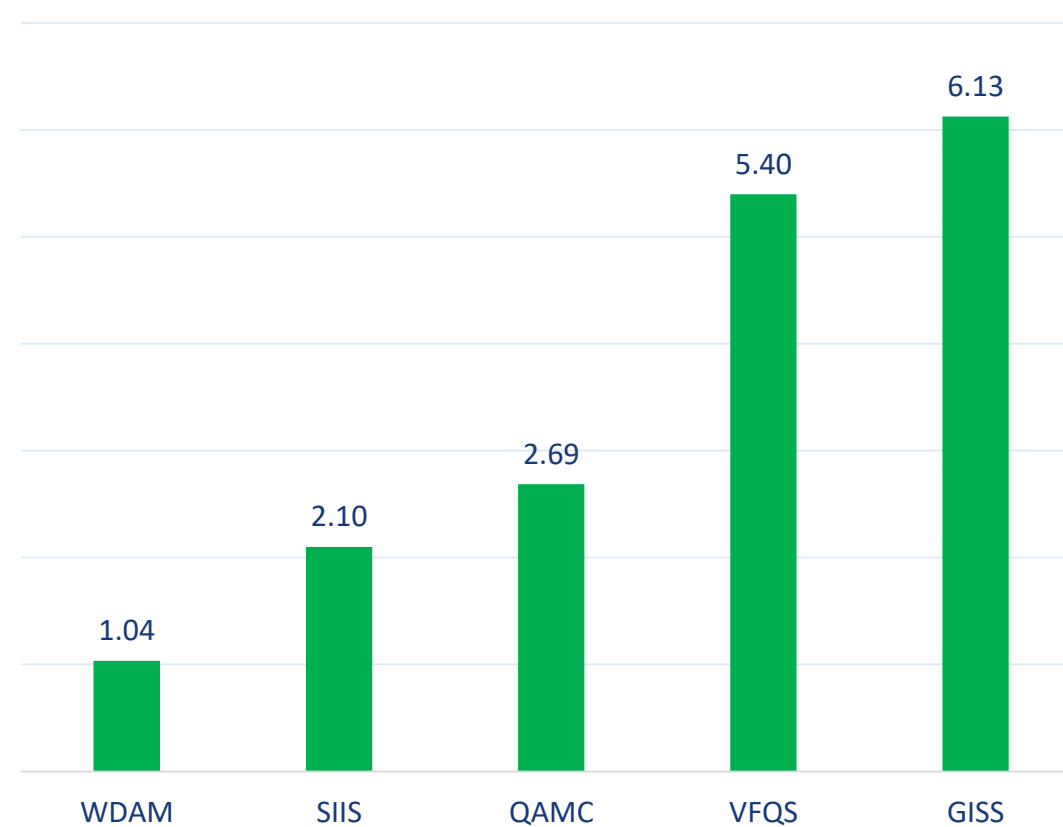
الجنسية	نسبة الشراء	نسبة البيع	الفرق
قطريون	55.41%	57.36%	-1.95%
خليجيون	10.79%	3.57%	7.22%
عرب	13.23%	13.97%	-0.74%
أجانب	20.57%	25.10%	-4.53%

أكثر 5 شركات بيعاً (بالصافي) من الأجانب لآخر جلسة



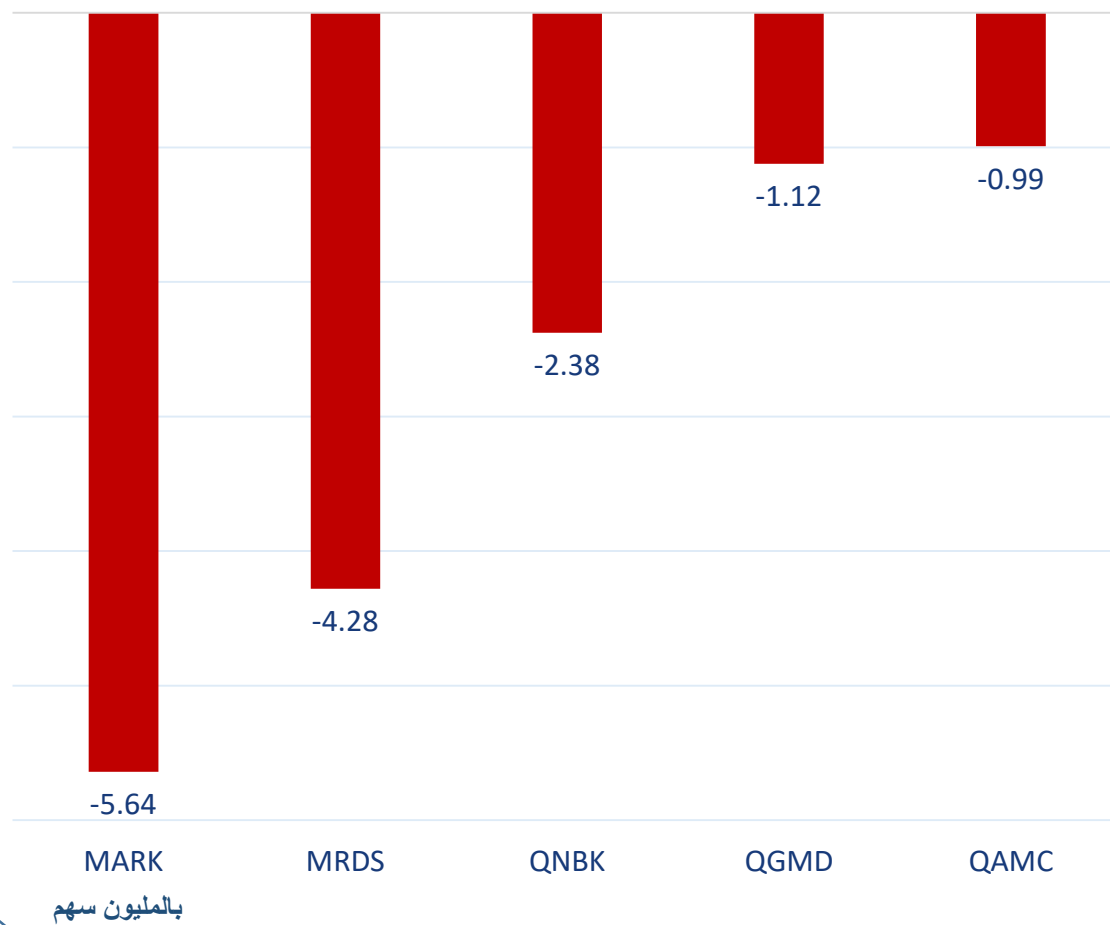
بالمليون سهم

أكثر 5 شركات شراءً (بالصافي) من الأجانب لآخر جلسة

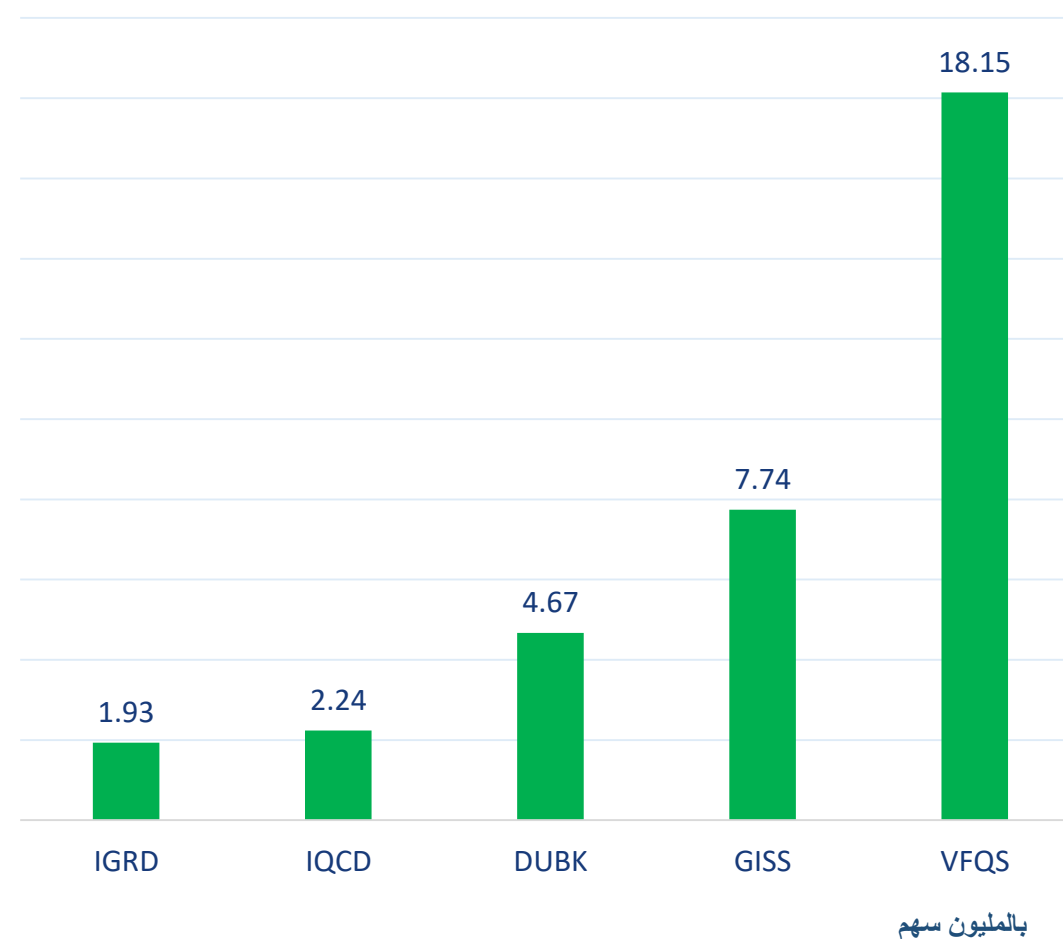


بالمليون سهم

أكثر 5 شركات بيعاً (بالصافي) من الأجانب لآخر 5 جلسات



أكثر 5 شركات شراءً (بالصافي) من الأجانب لآخر 5 جلسات



تعريفات

- الأرقام تمثل التغير بعدد الأسهم.
- التغير اليومي : صافي التغير بين جلستي تداول 13 و 12 يوليو.
- التغير لآخر 5 جلسات: مجموع صافي التغير اليومي لآخر 5 جلسات.
- التغير لآخر 10 جلسة: مجموع صافي التغير اليومي لآخر 10 جلسة.
- التغير لآخر 20 جلسة: مجموع صافي التغير اليومي لآخر 20 جلسة.

DISCLAIMER:

The information contained was obtained from various public sources believed to be reliable, but we do not guarantee its accuracy. Wasata Financial Securities makes no representations or warranties (express or implied) regarding the data and information provided and Wasata Financial Securities does not represent that the information content of this document is complete, or free from any error, not misleading, or fit for any particular purpose. This report document provides general information only. Neither the information nor any opinion expressed constitutes an offer or an invitation to make an offer, to buy or sell any securities or other investment products related to such securities or investments.

This report document contained is subject to change without prior notice. Wasata assumes no responsibility to update the information in this report document.



إعداد: دائرة المشورة بشأن الأوراق المالية

W
وساطة
WASATA
للأوراق المالية
FINANCIAL SECURITIES

+974 44498880

ramzi.qasmieh@Wasata.qa