



# التقرير اليومي لصافي التغير في نسب الملكية

جلسة 16 يوليو 2023

16-Jul												رمز الشركة
الأجانب				دول مجلس التعاون				القطريين				
التغير لآخر 20 جلسة	التغير لآخر 10 جلسات	التغير لآخر 5 جلسات	التغير اليومي	التغير لآخر 20 جلسة	التغير لآخر 10 جلسات	التغير لآخر 5 جلسات	التغير اليومي	التغير لآخر 20 جلسة	التغير لآخر 10 جلسات	التغير لآخر 5 جلسات	التغير اليومي	
38,734,282	35,774,084	-2,409,252	124,849	212,716	62,756	258,363	5,282	-38,946,826	-35,836,668	2,150,100	-130,131	QNBK
10,291,580	9,261,009	-355,612	229,667	33,834	3,175	2,325	0	-10,325,414	-9,264,184	353,287	-229,667	المصرف
57,040,162	57,792,949	-678,182	58,403	562,587	494,237	100,000	0	-57,602,749	-58,287,897	578,182	-58,403	التجاري
56,151,320	58,464,116	-193,671	-272,060	260,412	-19,400	73,576	20,670	-56,411,732	-58,444,716	120,095	251,390	الدوحة ب
636,401	636,401	-3,000	0	456	456	0	0	-636,857	-636,857	3,000	0	الأهلي
2,481,034	1,615,092	169,381	34,707	-201,550	-196,550	-1,550	0	-2,279,484	-1,418,542	-167,831	-34,707	الدولي
41,589,524	41,057,324	-5,957,225	-120,856	-28,810	94,629	110,808	-19,876	-41,560,714	-41,151,953	5,846,417	140,732	الريان
24,760,336	13,024,107	5,184,652	568,581	-13,272	-13,272	-13,272	1,243	-24,747,064	-13,010,835	-5,171,380	-569,824	دخان
-2,055,025	615,311	-287,598	-158,600	-739,134	-171,200	-28,250	0	2,794,159	-444,111	315,848	158,600	الأول
9,127,921	7,208,381	-54,727	175,399	73,791	9,845	54,257	-2,000	-9,201,712	-7,218,226	470	-173,399	الإحارة
2,149,503	3,162,414	-245,540	-210,151	-72,000	-42,000	0	0	-2,077,503	-3,120,414	245,540	210,151	دلالة
-748,823	915,926	-486,833	38,058	85,258	303,340	355,554	387,204	663,565	-1,219,266	131,279	-425,262	قطر وعمان
242,478	146,488	273,577	323,734	-94,904	-60,873	0	0	-147,574	-85,615	-273,577	-323,734	إنماء
-4,178	-2,510	-4,813	0	0	-1,000	0	0	4,178	3,510	4,813	0	زاد
-1,598,267	455,500	-162,832	493,620	18,660	-107,089	-249,603	263,310	1,579,607	-348,411	412,435	-756,930	الطبية
-4,310,229	-7,019	2,462,753	639,146	-134,615	-1,211,221	-784,366	-750,092	4,444,844	1,218,240	-1,678,387	110,946	السلام
4,240,266	946,741	448,887	612,672	261,385	-212	10,000	0	-4,501,651	-946,529	-458,887	-612,672	بلدنا
411,373	330,044	42,246	29,901	0	0	0	0	-411,373	-330,044	-42,246	-29,901	الرعاية
2,805	-179	-179	0	0	0	0	0	-2,805	179	179	0	السينما
1,151,251	634,802	-91,393	26,282	2,182	-16	-16	0	-1,153,433	-634,786	91,409	-26,282	وقود
-928,143	-2,025,130	2,338,628	-255,172	65,311	104,888	-7,069	-200,224	862,832	1,920,242	-2,331,559	455,396	ودام
106,340	-174,543	-4,664	-8,810	271,129	50,000	50,000	0	-377,469	124,543	-45,336	8,810	المناعي
211,520	359,828	222,454	11,483	1,385	695	695	0	-212,905	-360,523	-223,149	-11,483	الميرة
48,784	14,823	46,323	-100	96,053	5,400	5,400	0	-144,837	-20,223	-51,723	100	التحويلية
26,731	98,239	73,069	3,353	96,637	-1,863	12	0	-123,368	-96,376	-73,081	-3,353	الإسمنت

16-Jul												
الأجانب				دول مجلس التعاون				القطريين				رمز الشركة
التغير لآخر 20 جلسة	التغير لآخر 10 جلسات	التغير لآخر 5 جلسات	التغير اليومي	التغير لآخر 20 جلسة	التغير لآخر 10 جلسات	التغير لآخر 5 جلسات	التغير اليومي	التغير لآخر 20 جلسة	التغير لآخر 10 جلسات	التغير لآخر 5 جلسات	التغير اليومي	
17,362,792	18,945,589	2,841,988	842,190	-102,122	-25,252	-32,092	984	-17,260,670	-18,920,337	-2,809,896	-843,174	صناعات
-1,328,124	28,342	134,691	-407	-66,870	-6,029	-49,460	-6,060	1,394,994	-22,313	-85,231	6,467	المستثمرين
2,155,921	1,888,040	741,290	64,004	438	438	-1,500	500	-2,156,359	-1,888,478	-739,790	-64,504	كهرباء وماء
-3,422,686	-860,225	-183,640	-17,291	9,500	9,500	9,500	0	3,413,186	850,725	174,140	17,291	أعمال
17,202,128	13,983,482	8,777,660	786,805	-29,679	79,768	132,253	71,173	-17,172,449	-14,063,250	-8,909,913	-857,978	الخليج د
-2,878,247	157,413	1,527,641	815,205	53,747	28,500	-17,694	-7,961	2,824,500	-185,913	-1,509,947	-807,244	مسيعيد
3,448,103	3,388,045	731,612	-840,555	-83,306	20,535	51,183	0	-3,364,797	-3,408,580	-782,795	840,555	استثمار
-589,907	-6,341,135	-740,961	425,455	1,398,258	415,706	424,291	391,340	-808,351	5,925,429	316,670	-816,795	قامكو
17,741,704	17,220,358	52,835	190,433	-230,054	-21,000	1,000	-49,000	-17,511,650	-17,199,358	-53,835	-141,433	قطر ت
799,039	814,753	-129,978	30	-413,277	-50	-50	-30	-385,762	-814,703	130,028	0	الدوحة ت
6,450	24,198	24,115	0	-985	0	0	0	-5,465	-24,198	-24,115	0	العامة
548,312	-223,812	133,428	54,784	-38,241	0	0	0	-510,071	223,812	-133,428	-54,784	التكافلي
67,332	18,809	3,917	1,800	0	0	0	0	-67,332	-18,809	-3,917	-1,800	الإسلامية ت
1,237	4,476	9,633	0	0	0	0	0	-1,237	-4,476	-9,633	0	بيمة
779,121	19,692	-29,596	702	75,844	50,000	50,000	0	-854,965	-69,692	-20,404	-702	QLMI
5,430,482	2,981,845	177,014	-56,663	415,111	36,000	26,000	0	-5,845,593	-3,017,845	-203,014	56,663	المتحدة
9,828,275	11,169,572	-752,777	-170,523	-9,369	7,449	-5,227	7	-9,818,906	-11,177,021	758,004	170,516	بروة
961,293	447,453	1,425,787	1,495,911	24,384	-200,000	0	0	-985,677	-247,453	-1,425,787	-1,495,911	إزدان
990,410	-3,917,790	-6,561,477	-710,574	339,629	56,811	129,213	353,021	-1,330,039	3,860,979	6,432,264	357,553	مزايا
1,816,925	866,364	-272,887	-9,420	-193,734	-78,733	0	0	-1,623,191	-787,631	272,887	9,420	Ooredoo
32,655,161	22,451,788	18,073,605	-121,565	337,190	-59,760	-19,760	-22,260	-32,992,351	-22,392,028	-18,053,845	143,825	فودافون
12,112,075	13,671,246	95,409	14,579	5,000	5,000	0	0	-12,117,075	-13,676,246	-95,409	-14,579	الملاحة
-2,518,851	-1,011,927	-524,859	-426,794	8,894	56	0	0	2,509,957	1,011,871	524,859	426,794	مخازن
38,986,022	27,589,465	-120,542	225,612	-259,078	-28,315	-25,260	-3,500	-38,726,944	-27,561,150	145,802	-222,112	نقلات

## قيم التداول حسب الجنسية للجلسة الماضية

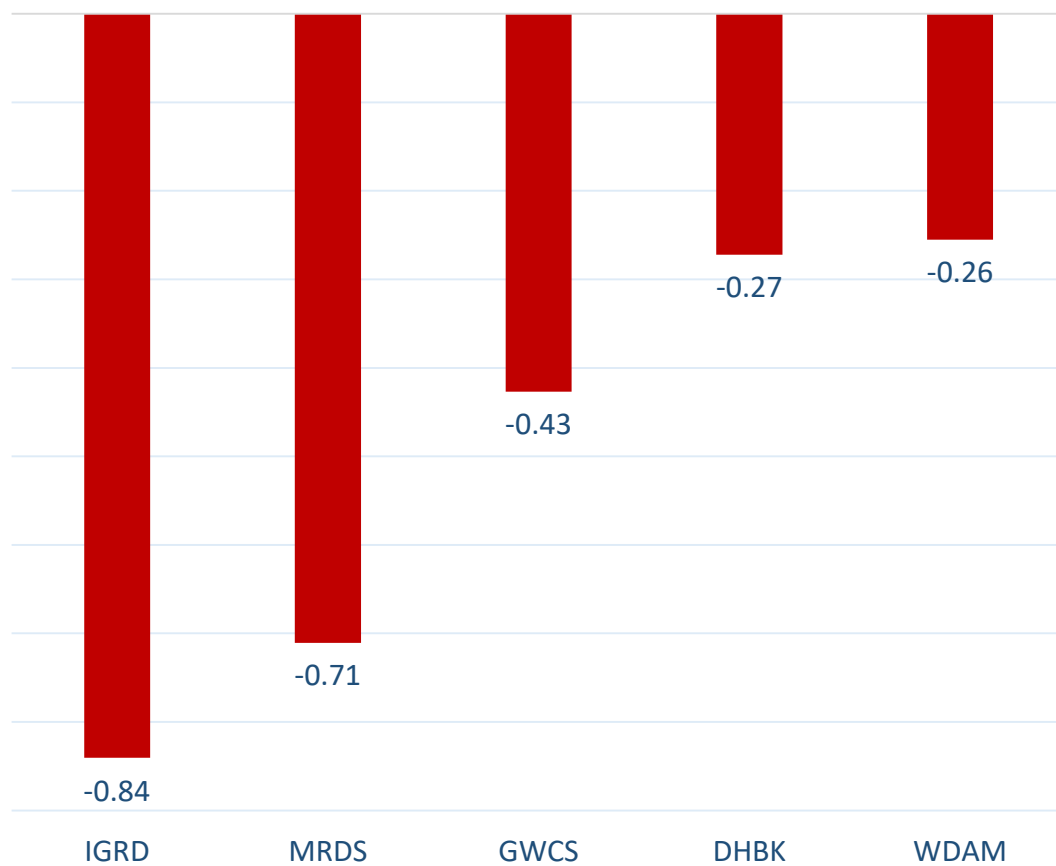
الجنسية	قيم الشراء	قيم البيع	الفرق
قطريون	262.46	292.73	-30.27
خليجيون	18.57	3.80	14.77
عرب	75.32	62.60	12.72
أجانب	37.98	35.21	2.77
المجموع	394.34	394.34	0.00

القيمة بالمليون ريال

## نسب التداول حسب الجنسية للجلسة الماضية

الجنسية	نسبة الشراء	نسبة البيع	الفرق
قطريون	66.56%	74.23%	-7.68%
خليجيون	4.71%	0.97%	3.75%
عرب	19.10%	15.88%	3.23%
أجانب	9.63%	8.93%	0.70%

أكثر 5 شركات بيعاً (بالصافي) من الأجانب لآخر جلسة



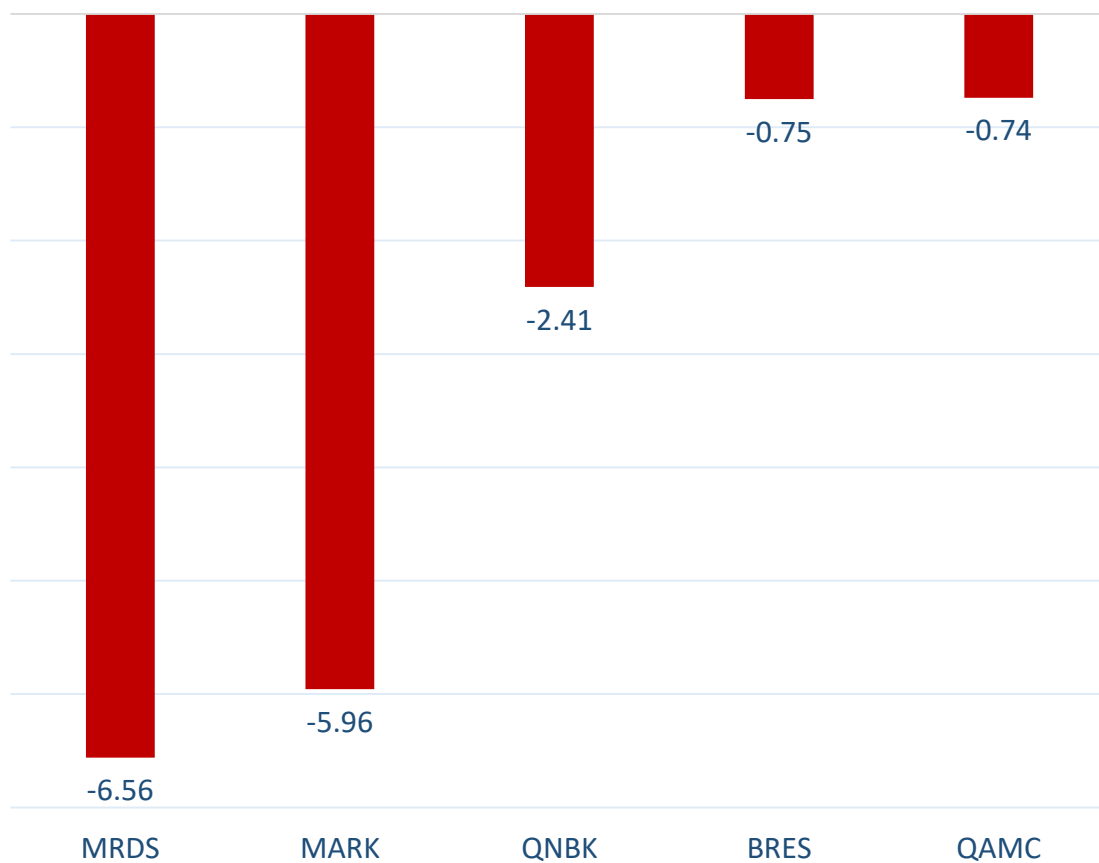
بالمليون سهم

أكثر 5 شركات شراءً (بالصافي) من الأجانب لآخر جلسة



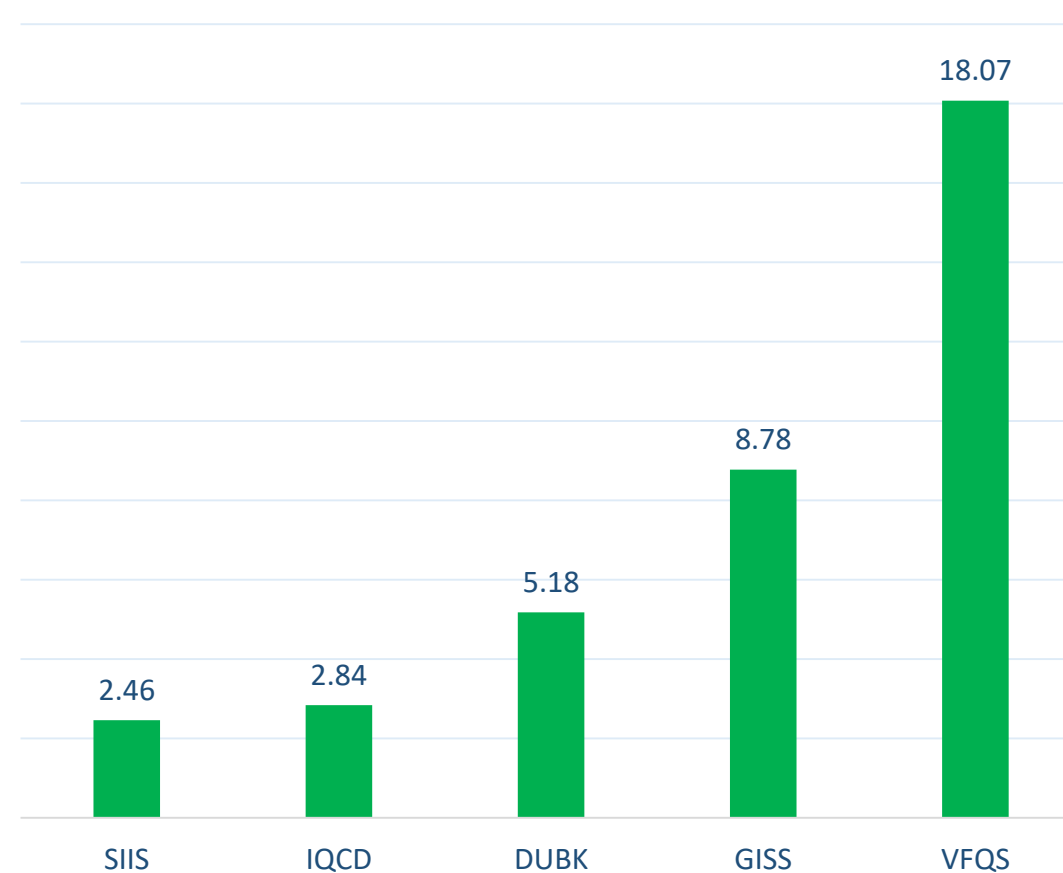
بالمليون سهم

أكثر 5 شركات بيعاً (بالصافي) من الأجانب لآخر 5 جلسات



بالمليون سهم

أكثر 5 شركات شراءً (بالصافي) من الأجانب لآخر 5 جلسات



بالمليون سهم

## تعريفات

- الأرقام تمثل التغير بعدد الأسهم.
- التغير اليومي : صافي التغير بين جلستي تداول 16 و 13 يوليو.
- التغير لآخر 5 جلسات: مجموع صافي التغير اليومي لآخر 5 جلسات.
- التغير لآخر 10 جلسة: مجموع صافي التغير اليومي لآخر 10 جلسة.
- التغير لآخر 20 جلسة: مجموع صافي التغير اليومي لآخر 20 جلسة.

### **DISCLAIMER:**

The information contained was obtained from various public sources believed to be reliable, but we do not guarantee its accuracy. Wasata Financial Securities makes no representations or warranties (express or implied) regarding the data and information provided and Wasata Financial Securities does not represent that the information content of this document is complete, or free from any error, not misleading, or fit for any particular purpose. This report document provides general information only. Neither the information nor any opinion expressed constitutes an offer or an invitation to make an offer, to buy or sell any securities or other investment products related to such securities or investments.

This report document contained is subject to change without prior notice. Wasata assumes no responsibility to update the information in this report document.





إعداد: دائرة المشورة بشأن الأوراق المالية

*qv*  
وساطة  
**WASATA**  
للأوراق المالية  
FINANCIAL SECURITIES

+974 44498880

ramzi.qasmieh@Wasata.qa