



التقرير اليومي لصافي التغير في نسب الملكية

جلسة 17 يوليو 2023

17-Jul												
الأجانب				دول مجلس التعاون				القطريين				رمز الشركة
التغير لآخر 20 جلسة	التغير لآخر 10 جلسات	التغير لآخر 5 جلسات	التغير اليومي	التغير لآخر 20 جلسة	التغير لآخر 10 جلسات	التغير لآخر 5 جلسات	التغير اليومي	التغير لآخر 20 جلسة	التغير لآخر 10 جلسات	التغير لآخر 5 جلسات	التغير اليومي	
38,340,811	-1,968,480	-1,444,830	-128,917	245,893	157,685	194,540	36,177	-38,586,704	1,810,967	1,250,290	92,740	QNBK
12,922,056	2,772,077	2,306,408	2,313,909	27,338	3,175	2,325	0	-12,949,394	-2,775,252	-2,308,733	-2,313,909	المصرف
57,500,612	-209,896	509,538	354,405	562,587	156,237	100,000	0	-58,063,199	52,948	-609,538	-354,405	التجاري
56,476,381	336,960	236,125	16,418	92,931	-201,550	-267,806	-181,000	-56,569,312	-135,410	31,681	164,582	الدوحة ب
636,401	-3,456	-3,000	0	456	456	0	0	-636,857	3,000	3,000	0	الأهلي
2,753,013	533,417	681,181	273,972	-201,550	3,450	-1,550	0	-2,551,463	-536,867	-679,631	-273,972	الدولي
43,087,490	-9,583,816	-5,028,929	37,858	-39,422	92,334	4,703	-3,105	-43,048,068	9,491,482	5,024,226	-34,753	الريان
27,440,672	15,722,151	5,663,674	3,384,856	-13,715	-13,715	-5,828	-443	-27,426,957	-15,708,436	-5,657,846	-3,384,413	دخان
-2,139,192	863,586	-444,391	543,006	-181,000	-171,200	0	0	2,320,192	-692,386	444,391	-543,006	الأول
8,193,101	455,337	261,719	167,984	109,419	102,475	155,907	0	-8,302,520	-557,812	-417,626	-167,984	الإحارة
1,846,139	-129,862	-239,660	12,530	-72,000	-32,000	0	0	-1,774,139	161,862	239,660	-12,530	دلالة
-3,579,289	-1,741,362	-2,097,404	-2,230,193	150,542	315,186	303,688	0	3,428,747	1,426,176	1,793,716	2,230,193	قطر وعمان
367,821	64,485	294,267	-31,241	0	-60,873	0	0	-367,821	-3,612	-294,267	31,241	إنماء
-3,496	-4,126	-5,430	0	0	0	0	0	3,496	4,126	5,430	0	زاد
-793,949	1,335,148	66,615	1,191,159	31,422	6,811	146,979	48,673	762,527	-1,341,959	-213,594	-1,239,832	الطبية
-4,380,662	2,800,897	4,692,373	-72,016	-264,468	-1,147,192	-768,977	15,389	4,645,130	-1,653,705	-3,923,396	56,627	السلام
3,923,112	1,059,187	461,895	-63,568	261,385	10,000	10,000	0	-4,184,497	-1,069,187	-471,895	63,568	بلدنا
404,100	249,113	105,198	-1,304	0	0	0	0	-404,100	-249,113	-105,198	1,304	الرعاية
2,805	-179	-179	0	0	0	0	0	-2,805	179	179	0	السينما
1,175,486	112,873	-23,474	28,898	944	-16	-16	0	-1,176,430	-112,857	23,490	-28,898	وقود
-521,431	-1,601,380	1,813,114	361,251	85,597	125,174	-206,179	20,286	435,834	1,476,206	-1,606,935	-381,537	ودام
72,791	-118,517	210,939	29,373	266,774	50,000	50,000	0	-339,565	68,517	-260,939	-29,373	المناعي
212,760	362,148	222,506	4,080	1,385	695	0	0	-214,145	-362,843	-222,506	-4,080	الميرة
-14,284	14,323	46,323	0	96,053	5,400	5,400	0	-81,769	-19,723	-51,723	0	التحويلية
6,758	98,387	20,310	-4,465	96,637	12	12	0	-103,395	-98,399	-20,322	4,465	الإسمنت

17-Jul												رمز الشركة
الأجانب				دول مجلس التعاون				القطريين				
التغير لآخر 20 جلسة	التغير لآخر 10 جلسات	التغير لآخر 5 جلسات	التغير اليومي	التغير لآخر 20 جلسة	التغير لآخر 10 جلسات	التغير لآخر 5 جلسات	التغير اليومي	التغير لآخر 20 جلسة	التغير لآخر 10 جلسات	التغير لآخر 5 جلسات	التغير اليومي	
18,166,177	4,771,403	2,280,604	-241,953	-104,816	-25,645	-33,763	-60	-18,061,361	-4,747,299	-2,246,841	242,013	صناعات
-1,373,078	221,805	161,817	36,193	-49,251	-6,029	-49,460	0	1,422,329	-215,776	-112,357	-36,193	المستثمرين
2,077,408	985,611	1,010,988	109,859	438	438	-1,500	0	-2,079,017	-986,049	-1,009,488	-109,859	كهرباء وماء
-3,632,771	-816,689	-161,736	-12,601	9,500	9,500	9,500	0	3,623,271	807,189	152,236	12,601	أعمال
16,164,874	11,921,666	10,424,096	1,102,315	-99,279	79,768	82,052	0	-16,065,595	-12,001,434	-10,506,148	-1,102,315	الخليج د
-1,565,854	95,025	2,194,210	438,918	53,747	28,500	-17,694	0	1,512,107	-123,525	-2,176,516	-438,918	مسيبيد
4,833,093	3,381,921	328,273	-65,604	41,007	32,085	21,990	0	-4,874,100	-3,414,006	-350,263	65,604	إستثمار
2,072,113	-1,851,975	3,374,290	1,940,096	1,297,026	314,373	324,167	-99,223	-3,369,139	1,537,602	-3,698,457	-1,840,873	قامكو
17,603,721	2,378,073	125,419	24,604	-77,200	-36,200	27,800	26,800	-17,526,521	-2,341,873	-153,219	-51,404	قطر ت
826,539	-188,583	-3,983	0	-413,277	-50	-50	0	-413,262	188,633	4,033	0	الدوحة ت
2,320	20,069	19,929	-4,129	-985	0	0	0	-1,335	-20,069	-19,929	4,129	العامة
573,824	-246,109	140,366	28,881	-38,241	0	0	0	-535,583	246,109	-140,366	-28,881	التكافلي
67,332	18,809	2,732	0	0	0	0	0	-67,332	-18,809	-2,732	0	الإسلامية ت
1,237	14,585	9,133	0	0	0	0	0	-1,237	-14,585	-9,133	0	بيمة
777,071	19,692	-29,596	0	75,844	50,000	50,000	0	-852,915	-69,692	-20,404	0	QLMI
4,276,810	1,380,945	-882,631	-434,415	436,000	26,000	26,000	0	-4,712,810	-1,406,945	856,631	434,415	المتحدة
7,716,707	-3,116,091	-2,927,117	-1,935,244	-9,369	7,449	-1,801	0	-7,707,338	3,108,642	2,928,918	1,935,244	بروة
-1,680,695	382,927	-321,528	-2,189,640	-65,616	-200,000	0	0	1,746,311	-182,927	321,528	2,189,640	إزدان
-8,429,069	-6,769,173	-8,336,732	-1,242,462	235,280	86,221	169,808	-150,590	8,193,789	6,682,952	8,166,924	1,393,052	مزايا
1,789,899	720,864	-215,471	1,556	-199,406	-68,733	0	0	-1,600,231	-647,342	215,471	-1,556	Ooredoo
32,944,513	18,977,883	18,028,165	1,005,320	362,775	-65,060	-25,060	-5,300	-33,307,288	-18,912,823	-18,003,105	-1,000,020	فودافون
12,308,440	-370,657	106,586	10,102	5,000	5,000	0	0	-12,313,440	365,657	-106,586	-10,102	الملاحة
-2,154,752	-1,371,373	-678,833	-184,138	74	56	0	0	2,154,678	1,371,317	678,833	184,138	مخازن
37,696,775	830,542	242,725	112,613	-188,043	-78,055	-75,000	-49,740	-37,508,732	-752,487	-167,725	-62,873	نقلات

قيم التداول حسب الجنسية للجلسة الماضية

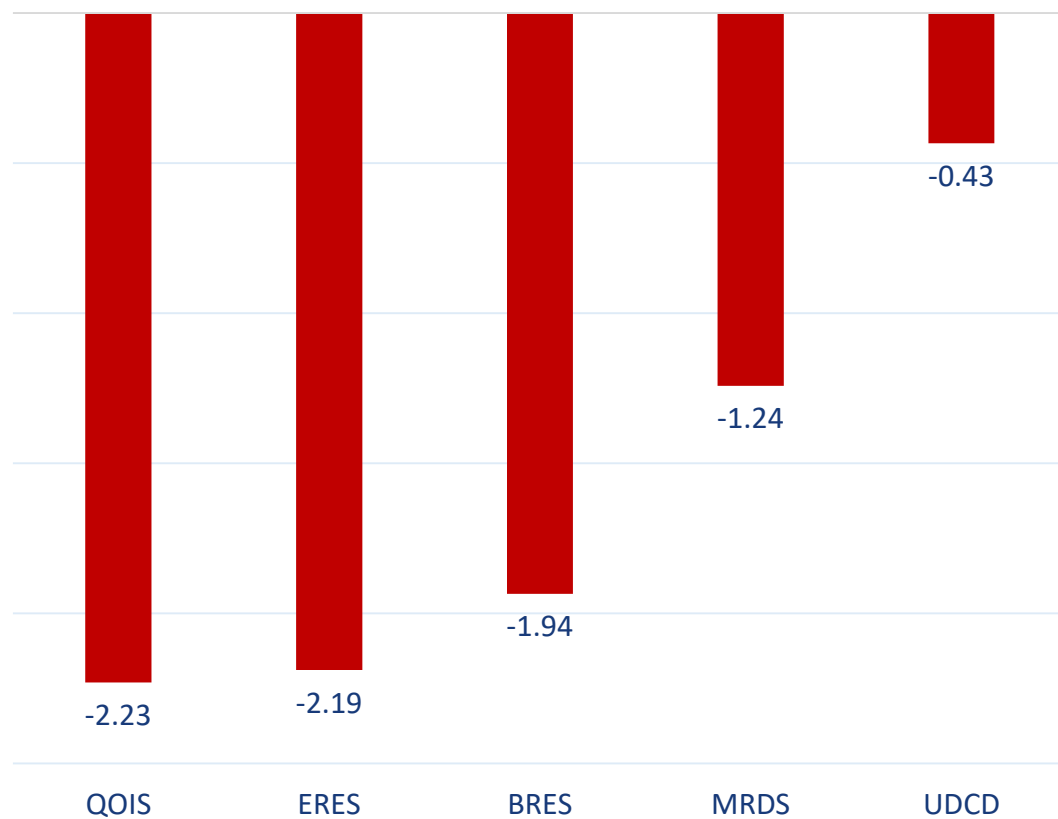
الجنسية	قيم الشراء	قيم البيع	الفرق
قطريون	187.86	247.07	-59.21
خليجيون	33.72	5.82	27.91
عرب	44.54	46.18	-1.64
أجانب	144.57	111.63	32.94
المجموع	410.68	410.68	0.00

القيمة بالمليون ريال

نسب التداول حسب الجنسية للجلسة الماضية

الجنسية	نسبة الشراء	نسبة البيع	الفرق
قطريون	45.74%	60.16%	-14.42%
خليجيون	8.21%	1.15%	7.07%
عرب	10.84%	11.24%	-0.40%
أجانب	35.20%	27.18%	8.02%

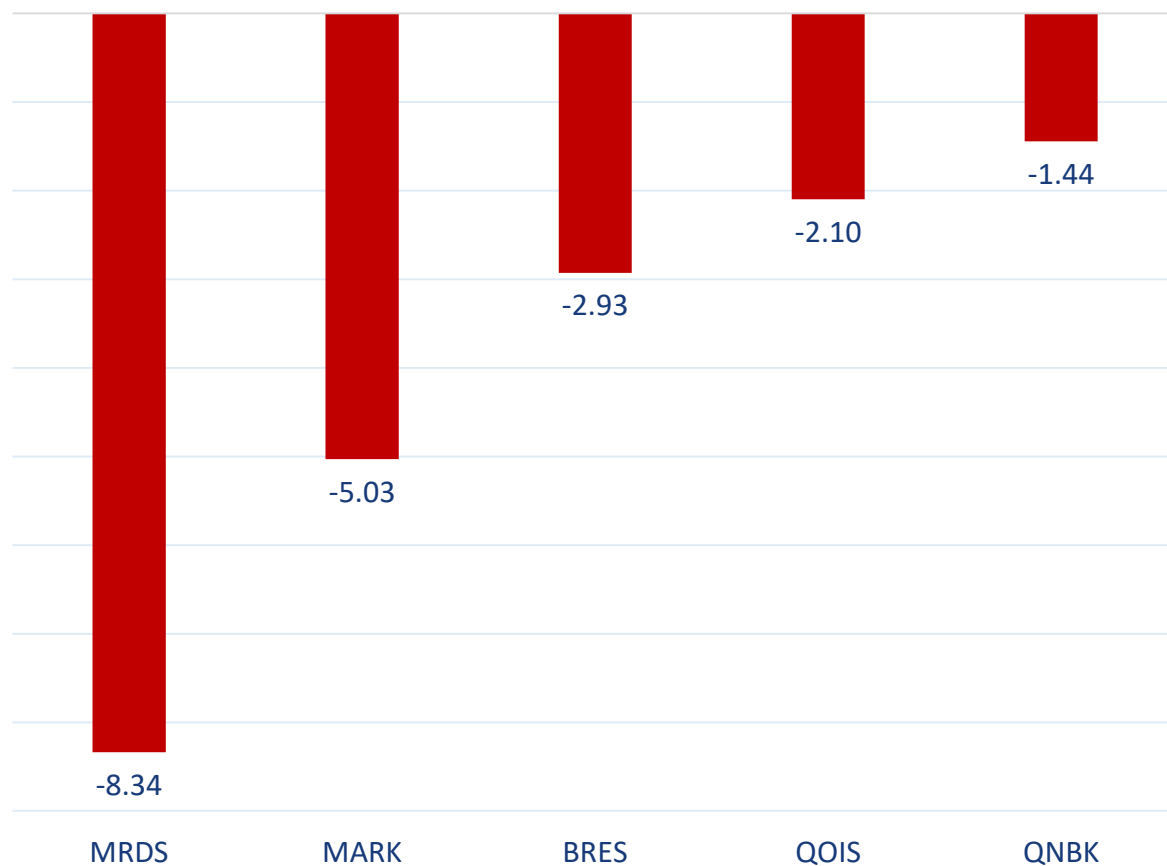
أكثر 5 شركات بيعاً (بالصافي) من الأجانب لآخر جلسة



أكثر 5 شركات شراءً (بالصافي) من الأجانب لآخر جلسة

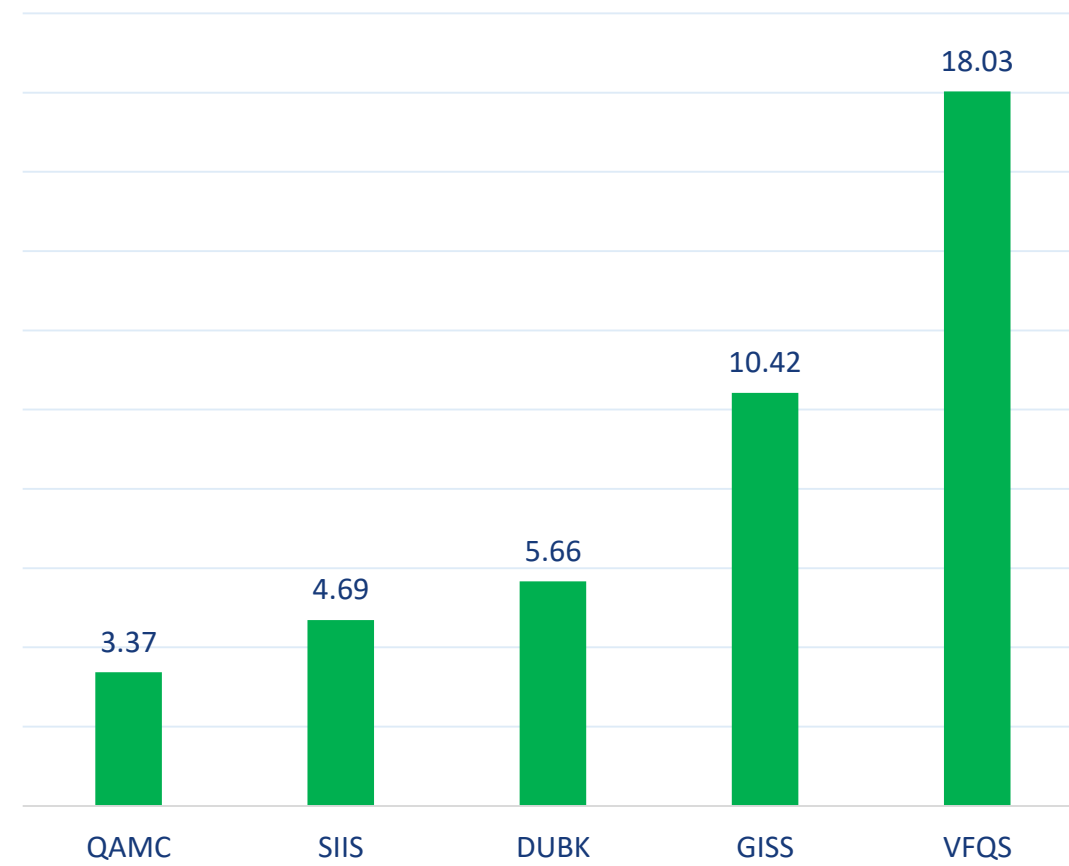


أكثر 5 شركات بيعاً (بالصافي) من الأجانب لآخر 5 جلسات



بالمليون سهم

أكثر 5 شركات شراءً (بالصافي) من الأجانب لآخر 5 جلسات



بالمليون سهم

تعريفات

- الأرقام تمثل التغير بعدد الأسهم.
- التغير اليومي : صافي التغير بين جلستي تداول 17 و 16 يوليو.
- التغير لآخر 5 جلسات: مجموع صافي التغير اليومي لآخر 5 جلسات.
- التغير لآخر 10 جلسة: مجموع صافي التغير اليومي لآخر 10 جلسة.
- التغير لآخر 20 جلسة: مجموع صافي التغير اليومي لآخر 20 جلسة.

DISCLAIMER:

The information contained was obtained from various public sources believed to be reliable, but we do not guarantee its accuracy. Wasata Financial Securities makes no representations or warranties (express or implied) regarding the data and information provided and Wasata Financial Securities does not represent that the information content of this document is complete, or free from any error, not misleading, or fit for any particular purpose. This report document provides general information only. Neither the information nor any opinion expressed constitutes an offer or an invitation to make an offer, to buy or sell any securities or other investment products related to such securities or investments.

This report document contained is subject to change without prior notice. Wasata assumes no responsibility to update the information in this report document.



إعداد: دائرة المشورة بشأن الأوراق المالية


وساطة
WASATA
للأوراق المالية
FINANCIAL SECURITIES

+974 44498880

ramzi.qasmieh@Wasata.qa