



# التقرير اليومي لصافي التغير في نسب الملكية

جلسة 18 يوليو 2023

18-Jul												رمز الشركة
الأجانب				دول مجلس التعاون				القطريين				
التغير لآخر 20 جلسة	التغير لآخر 10 جلسات	التغير لآخر 5 جلسات	التغير اليومي	التغير لآخر 20 جلسة	التغير لآخر 10 جلسات	التغير لآخر 5 جلسات	التغير اليومي	التغير لآخر 20 جلسة	التغير لآخر 10 جلسات	التغير لآخر 5 جلسات	التغير اليومي	
38,592,688	-2,232,103	-824,487	7,587	245,858	155,585	44,540	0	-38,838,374	2,076,518	779,947	-7,587	QNBK
13,964,839	3,727,920	3,576,392	1,136,572	27,141	1,325	2,325	0	-13,991,980	-3,729,245	-3,578,717	-1,136,572	المصرف
58,387,587	-555,614	348,693	-460,697	709,942	303,592	247,355	147,355	-59,097,529	252,022	-596,048	313,342	التجاري
57,619,364	172,594	-221,213	-382,959	417,138	-5,195	-165,451	96,355	-58,036,502	-167,399	386,664	286,604	الدوحة ب
636,401	-3,456	-2,900	0	456	456	0	0	-636,857	3,000	2,900	0	الأهلي
2,808,814	530,540	654,883	14,961	-201,550	3,450	0	0	-2,607,264	-533,990	-654,883	-14,961	الدولي
42,541,253	-8,458,997	-1,704,028	64,932	-23,387	95,293	10,718	-425	-42,517,866	8,363,704	1,693,310	-64,507	الريان
26,948,601	16,547,994	8,731,109	2,698,162	-36,764	-36,764	-30,764	-23,049	-26,911,837	-16,511,230	-8,700,345	-2,675,113	دخان
-593,907	976,083	720,853	-143,777	-401,264	-446,659	-272,301	-272,301	995,171	-529,424	-448,552	416,078	الأول
6,086,730	398,295	-254,197	119,242	73,019	142,475	92,197	0	-6,159,749	-540,770	162,000	-119,242	الإجارة
1,872,490	14,029	-271,490	40,040	-72,000	-32,000	0	0	-1,800,490	17,971	271,490	-40,040	دلالة
-3,442,903	-1,959,314	-2,217,126	-139,722	144,356	315,186	311,138	0	3,298,547	1,644,128	1,905,988	139,722	قطر وعمان
436,462	164,572	295,692	26,861	-173,671	0	0	0	-262,791	-164,572	-295,692	-26,861	إتماء
-3,196	-4,126	570	0	0	0	0	0	3,196	4,126	-570	0	زاد
669,404	947,827	948,465	-142,839	123,953	-192,621	30,723	-116,256	-793,357	-755,206	-979,188	259,095	الطبية
-3,515,385	-1,568,956	3,310,132	137,829	-4,738	-1,031,950	-736,841	4,000	3,520,123	2,600,906	-2,573,291	-141,829	السلام
4,435,117	513,637	463,181	5,669	161,385	10,000	10,000	0	-4,863,636	-543,202	-473,181	-5,669	بلدنا
421,946	110,043	86,744	18,779	0	0	0	0	-421,946	-110,043	-86,744	-18,779	الرعاية
2,805	-179	-179	0	0	0	0	0	-2,805	179	179	0	السينما
1,253,227	80,304	458	-3,899	-16	-16	-16	0	-1,398,163	-80,288	-442	3,899	وقود
-163,536	678,026	1,599,029	990,181	133,285	177,850	-171,366	47,688	30,251	-855,876	-1,427,663	-1,037,869	ودام
45,213	-52,731	49,218	-17,621	267,774	50,000	0	0	-312,987	2,731	-49,218	17,621	المناعي
406,316	367,971	72,980	11,673	695	695	0	0	-407,011	-368,666	-72,980	-11,673	الميرة
-14,284	14,323	46,420	0	96,053	5,400	5,400	0	-81,769	-19,723	-51,820	0	التحويلية
-37,866	14,222	-46	-48,224	96,637	12	0	0	-58,771	-14,234	46	48,224	الإسمنت

18-Jul				دول مجلس التعاون				القطريين				رمز الشركة
الأجانب				دول مجلس التعاون				القطريين				
التغير لآخر 20 جلسة	التغير لآخر 10 جلسات	التغير لآخر 5 جلسات	التغير اليومي	التغير لآخر 20 جلسة	التغير لآخر 10 جلسات	التغير لآخر 5 جلسات	التغير اليومي	التغير لآخر 20 جلسة	التغير لآخر 10 جلسات	التغير لآخر 5 جلسات	التغير اليومي	
18,960,892	4,156,184	1,714,562	134,510	-97,249	-28,537	-33,926	-52	-18,863,643	-4,183,872	-1,680,636	-134,458	صناعات
-963,066	385,679	330,589	191,440	-1,239,509	-1,230,509	-1,273,940	-1,224,480	2,202,575	844,830	943,351	1,033,040	المستثمرين
2,442,545	1,295,144	1,348,613	321,264	438	-1,500	-1,500	0	-2,442,983	-1,293,644	-1,347,113	-321,264	كهرباء وماء
-3,618,467	-154,951	-204,477	100,401	9,500	9,500	9,500	0	3,608,967	145,451	194,977	-100,401	أعمال
16,418,847	10,298,080	10,045,962	-663,666	-98,354	53,543	60,827	-21,225	-16,320,493	-10,369,758	-10,106,789	684,891	الخليج د
2,591,149	224,847	1,700,053	65,357	-16,943	7,810	-38,384	-20,690	-2,549,951	-232,657	-1,661,669	-44,667	مسيحيد
4,399,180	2,272,911	-977,294	-492,524	60,690	-70,873	32,482	19,683	-4,459,870	-2,202,038	944,812	472,841	استثمار
4,933,599	-2,426,308	4,486,052	-567,786	1,200,118	357,093	382,567	28,900	-6,133,717	2,069,215	-4,868,619	538,886	قامكو
17,554,867	2,133,836	119,548	-48,414	-77,083	-12,083	27,917	117	-17,477,784	-2,121,753	-147,465	48,297	قطر ت
805,816	-229,323	-62,783	-30,680	-413,277	-50	-50	0	-392,539	229,373	62,833	30,680	الدوحة ت
4,426	21,176	26,684	1,107	-985	0	0	0	-3,441	-21,176	-26,684	-1,107	العامة
556,220	-316,983	123,818	-29,564	-47,795	0	0	0	-508,425	316,983	-123,818	29,564	التكافلي
66,838	18,754	-2,255	-55	0	0	0	0	-66,838	-18,754	2,255	55	الإسلامية ت
732	18,234	8,967	-166	0	0	0	0	-732	-18,234	-8,967	166	بيمة
775,945	24,692	-35,096	5,000	75,844	50,000	0	0	-851,789	-74,692	35,096	-5,000	QLMI
3,344,907	104,720	-1,271,289	-351,596	419,997	9,997	9,997	-16,003	-3,764,904	-114,717	1,261,292	367,599	المتحدة
7,683,570	-3,136,175	-2,849,015	-63,385	-16,610	-10,208	-5,000	-5,007	-7,666,960	3,146,383	2,854,015	68,392	بروة
143,581	1,262,064	446,620	972,572	-208,246	-200,000	0	0	64,665	-1,062,064	-446,620	-972,572	إزدان
-4,598,772	-3,791,874	-3,224,568	1,279,060	175,786	-72,829	-165,548	-17,385	4,422,986	3,864,703	3,390,116	-1,261,675	مزايا
1,717,297	674,607	-214,598	58,916	-183,742	-88,789	-8	-8	-1,533,555	-585,818	214,606	-58,908	Ooredoo
34,157,498	19,763,353	11,650,484	904,289	994,824	552,002	592,002	617,062	-35,152,322	-20,315,355	-12,242,486	-1,521,351	فودافون
13,641,253	-354,698	55,092	-4,353	5,000	5,000	0	0	-13,646,253	349,698	-55,092	4,353	الملاحة
-2,284,080	-1,603,399	-844,801	-178,308	74	56	0	0	2,284,006	1,603,343	844,801	178,308	مخازن
35,241,459	297,653	-50,653	50,234	-174,833	-67,345	-90,399	-14,290	-35,066,626	-230,308	141,052	-35,944	نقلات

## قيم التداول حسب الجنسية للجلسة الماضية

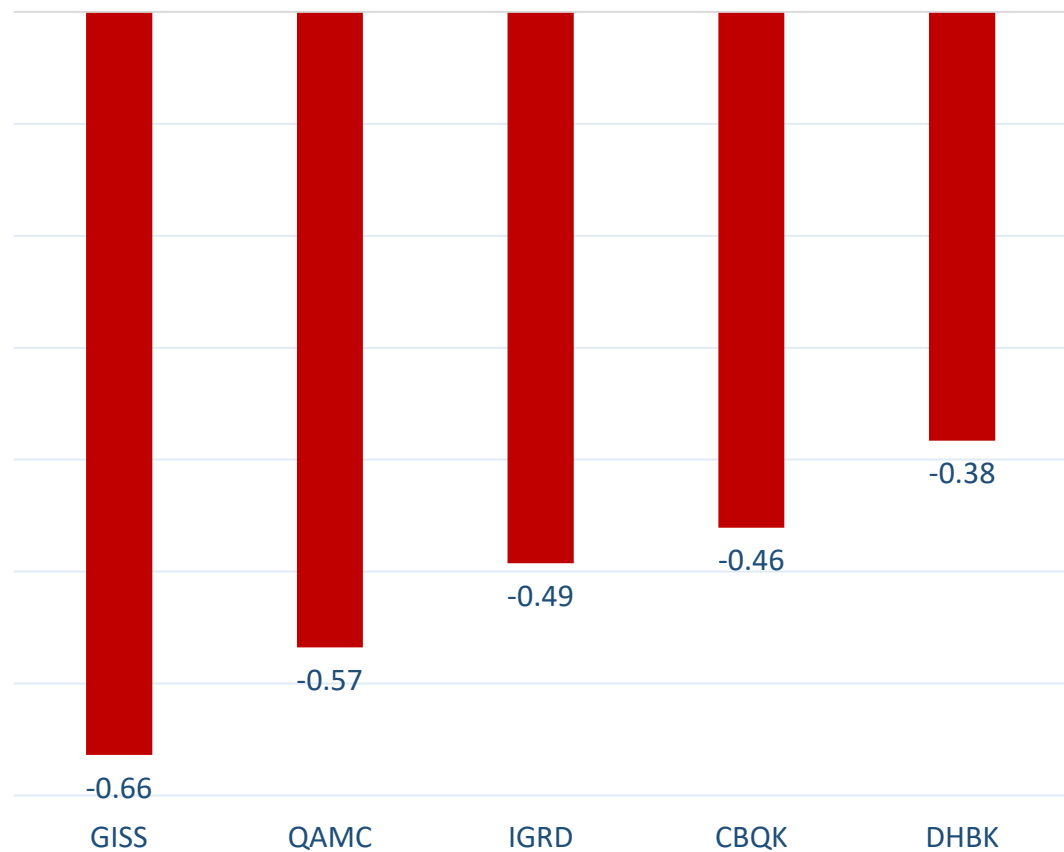
الجنسية	قيم الشراء	قيم البيع	الفرق
قطريون	143.78	182.13	-38.35
خليجيون	34.84	5.11	29.73
عرب	31.76	31.34	0.42
أجانب	78.36	70.16	8.20
المجموع	288.75	288.75	0.00

القيمة بالمليون ريال

## نسب التداول حسب الجنسية للجلسة الماضية

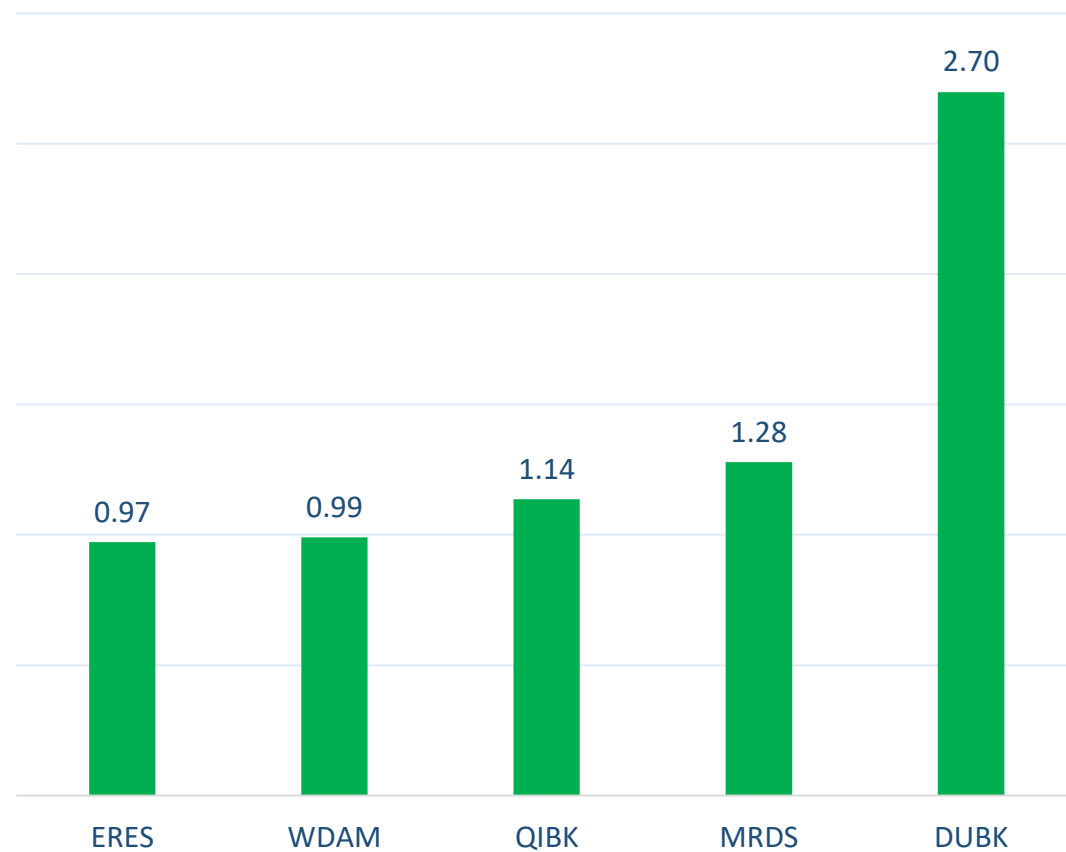
الجنسية	نسبة الشراء	نسبة البيع	الفرق
قطريون	49.80%	63.08%	-13.28%
خليجيون	12.07%	1.77%	10.30%
عرب	11.00%	10.85%	0.15%
أجانب	27.14%	24.30%	2.84%

أكثر 5 شركات بيعاً (بالصافي) من الأجانب لآخر جلسة



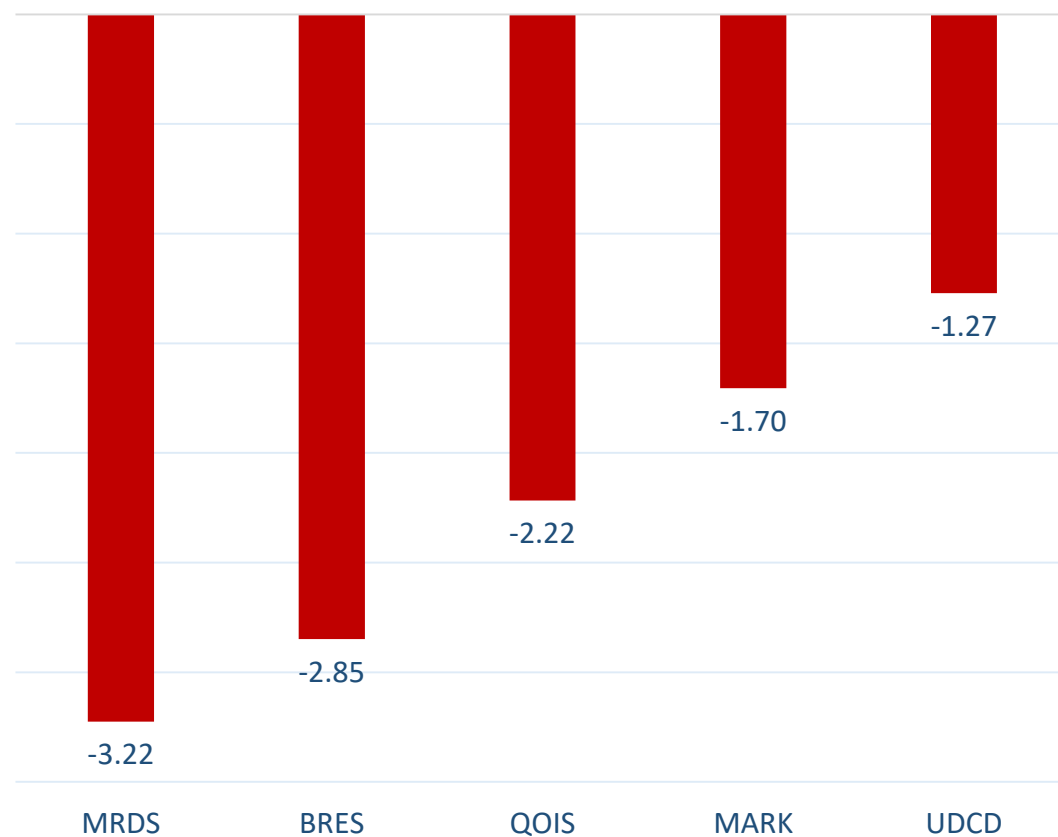
بالمليون سهم

أكثر 5 شركات شراءً (بالصافي) من الأجانب لآخر جلسة



بالمليون سهم

أكثر 5 شركات بيعاً (بالصافي) من الأجانب لآخر 5 جلسات



بالمليون سهم

أكثر 5 شركات شراءً (بالصافي) من الأجانب لآخر 5 جلسات



بالمليون سهم

## تعريفات

- الأرقام تمثل التغير بعدد الأسهم.
- التغير اليومي : صافي التغير بين جلستي تداول 18 و 17 يوليو.
- التغير لآخر 5 جلسات: مجموع صافي التغير اليومي لآخر 5 جلسات.
- التغير لآخر 10 جلسة: مجموع صافي التغير اليومي لآخر 10 جلسة.
- التغير لآخر 20 جلسة: مجموع صافي التغير اليومي لآخر 20 جلسة.

### **DISCLAIMER:**

The information contained was obtained from various public sources believed to be reliable, but we do not guarantee its accuracy. Wasata Financial Securities makes no representations or warranties (express or implied) regarding the data and information provided and Wasata Financial Securities does not represent that the information content of this document is complete, or free from any error, not misleading, or fit for any particular purpose. This report document provides general information only. Neither the information nor any opinion expressed constitutes an offer or an invitation to make an offer, to buy or sell any securities or other investment products related to such securities or investments.

This report document contained is subject to change without prior notice. Wasata assumes no responsibility to update the information in this report document.





إعداد: دائرة المشورة بشأن الأوراق المالية

  
للأوراق المالية  
FINANCIAL SECURITIES

+974 44498880

ramzi.qasmieh@Wasata.qa