



التقرير اليومي لصافي التغير في نسب الملكية

جلسة 19 يوليو 2023

19-Jul												
الأجانب				دول مجلس التعاون				القطريين				رمز الشركة
التغير لآخر 20 جلسة	التغير لآخر 10 جلسات	التغير لآخر 5 جلسات	التغير اليومي	التغير لآخر 20 جلسة	التغير لآخر 10 جلسات	التغير لآخر 5 جلسات	التغير اليومي	التغير لآخر 20 جلسة	التغير لآخر 10 جلسات	التغير لآخر 5 جلسات	التغير اليومي	
38,869,655	-2,230,846	90,432	145,926	47,258	6,985	-159,156	-198,600	-38,938,923	2,223,861	68,724	52,674	QNBK
15,620,927	4,611,569	4,971,109	1,270,806	12,305	-12,511	-19,736	-14,836	-15,619,784	-4,599,058	-4,951,373	-1,255,970	المصرف
58,638,165	-453,229	565,534	361,766	732,898	326,548	170,311	22,956	-59,371,063	126,681	-735,845	-384,722	التجاري
58,996,618	1,173,240	927,078	1,183,476	417,138	-5,195	-165,451	0	-59,413,756	-1,168,045	-761,627	-1,183,476	الدوحة ب
636,401	-3,456	-2,900	0	456	456	0	0	-636,857	3,000	2,900	0	الأهلي
2,882,035	523,640	430,422	36,847	-201,550	3,450	0	0	-2,680,485	-527,090	-430,422	-36,847	الدولي
42,085,978	-9,806,888	-3,736,166	-2,216,531	-38,600	76,770	-50,294	-14,090	-42,047,378	9,730,118	3,786,460	2,230,621	الريان
27,081,770	15,242,072	8,484,096	1,141,298	-36,764	-36,764	-25,764	0	-27,045,006	-15,205,308	-8,458,332	-1,141,298	دخان
-1,766,518	565,790	-834,179	-1,109,762	-549,979	-585,374	-411,016	-138,715	2,316,497	19,584	1,245,195	1,248,477	الأول
5,181,336	1,697,548	342,664	554,035	-142,428	-78,259	-117,832	-118,935	-5,038,908	-1,619,289	-224,832	-435,100	الإحارة
3,253,533	69,636	-512,952	154,692	-122,000	-50,000	-50,000	-50,000	-3,131,533	-19,636	562,952	-104,692	دلالة
-4,847,300	-2,932,947	-3,956,106	-1,427,064	-636,516	-246,626	-256,842	-602,180	5,483,816	3,179,573	4,212,948	2,029,244	قطر وعمان
198,609	69,050	311,327	-54,728	-158,419	0	0	0	-40,190	-69,050	-311,327	54,728	إنماء
-1,154	-4,876	570	0	0	0	0	0	1,154	4,876	-570	0	زاد
86,098	544,973	1,792,896	484,142	225,158	-327,042	113,652	101,205	-311,256	-217,931	-1,906,548	-585,347	الطبية
-6,558,870	-2,718,645	1,744,533	-1,061,613	47,667	-785,216	-703,376	27,327	6,511,203	3,503,861	-1,041,157	1,034,286	السلام
1,351,896	-111,677	-221,695	-586,050	157,056	6,693	-3,307	-3,307	-1,508,952	104,984	225,002	589,357	بلدنا
387,652	28,020	41,701	-24,617	0	0	0	0	-387,652	-28,020	-41,701	24,617	الرعاية
2,805	-179	-179	0	0	0	0	0	-2,805	179	179	0	السينما
1,247,624	-14,535	-24,316	-27,441	-16	-16	0	0	-1,247,608	14,551	24,316	27,441	وقود
-354,500	2,033,564	2,036,293	-95,482	71,924	72,278	-158,786	-104,572	282,576	-2,105,842	-1,877,507	200,054	ودام
72,057	-7,277	-85,573	10,694	267,774	50,000	0	0	-339,831	-42,723	85,573	-10,694	المناعي
385,645	339,569	19,705	-10,261	695	695	0	0	-386,340	-340,264	-19,705	10,261	الميرة
-74,284	12,323	-1,580	0	85,400	5,400	0	0	-11,116	-17,723	1,580	0	التحويلية
-38,376	44,396	12,020	873	96,637	12	0	0	-58,261	-44,408	-12,020	-873	الإسمنت

19-Jul				دول مجلس التعاون				القطريين				رمز الشركة
الأجانب												
التغير لآخر 20 جلسة	التغير لآخر 10 جلسات	التغير لآخر 5 جلسات	التغير اليومي	التغير لآخر 20 جلسة	التغير لآخر 10 جلسات	التغير لآخر 5 جلسات	التغير اليومي	التغير لآخر 20 جلسة	التغير لآخر 10 جلسات	التغير لآخر 5 جلسات	التغير اليومي	
19,952,991	4,489,053	2,429,718	790,964	-119,828	-28,537	-33,926	0	-19,833,163	-4,460,516	-2,395,792	-790,964	صناعات
-775,068	-138,053	378,043	91,876	-1,239,509	-1,273,909	-1,230,540	0	2,014,577	1,411,962	852,497	-91,876	المستثمرين
2,460,217	1,307,814	574,096	90,877	-562	-1,500	500	0	-2,459,655	-1,306,314	-574,596	-90,877	كهرباء وماء
-3,395,993	136,001	-203,378	172,298	18,771	18,771	9,271	9,271	3,377,222	-154,772	194,107	-181,569	أعمال
16,666,634	9,061,544	8,054,901	703,606	-82,200	39,328	-3,019	-63,846	-16,584,434	-9,100,872	-8,051,882	-639,760	الخليج د
2,146,594	1,734,607	1,513,950	-289,844	-46,943	-9,884	-38,384	0	-2,099,651	-1,724,723	-1,475,566	289,844	مسيبيد
4,733,764	2,620,958	-718,950	670,508	-8,260	84,342	-30,317	0	-4,725,504	-2,705,300	749,267	-670,508	إستثمار
3,288,238	-531,716	3,813,729	-670,054	1,196,870	350,428	325,502	-30,065	-4,485,108	181,288	-4,139,231	700,119	قامكو
17,542,970	2,002,955	116,209	-25,690	-75,448	29,552	20,552	1,635	-17,467,522	-2,032,507	-136,761	24,055	قطر ت
808,376	-240,508	-29,898	2,560	-413,277	-50	-30	0	-395,099	240,558	29,928	-2,560	الدوحة ت
4,426	21,176	-3,022	0	-985	0	0	0	-3,441	-21,176	3,022	0	العامة
801,745	166,202	468,045	142,893	-47,795	0	0	0	-753,950	-166,202	-468,045	-142,893	التكافلي
30,182	8,098	-8,911	-10,656	0	0	0	0	-30,182	-8,098	8,911	10,656	الإسلامية ت
-1,137	17,965	7,565	-269	0	0	0	0	1,137	-17,965	-7,565	269	بيمة
829,010	84,457	37,879	54,565	75,844	50,000	0	0	-904,854	-134,457	-37,879	-54,565	QLMI
3,297,676	-210,243	-1,164,562	186,636	409,997	-3	-3	-10,000	-3,707,673	210,246	1,164,565	-176,636	المتحدة
6,912,625	-5,025,545	-3,637,308	-1,525,836	-16,610	-10,208	-5,000	0	-6,896,015	5,035,753	3,642,308	1,525,836	بروة
-1,781,172	-282,720	757,609	333,055	-102,227	-200,000	0	0	1,883,399	482,720	-757,609	-333,055	إزدان
5,458,274	1,787,647	3,811,158	5,990,443	604,681	628,997	447,211	587,759	-6,062,955	-2,416,644	-4,258,369	-6,578,202	مزايا
1,673,727	636,675	87,829	33,761	-181,942	-86,989	1,792	1,800	-1,504,013	-549,686	-89,621	-35,561	Ooredoo
31,694,674	19,835,928	7,258,088	73,544	1,021,324	618,502	618,502	26,500	-32,715,998	-20,454,430	-7,876,590	-100,044	فودافون
13,607,050	-317,785	39,551	7,967	5,000	5,000	0	0	-13,612,050	312,785	-39,551	-7,967	الملاحة
-2,182,865	-1,501,050	-706,649	77,576	74	56	0	0	2,182,791	1,500,994	706,649	-77,576	مخازن
32,597,287	-524,115	-171,585	-298,416	-209,153	-126,665	-98,350	-34,320	-32,388,134	650,780	269,935	332,736	نقلات

قيم التداول حسب الجنسية للجلسة الماضية

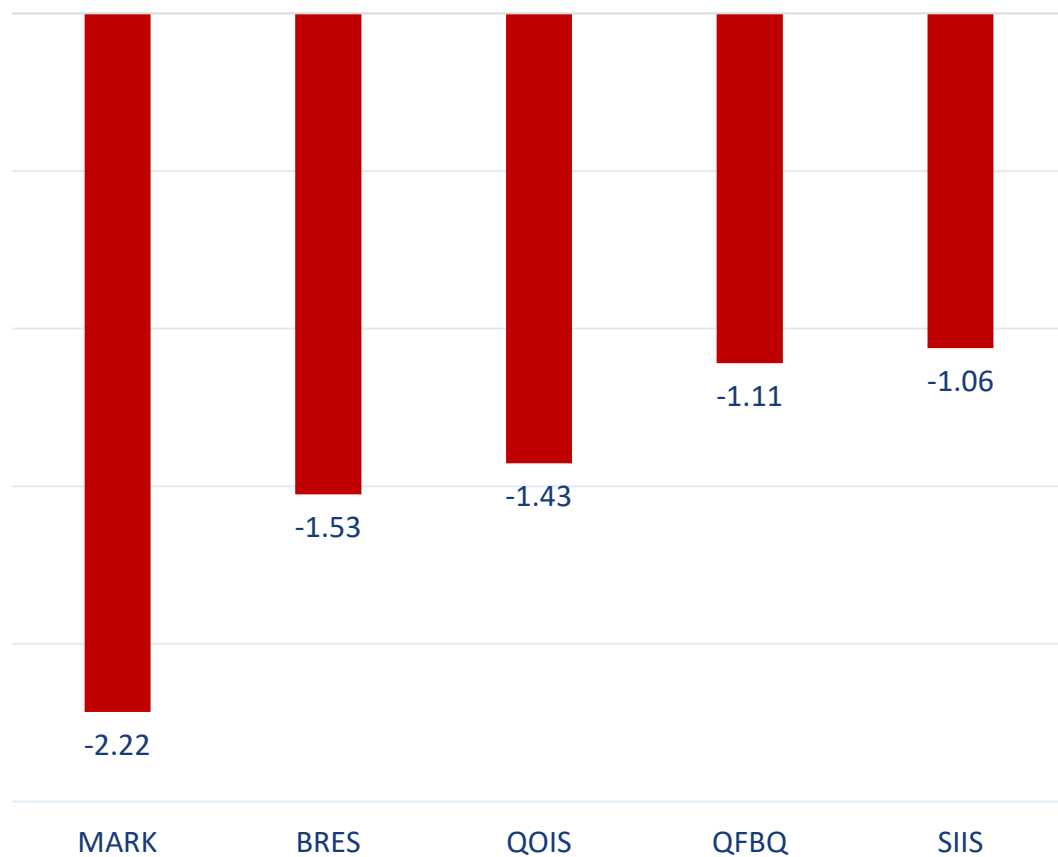
الجنسية	قيم الشراء	قيم البيع	الفرق
قطريون	290.80	327.44	-36.64
خليجيون	63.05	9.83	53.22
عرب	71.44	70.75	0.69
أجانب	137.08	154.34	-17.26
المجموع	562.37	562.37	0.00

القيمة بالمليون ريال

نسب التداول حسب الجنسية للجلسة الماضية

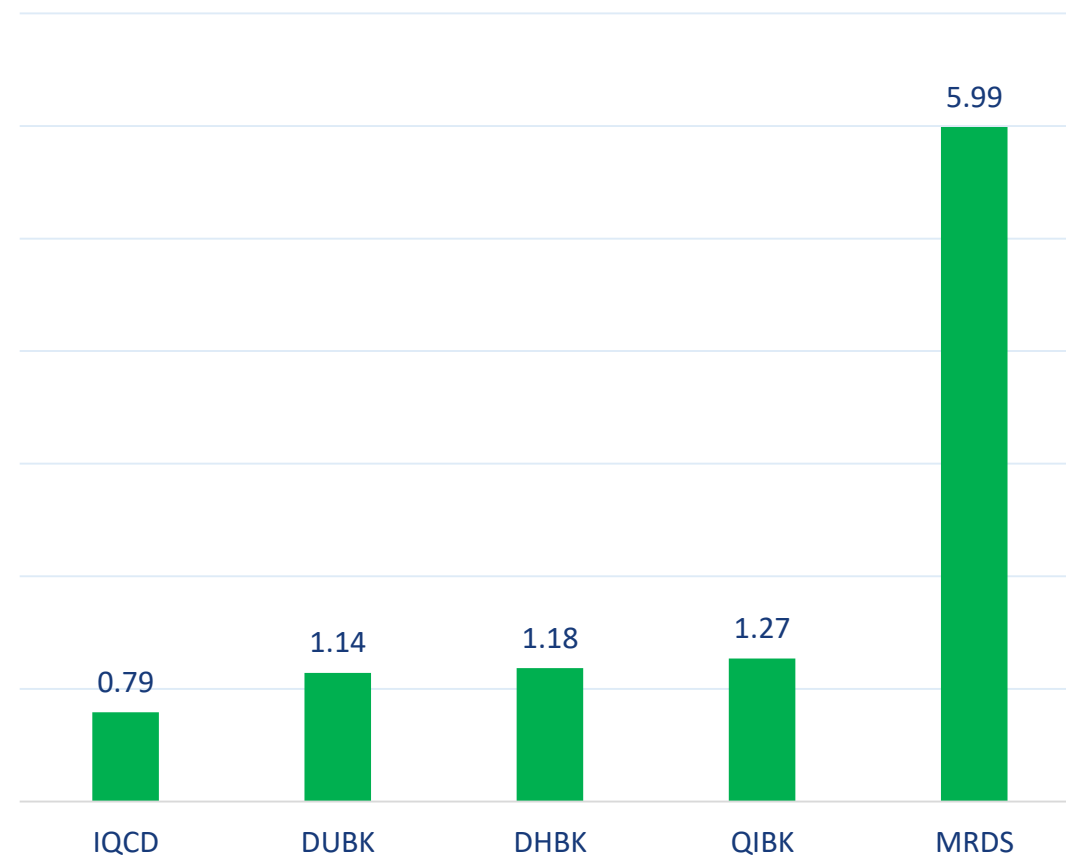
الفرق	نسبة البيع	نسبة الشراء	الجنسية
-6.52%	58.23%	51.71%	قطريون
9.46%	1.75%	11.21%	خليجيون
0.12%	12.58%	12.70%	عرب
-3.07%	27.45%	24.38%	أجانب

أكثر 5 شركات بيعاً (بالصافي) من الأجانب لآخر جلسة



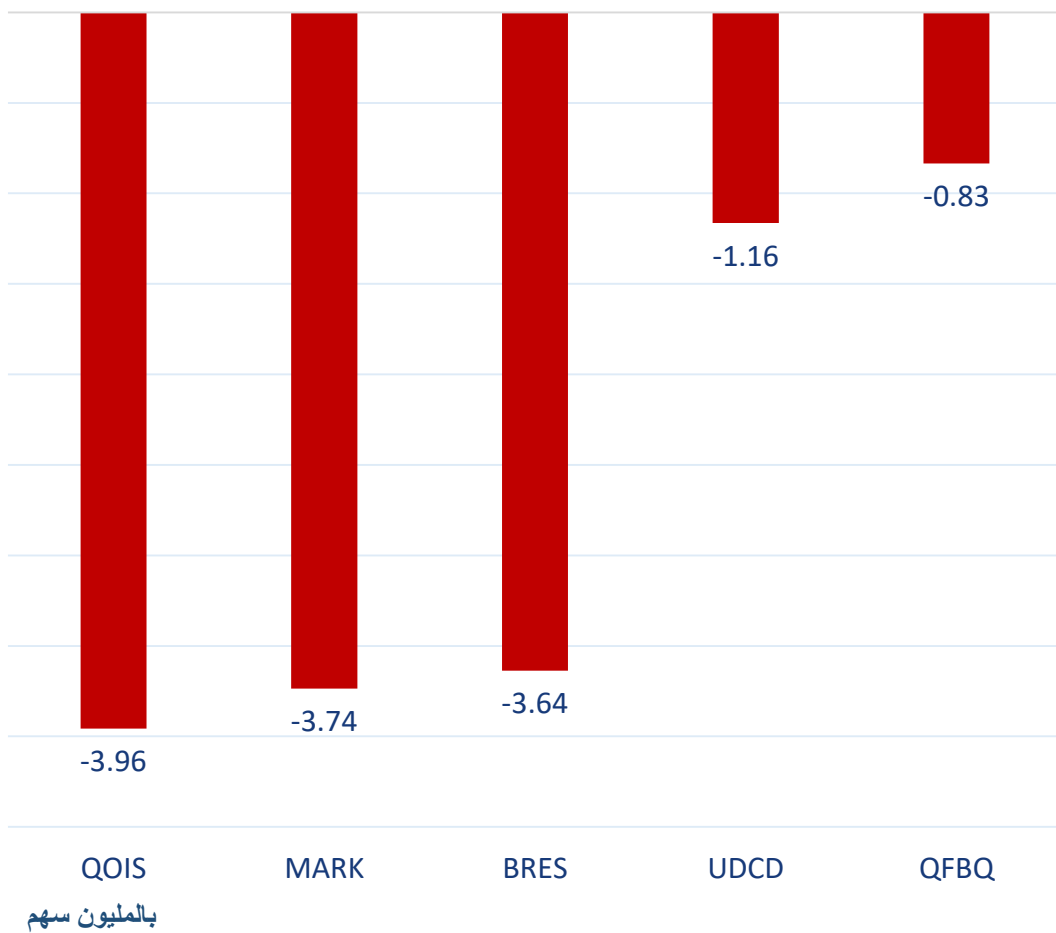
بالمليون سهم

أكثر 5 شركات شراءً (بالصافي) من الأجانب لآخر جلسة

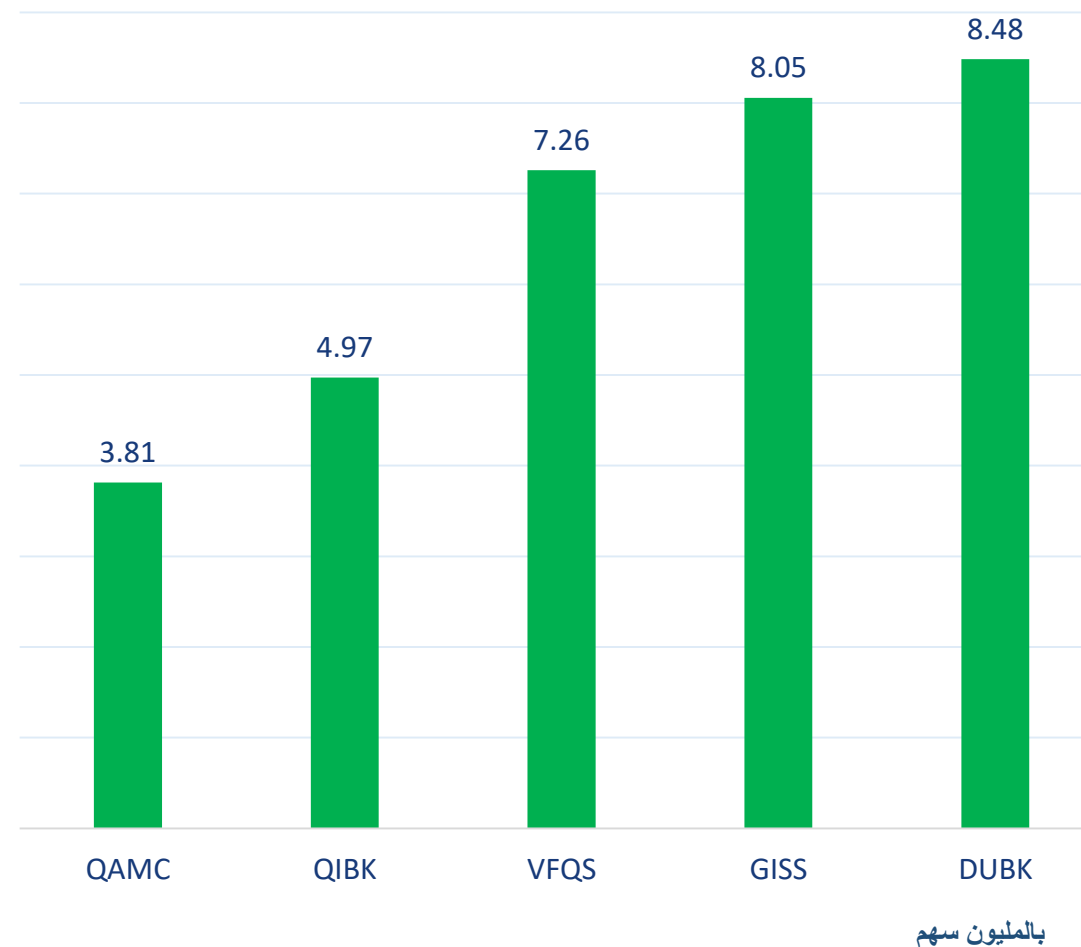


بالمليون سهم

أكثر 5 شركات بيعاً (بالصافي) من الأجانب لآخر 5 جلسات



أكثر 5 شركات شراءً (بالصافي) من الأجانب لآخر 5 جلسات



تعريفات

- الأرقام تمثل التغير بعدد الأسهم.
- التغير اليومي : صافي التغير بين جلستي تداول 19 و 18 يوليو.
- التغير لآخر 5 جلسات: مجموع صافي التغير اليومي لآخر 5 جلسات.
- التغير لآخر 10 جلسة: مجموع صافي التغير اليومي لآخر 10 جلسة.
- التغير لآخر 20 جلسة: مجموع صافي التغير اليومي لآخر 20 جلسة.

DISCLAIMER:

The information contained was obtained from various public sources believed to be reliable, but we do not guarantee its accuracy. Wasata Financial Securities makes no representations or warranties (express or implied) regarding the data and information provided and Wasata Financial Securities does not represent that the information content of this document is complete, or free from any error, not misleading, or fit for any particular purpose. This report document provides general information only. Neither the information nor any opinion expressed constitutes an offer or an invitation to make an offer, to buy or sell any securities or other investment products related to such securities or investments.

This report document contained is subject to change without prior notice. Wasata assumes no responsibility to update the information in this report document.



إعداد: دائرة المشورة بشأن الأوراق المالية


وساطة
WASATA
للأوراق المالية
FINANCIAL SECURITIES

+974 44498880

ramzi.qasmieh@Wasata.qa