



التقرير اليومي لصافي التغير في نسب الملكية

جلسة 23 يوليو 2023

23-Jul				دول مجلس التعاون				القطريين				رمز الشركة
الأجانب												
التغير لآخر 20 جلسة	التغير لآخر 10 جلسات	التغير لآخر 5 جلسات	التغير اليومي	التغير لآخر 20 جلسة	التغير لآخر 10 جلسات	التغير لآخر 5 جلسات	التغير اليومي	التغير لآخر 20 جلسة	التغير لآخر 10 جلسات	التغير لآخر 5 جلسات	التغير اليومي	
37,318,500	-3,078,861	-669,609	-149,860	65,699	114,897	-143,466	18,957	-37,384,199	2,963,175	813,075	130,903	QNBK
16,048,074	5,455,105	5,810,717	217,055	-8,074	-19,234	-21,559	-6,523	-16,040,000	-5,435,871	-5,789,158	-210,532	المصرف
61,381,383	2,482,458	3,302,250	460,249	715,448	269,961	169,961	0	-62,096,831	-2,894,029	-3,472,211	-460,249	التجاري
59,467,963	404,769	1,691,291	6,773	224,960	-91,581	-165,157	-80,512	-59,692,923	-313,188	-1,526,134	73,739	الدوحة ب
636,401	-3,000	0	0	456	0	0	0	-636,857	3,000	0	0	الأهلي
2,264,532	477,502	308,121	-119,944	-201,550	-1,550	0	0	-2,062,982	-475,952	-308,121	119,944	الدولي
41,371,661	-8,175,439	-2,218,214	536,836	-36,213	28,472	-82,336	-2,976	-41,335,448	8,146,967	2,300,550	-533,860	الريان
24,244,350	12,982,977	7,798,325	-392,256	-37,153	-37,153	-23,881	-389	-24,207,197	-12,945,824	-7,774,444	392,645	دخان
-842,189	21,326	308,924	1,119,949	-586,479	-439,266	-411,016	0	1,428,668	417,940	102,092	-1,119,949	الأول
8,294,405	2,642,456	2,697,183	462,744	125,962	226,030	171,773	196,334	-8,420,367	-2,868,486	-2,868,956	-659,078	الإجارة
4,149,122	1,318,041	1,563,581	556,678	-86,403	-14,403	-14,403	2,423	-4,062,719	-1,303,638	-1,549,178	-559,101	دلالة
-4,457,289	-4,675,838	-4,189,005	-1,576,316	-554,056	-302,871	-658,425	-3,245	5,011,345	4,978,709	4,847,430	1,579,561	قطر وعمان
131,033	303,229	29,652	55,065	-114,627	40,844	40,844	36,897	-16,406	-344,073	-70,496	-91,962	إنماء
-1,254	-4,913	-100	0	-3,000	0	0	0	4,254	4,913	100	0	زاد
129,785	436,671	599,503	-333,153	86,866	-284,123	-34,520	-68,154	-216,651	-152,548	-564,983	401,307	الطبية
-2,299,931	2,478,783	16,030	1,821,689	442,760	-307,188	477,178	583,088	1,857,171	-2,171,595	-493,208	-2,404,777	السلام
2,509,918	1,321,081	872,194	1,224,219	157,056	6,693	-3,307	0	-2,666,974	-1,327,774	-868,887	-1,224,219	بلدنا
322,143	-16,343	-58,589	46,200	2,000	2,000	2,000	0	-324,143	14,343	56,589	-46,200	الرعاية
2,805	-179	0	0	0	0	0	0	-2,805	179	0	0	السينما
1,575,676	563,256	654,649	606,963	-16	-16	0	0	-1,575,660	-563,240	-654,649	-606,963	وقود
-1,048,220	3,732,815	1,394,187	515,913	73,287	-42,304	-35,235	-6,891	974,933	-3,690,511	-1,358,952	-509,022	ودام
23,453	27,541	32,205	51,187	259,726	42,619	-7,381	-7,381	-283,179	-70,160	-24,824	-43,806	المناعي
370,356	207,411	-15,043	-1,148	695	695	0	0	-371,051	-208,106	15,043	1,148	الميرة
-98,371	21,205	-25,118	1,542	81,970	5,400	0	0	16,401	-26,605	25,118	-1,542	التحويلية
92,247	89,210	16,141	67,956	72,137	12	0	0	-164,384	-89,222	-16,141	-67,956	الإسمنت

23-Jul												
الأجانب				دول مجلس التعاون				القطريين				رمز الشركة
التغير لآخر 20 جلسة	التغير لآخر 10 جلسات	التغير لآخر 5 جلسات	التغير اليومي	التغير لآخر 20 جلسة	التغير لآخر 10 جلسات	التغير لآخر 5 جلسات	التغير اليومي	التغير لآخر 20 جلسة	التغير لآخر 10 جلسات	التغير لآخر 5 جلسات	التغير اليومي	
20,574,221	4,596,907	1,754,919	312,473	-56,668	9,756	41,848	40,000	-20,517,553	-4,606,663	-1,796,767	-352,473	صناعات
-315,904	332,901	198,210	66,583	-1,239,509	-1,273,940	-1,224,480	0	1,555,413	941,039	1,026,270	-66,583	المستثمرين
2,533,564	1,418,630	677,340	48,856	638	-300	1,200	700	-2,534,202	-1,418,330	-678,540	-49,556	كهرباء وماء
-3,773,753	-187,045	-3,405	-109,698	9,500	9,500	0	0	3,764,253	177,545	3,405	109,698	أعمال
16,085,721	10,288,795	1,511,135	-101,561	-82,200	47,182	-85,071	0	-16,003,521	-10,335,977	-1,426,064	101,561	الخليج د
1,518,247	2,088,018	560,377	247,311	-17,821	-9,262	8,432	29,122	-1,500,426	-2,078,756	-568,809	-276,433	مسيبيد
2,323,795	-233,533	-965,145	-591,358	8,634	26,684	-24,499	-21,488	-2,332,429	206,849	989,644	612,846	استثمار
4,799,216	1,209,999	1,950,960	-508,290	1,191,132	398,323	-25,968	53,800	-5,990,348	-1,608,322	-1,924,992	454,490	قامكو
16,966,631	-45,041	-97,876	-22,087	-62,748	42,252	41,252	3,452	-16,903,883	2,789	56,624	18,635	قطر ت
808,440	-158,034	-28,056	64	-413,277	-50	0	0	-395,163	158,084	28,056	-64	الدوحة ت
229,779	229,696	205,581	208,603	-985	0	0	0	-228,794	-229,696	-205,581	-208,603	العامة
933,041	212,444	79,016	-123,154	-15,000	0	0	0	-918,041	-212,444	-79,016	123,154	التكافلي
36,544	-6,580	-10,497	270	0	0	0	0	-36,544	6,580	10,497	-270	الإسلامية ت
-126	12,242	2,609	9,200	0	0	0	0	126	-12,242	-2,609	-9,200	بيمة
811,990	23,500	53,096	-6,469	75,844	50,000	0	0	-887,834	-73,500	-53,096	6,469	QLMI
4,354,630	1,403,247	1,226,233	1,664,377	399,997	-10,003	-36,003	0	-4,754,627	-1,393,244	-1,190,230	-1,664,377	المتحدة
7,994,249	-2,661,499	-1,908,722	1,443,255	5,424	10,308	15,535	0	-8,037,934	2,651,191	1,893,187	-1,443,255	بروة
526,002	741,357	-684,430	-2,321,641	-24,858	111,369	111,369	112,203	-501,144	-852,726	573,061	2,209,438	إزدان
-4,013,338	-4,774,346	1,787,131	904,031	404,355	300,521	171,308	-654,244	3,608,983	4,473,825	-1,958,439	-249,787	مزايا
1,406,484	-123,802	149,085	121,445	-76,942	1,792	1,792	0	-1,329,542	122,010	-150,877	-121,445	Ooredoo
28,664,898	20,282,530	2,208,925	-174,305	941,502	618,502	638,262	0	-29,606,400	-20,901,032	-2,847,187	174,305	فودافون
13,743,107	388,403	292,994	280,165	5,000	0	0	0	-13,748,107	-388,403	-292,994	-280,165	الملاحة
-2,945,951	-1,924,838	-1,399,979	-418,379	74	0	0	0	2,945,877	1,924,838	1,399,979	418,379	مخازن
31,490,556	-258,804	-138,262	118,091	-214,115	-136,610	-111,350	-13,000	-31,276,441	395,414	249,612	-105,091	نقلات

قيم التداول حسب الجنسية للجلسة الماضية

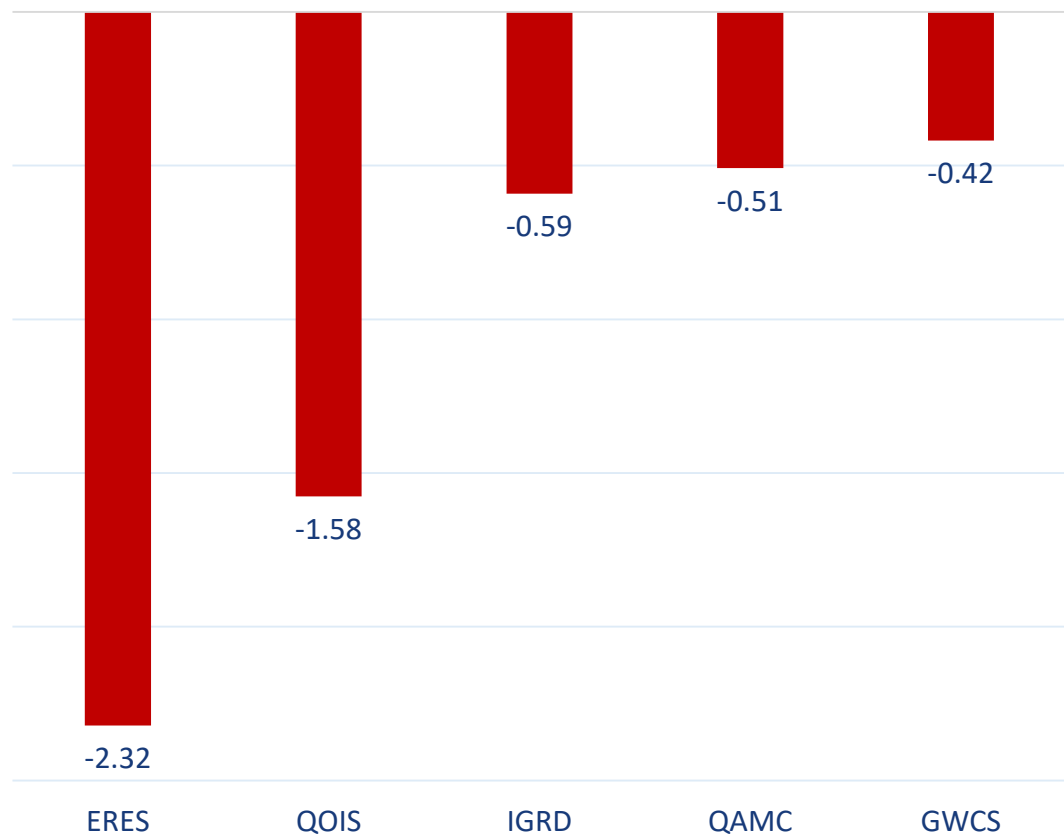
الجنسية	قيم الشراء	قيم البيع	الفرق
قطريون	288.38	317.72	-29.34
خليجيون	36.31	4.84	31.48
عرب	68.62	66.19	2.43
أجانب	42.46	47.03	-4.56
المجموع	435.78	435.78	0.00

القيمة بالمليون ريال

نسب التداول حسب الجنسية للجلسة الماضية

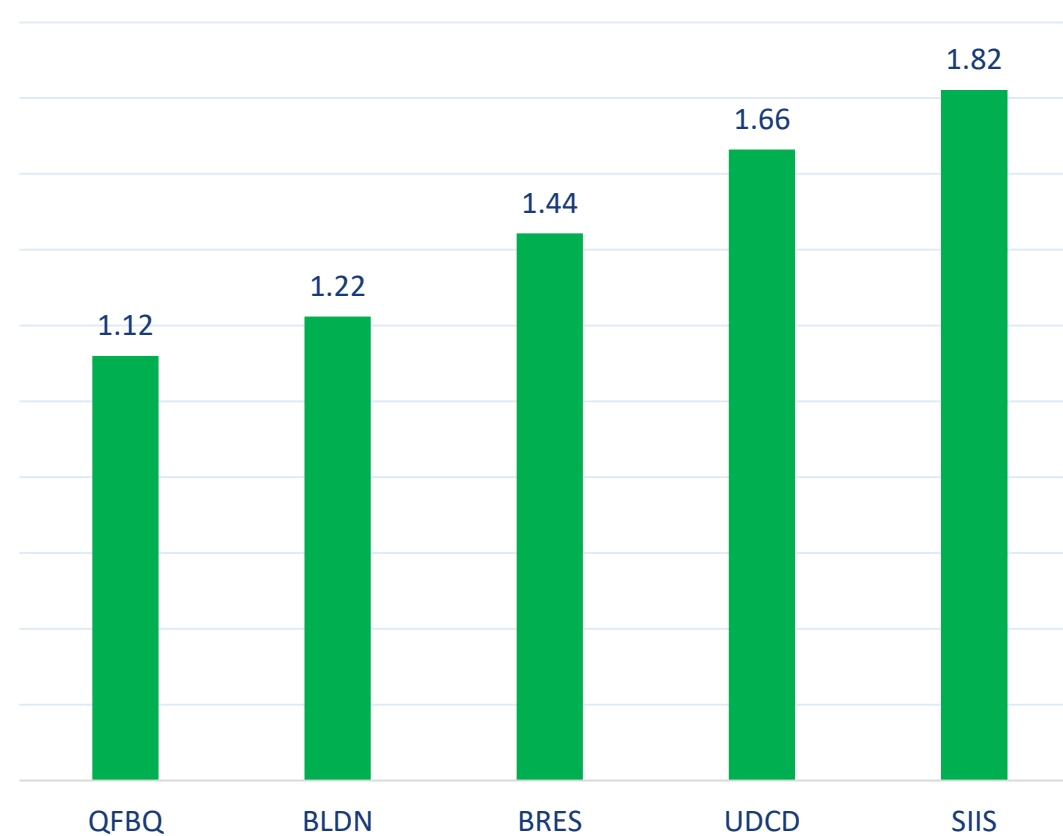
الفرق	نسبة البيع	نسبة الشراء	الجنسية
-6.73%	72.90%	66.17%	قطريون
7.22%	1.11%	8.33%	خليجيون
0.55%	15.20%	15.75%	عرب
-1.05%	10.79%	9.74%	أجانب

أكثر 5 شركات بيعاً (بالصافي) من الأجانب لآخر جلسة



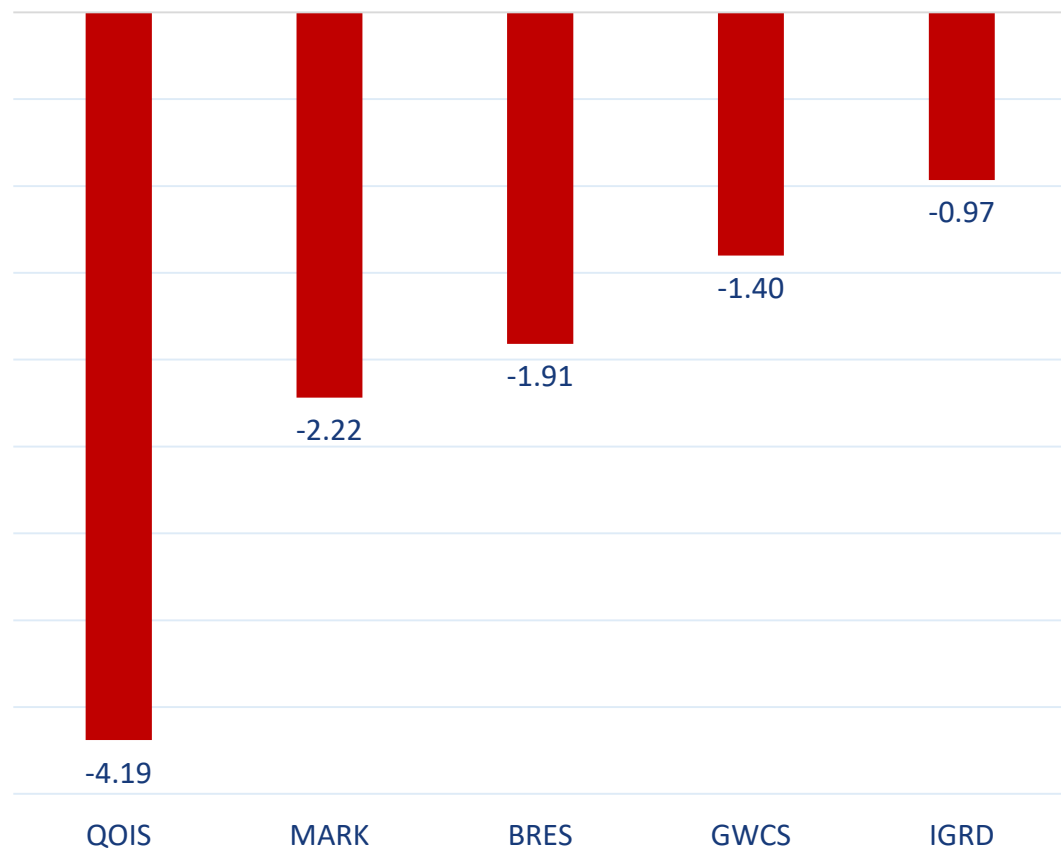
بالمليون سهم

أكثر 5 شركات شراءً (بالصافي) من الأجانب لآخر جلسة



بالمليون سهم

أكثر 5 شركات بيعاً (بالصافي) من الأجانب لآخر 5 جلسات



بالمليون سهم

أكثر 5 شركات شراءً (بالصافي) من الأجانب لآخر 5 جلسات



بالمليون سهم

تعريفات

- الأرقام تمثل التغير بعدد الأسهم.
- التغير اليومي : صافي التغير بين جلستي تداول 23 و 20 يوليو.
- التغير لآخر 5 جلسات: مجموع صافي التغير اليومي لآخر 5 جلسات.
- التغير لآخر 10 جلسة: مجموع صافي التغير اليومي لآخر 10 جلسة.
- التغير لآخر 20 جلسة: مجموع صافي التغير اليومي لآخر 20 جلسة.

DISCLAIMER:

The information contained was obtained from various public sources believed to be reliable, but we do not guarantee its accuracy. Wasata Financial Securities makes no representations or warranties (express or implied) regarding the data and information provided and Wasata Financial Securities does not represent that the information content of this document is complete, or free from any error, not misleading, or fit for any particular purpose. This report document provides general information only. Neither the information nor any opinion expressed constitutes an offer or an invitation to make an offer, to buy or sell any securities or other investment products related to such securities or investments.

This report document contained is subject to change without prior notice. Wasata assumes no responsibility to update the information in this report document.



إعداد: دائرة المشورة بشأن الأوراق المالية


للأوراق المالية
FINANCIAL SECURITIES

+974 44498880

ramzi.qasmieh@Wasata.qa