



التقرير اليومي لصافي التغير في نسب الملكية

جلسة 24 يوليو 2023

24-Jul												رمز الشركة
الأجانب				دول مجلس التعاون				القطريين				
التغير لآخر 20 جلسة	التغير لآخر 10 جلسات	التغير لآخر 5 جلسات	التغير اليومي	التغير لآخر 20 جلسة	التغير لآخر 10 جلسات	التغير لآخر 5 جلسات	التغير اليومي	التغير لآخر 20 جلسة	التغير لآخر 10 جلسات	التغير لآخر 5 جلسات	التغير اليومي	
35,511,817	-2,382,369	-937,539	-396,847	48,999	14,897	-179,643	0	-35,560,816	2,367,472	1,117,182	396,847	QNBK
15,241,834	5,945,627	3,639,219	142,411	-20,830	-21,990	-24,315	-2,756	-15,221,004	-5,923,637	-3,614,904	-139,655	المصرف
64,414,157	6,704,567	6,195,029	3,247,184	683,348	254,961	154,961	-15,000	-65,097,505	-6,959,528	-6,349,990	-3,232,184	التجاري
59,769,307	674,995	1,531,721	-143,152	342,383	-166,671	101,135	85,292	-60,111,690	-508,324	-1,632,856	57,860	الدوحة ب
636,401	-3,000	0	0	456	0	0	0	-636,857	3,000	0	0	الأهلي
2,210,365	775,072	93,891	59,742	-201,550	-1,550	0	0	-2,008,815	-773,522	-93,891	-59,742	الدولي
42,247,040	-7,049,637	-2,020,708	235,364	77,315	64,633	59,930	139,161	-42,324,355	6,985,004	1,960,778	-374,525	الريان
23,601,867	10,674,220	5,010,546	597,077	-37,153	-29,266	-23,438	0	-23,564,714	-10,644,954	-4,987,108	-597,077	دخان
-1,512,217	-1,601,430	-1,157,039	-922,957	-620,979	-411,016	-411,016	0	2,133,196	2,012,446	1,568,055	922,957	الأول
7,798,206	1,468,929	1,207,210	-1,321,989	-169,807	31,911	-123,996	-295,769	-7,628,399	-1,500,840	-1,083,214	1,617,758	الإجارة
3,945,105	1,109,301	1,348,961	-202,090	-103,805	-31,805	-31,805	-17,402	-3,841,300	-1,077,496	-1,317,156	219,492	دلالة
-8,221,708	-8,424,288	-6,326,884	-4,368,072	-714,226	-591,791	-895,479	-237,054	8,935,934	9,016,079	7,222,363	4,605,126	قطر وعمان
1,077,222	1,272,245	977,978	917,085	-151,576	3,895	3,895	-36,949	-925,646	-1,276,140	-981,873	-880,136	إنماء
-1,034	-5,530	-100	0	-3,000	0	0	0	4,034	5,530	100	0	زاد
-512,580	-1,518,957	-1,585,572	-993,916	188,923	135,004	-11,975	71,218	323,657	1,383,953	1,597,547	922,698	الطبية
5,331,007	10,183,133	5,490,760	5,402,714	642,461	5,418	774,395	312,606	-5,973,468	-10,188,551	-6,265,155	-5,715,320	السلام
4,764,636	3,386,379	2,924,484	1,988,722	3,806	6,693	-3,307	0	-4,768,442	-3,393,072	-2,921,177	-1,988,722	بلدنا
338,810	62,630	-42,568	14,717	2,000	2,000	2,000	0	-340,810	-64,630	40,568	-14,717	الرعاية
3,391	-179	0	0	0	0	0	0	-3,391	179	0	0	السينما
1,452,283	583,639	607,113	-18,638	-16	-16	0	0	-1,452,267	-583,623	-607,113	18,638	وقود
-921,630	2,511,431	698,317	-334,619	51,057	-279,926	-73,747	-18,226	870,573	-2,231,505	-624,570	352,845	ودام
363,319	490,072	279,133	276,301	265,344	111,035	61,035	68,416	-628,663	-601,107	-340,168	-344,717	المناعي
326,356	158,324	-64,182	-45,059	695	0	0	0	-327,051	-158,324	64,182	45,059	الميرة
-124,054	22,522	-23,801	1,317	35,399	14,323	8,923	8,923	88,655	-36,845	14,878	-10,240	التحويلية
114,496	54,869	34,559	13,953	47,637	12	0	0	-162,133	-54,881	-34,559	-13,953	الإسمنت

24-Jul												
الأجانب				دول مجلس التعاون				القطريين				رمز الشركة
التغير لآخر 20 جلسة	التغير لآخر 10 جلسات	التغير لآخر 5 جلسات	التغير اليومي	التغير لآخر 20 جلسة	التغير لآخر 10 جلسات	التغير لآخر 5 جلسات	التغير اليومي	التغير لآخر 20 جلسة	التغير لآخر 10 جلسات	التغير لآخر 5 جلسات	التغير اليومي	
20,365,058	4,386,493	2,105,889	109,017	34,484	8,145	41,908	0	-20,399,542	-4,394,638	-2,147,797	-109,017	صناعات
512,402	883,221	721,404	559,387	-1,270,508	-1,304,939	-1,255,479	-30,999	758,106	421,718	534,075	-528,388	المستثمرين
2,514,649	1,590,444	579,456	11,975	1,638	-300	1,200	0	-2,516,287	-1,590,144	-580,656	-11,975	كهرباء وماء
-3,675,198	-170,276	-8,540	-17,736	28,115	28,115	18,615	18,615	3,647,083	142,161	-10,075	-879	أعمال
16,736,406	10,414,392	-9,704	-418,524	-129,175	-57,994	-140,046	-54,975	-16,607,231	-10,356,398	149,750	473,499	الخليج د
943,284	2,022,604	-171,606	-293,065	-20,821	-12,262	5,432	-3,000	-922,463	-2,010,342	166,174	296,065	مسيحيد
930,759	-1,578,559	-1,906,832	-1,007,291	287,204	288,659	266,669	291,168	-1,217,963	1,289,900	1,640,163	716,123	استثمار
1,320,445	1,477,795	-1,896,495	-1,907,359	1,034,002	453,338	129,171	55,916	-2,354,447	-1,931,133	1,767,324	1,851,443	فانكو
16,981,706	-46,722	-172,141	-49,661	-45,000	60,000	32,200	17,748	-16,936,706	-13,278	139,941	31,913	قطرت
715,816	-48,113	-44,130	-16,074	-35,050	-50	0	0	-680,766	48,163	44,130	16,074	الدوحة ت
238,866	238,726	218,797	9,087	0	0	0	0	-238,866	-238,726	-218,797	-9,087	العامة
688,553	41,504	-98,862	-148,997	0	0	0	0	-688,553	-41,504	98,862	148,997	التكافلي
36,044	-7,765	-10,497	0	0	0	0	0	-36,044	7,765	10,497	0	الإسلامية ت
1,063	11,742	2,609	0	0	0	0	0	-1,063	-11,742	-2,609	0	بيمة
721,045	13,034	42,630	-10,466	75,844	50,000	0	0	-796,889	-63,034	-42,630	10,466	QLMI
5,034,851	609,842	1,492,473	-168,175	299,997	-10,003	-36,003	0	-5,334,848	-599,839	-1,456,470	168,175	المتحدة
9,444,215	-1,586,169	1,340,948	1,314,426	-193,148	-184,838	-183,037	-198,572	-9,251,067	1,771,007	-1,157,911	-1,115,854	بروة
-68,573	350,397	671,925	-833,285	-108,016	18,211	18,211	-93,158	176,589	-368,608	-690,136	926,443	إزدان
-719,350	-3,822,584	4,514,148	1,484,555	471,912	556,707	386,899	65,001	247,438	3,265,877	-4,901,047	-1,549,556	مزايا
1,036,180	-409,392	-193,921	-341,450	-76,941	1,792	1,792	0	-959,239	407,600	192,129	341,450	Ooredoo
28,411,345	19,198,648	1,170,483	-33,122	910,432	641,932	666,992	23,430	-29,321,755	-19,840,580	-1,837,475	9,692	فودافون
13,690,331	375,713	269,127	-13,765	0	-5,000	-5,000	-5,000	-13,690,331	-370,713	-264,127	18,765	الملاحه
-2,589,162	-1,960,688	-1,281,855	-66,014	74	0	0	0	2,589,088	1,960,688	1,281,855	66,014	مخازن
31,381,330	688,702	445,977	696,852	-187,795	-136,610	-61,610	0	-31,193,535	-552,092	-384,367	-696,852	ناقلات

قيم التداول حسب الجنسية للجلسة الماضية

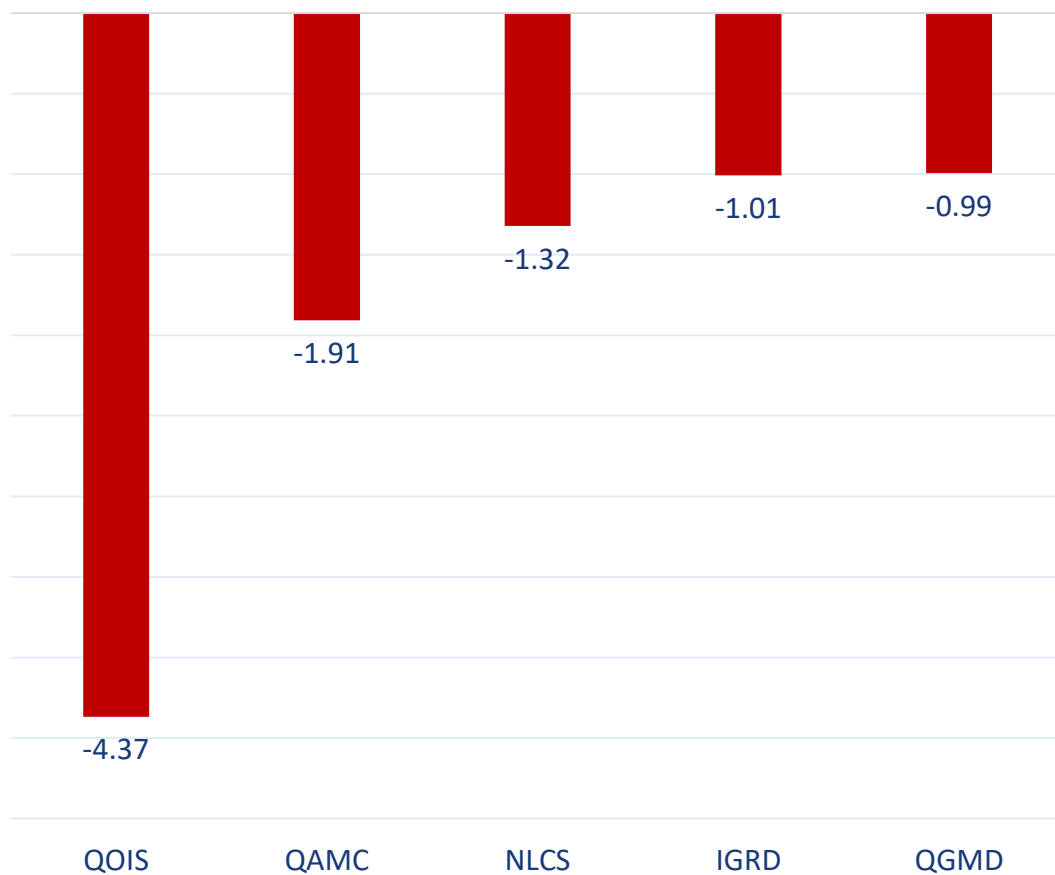
الجنسية	قيم الشراء	قيم البيع	الفرق
قطريون	325.26	344.61	-19.35
خليجيون	48.33	13.20	35.13
عرب	76.56	78.72	-2.16
أجانب	76.38	90.00	-13.62
المجموع	526.53	526.53	0.00

القيمة بالمليون ريال

نسب التداول حسب الجنسية للجلسة الماضية

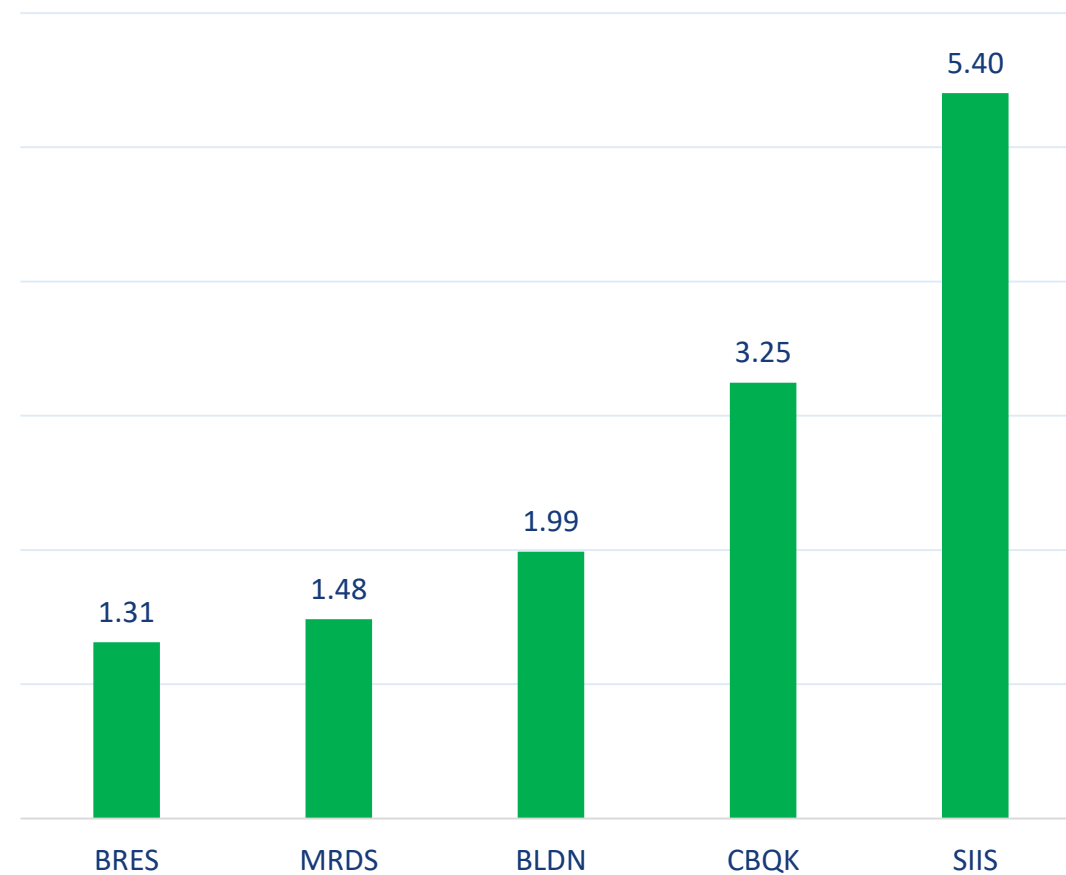
الجنسية	نسبة الشراء	نسبة البيع	الفرق
قطريون	61.77%	65.45%	-3.68%
خليجيون	9.18%	2.51%	6.67%
عرب	14.54%	14.95%	-0.41%
أجانب	14.51%	17.09%	-2.59%

أكثر 5 شركات بيعاً (بالصافي) من الأجانب لآخر جلسة



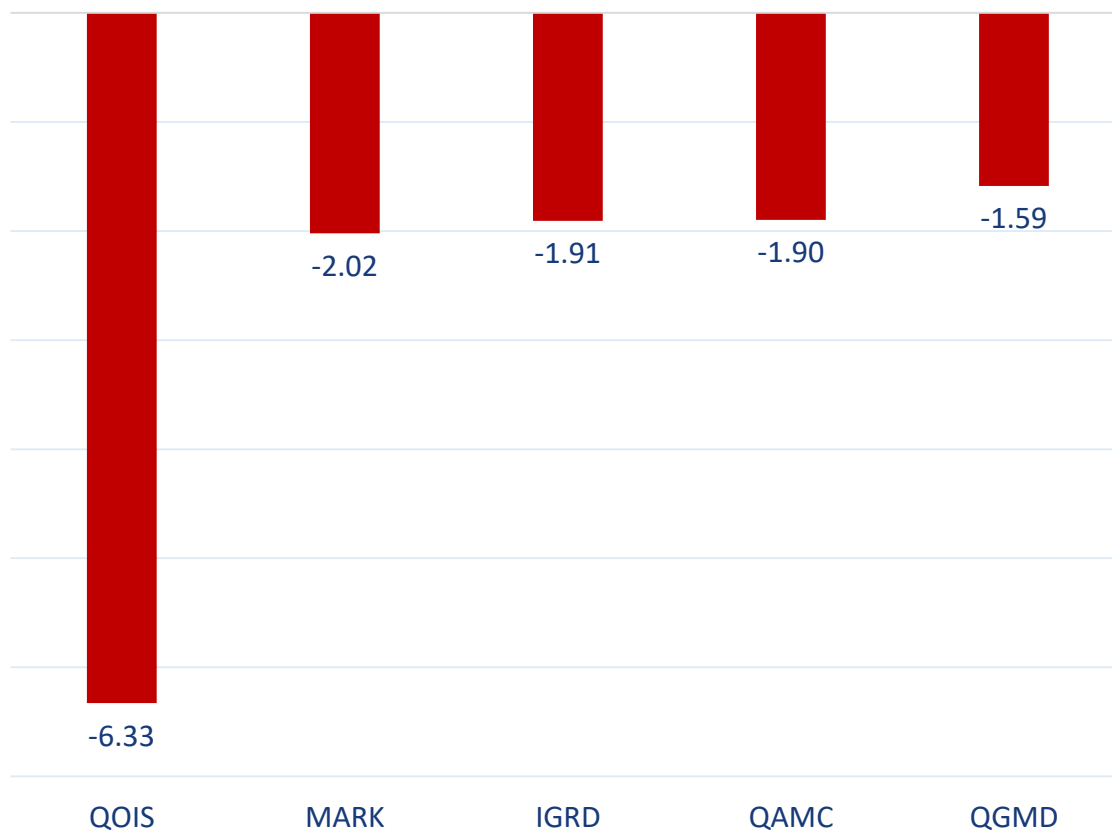
بالمليون سهم

أكثر 5 شركات شراءً (بالصافي) من الأجانب لآخر جلسة



بالمليون سهم

أكثر 5 شركات بيعاً (بالصافي) من الأجانب لآخر 5 جلسات



بالمليون سهم

أكثر 5 شركات شراءً (بالصافي) من الأجانب لآخر 5 جلسات



بالمليون سهم

تعريفات

- الأرقام تمثل التغير بعدد الأسهم.
- التغير اليومي : صافي التغير بين جلستي تداول 24 و 23 يوليو.
- التغير لآخر 5 جلسات: مجموع صافي التغير اليومي لآخر 5 جلسات.
- التغير لآخر 10 جلسة: مجموع صافي التغير اليومي لآخر 10 جلسة.
- التغير لآخر 20 جلسة: مجموع صافي التغير اليومي لآخر 20 جلسة.

DISCLAIMER:

The information contained was obtained from various public sources believed to be reliable, but we do not guarantee its accuracy. Wasata Financial Securities makes no representations or warranties (express or implied) regarding the data and information provided and Wasata Financial Securities does not represent that the information content of this document is complete, or free from any error, not misleading, or fit for any particular purpose. This report document provides general information only. Neither the information nor any opinion expressed constitutes an offer or an invitation to make an offer, to buy or sell any securities or other investment products related to such securities or investments.

This report document contained is subject to change without prior notice. Wasata assumes no responsibility to update the information in this report document.



إعداد: دائرة المشورة بشأن الأوراق المالية


وساطة
WASATA
للأوراق المالية
FINANCIAL SECURITIES

+974 44498880

ramzi.qasmieh@Wasata.qa