



# التقرير اليومي لصافي التغير في نسب الملكية

جلسة 25 يوليو 2023

25-Jul				دول مجلس التعاون				القطريين				رمز الشركة
الأجانب												
التغير لآخر 20 جلسة	التغير لآخر 10 جلسات	التغير لآخر 5 جلسات	التغير اليومي	التغير لآخر 20 جلسة	التغير لآخر 10 جلسات	التغير لآخر 5 جلسات	التغير اليومي	التغير لآخر 20 جلسة	التغير لآخر 10 جلسات	التغير لآخر 5 جلسات	التغير اليومي	
33,563,034	-2,738,739	-1,914,252	-969,126	91,529	-82,173	-126,713	52,930	-33,654,563	2,820,912	2,040,965	916,196	QNBK
15,418,332	6,463,298	2,886,906	384,259	-21,090	-21,990	-24,315	0	-15,400,452	-6,441,308	-2,862,591	-384,259	المصرف
65,140,903	7,773,892	7,425,199	769,473	519,710	108,423	-138,932	-146,538	-65,660,613	-7,882,315	-7,286,267	-622,935	التجاري
57,099,581	-2,263,646	-949,582	-2,467,059	75,401	-241,037	-75,586	-80,366	-57,174,982	2,504,683	1,025,168	2,547,425	الدوحة ب
636,401	-2,900	0	0	456	0	0	0	-636,857	2,900	0	0	الأهلي
2,364,570	908,993	254,110	175,180	-201,550	0	0	0	-2,163,020	-908,993	-254,110	-175,180	الدولي
42,483,992	-2,212,097	-508,069	1,577,571	-46,537	-48,397	-59,115	-119,470	-42,437,455	2,260,494	567,184	-1,458,101	الريان
24,481,465	12,330,740	3,599,631	1,287,247	-31,719	-25,719	5,045	5,434	-24,449,746	-12,305,021	-3,604,676	-1,292,681	دخان
-596,962	-719,413	-1,440,266	-427,004	-559,954	-411,016	-138,715	0	1,156,916	1,130,429	1,578,981	427,004	الأول
6,778,529	79,757	333,954	-754,014	-195,277	-36,799	-128,996	-5,000	-6,583,252	-42,958	-204,958	759,014	الإجارة
4,319,378	977,061	1,248,551	-60,370	-103,805	-31,805	-31,805	0	-4,215,573	-945,256	-1,216,746	60,370	دلالة
-6,569,715	-7,542,535	-5,325,409	861,753	-690,756	-559,132	-870,270	25,209	7,260,471	8,101,667	6,195,679	-886,962	قطر وعمان
964,057	1,119,126	823,434	-127,683	-151,576	3,895	3,895	0	-812,481	-1,123,021	-827,329	127,683	إنماء
-1,784	-280	-850	-750	-3,000	0	0	0	4,784	280	850	750	زاد
-733,668	-1,104,081	-2,052,546	-609,813	153,972	115,219	84,496	-19,785	579,696	988,862	1,968,050	629,598	الطبية
4,228,453	7,290,760	3,980,628	-1,372,303	664,833	54,926	791,767	21,372	-4,893,286	-7,345,686	-4,772,395	1,350,931	السلام
8,227,022	6,457,191	5,994,010	3,075,195	2,695	6,693	-3,307	0	-8,229,717	-6,463,884	-5,990,703	-3,075,195	بلدنا
179,123	-116,199	-202,943	-141,596	2,000	2,000	2,000	0	-181,123	114,199	200,943	141,596	الرعاية
-179	-179	0	0	0	0	0	0	179	179	0	0	السينما
465,661	-311,568	-312,026	-923,038	44	44	60	60	-465,705	311,524	311,966	922,978	وقود
821,099	2,673,676	1,074,647	1,366,511	108,736	-235,492	-64,126	57,309	-929,835	-2,438,184	-1,010,521	-1,423,820	ودام
252,859	207,574	158,356	-138,398	264,402	61,035	61,035	0	-517,261	-268,609	-219,391	138,398	المناعي
319,724	-12,500	-85,480	-9,625	1,045	350	350	350	-320,769	12,150	85,130	9,275	الميرة
-109,054	12,619	-33,801	-10,000	14,323	14,323	8,923	0	94,731	-26,942	24,878	10,000	التحويلية
56,819	79,737	79,783	-3,000	23,137	0	0	0	-79,956	-79,737	-79,783	3,000	الإسمنت

25-Jul												
الأجانب				دول مجلس التعاون				القطريين				رمز الشركة
التغير لآخر 20 جلسة	التغير لآخر 10 جلسات	التغير لآخر 5 جلسات	التغير اليومي	التغير لآخر 20 جلسة	التغير لآخر 10 جلسات	التغير لآخر 5 جلسات	التغير اليومي	التغير لآخر 20 جلسة	التغير لآخر 10 جلسات	التغير لآخر 5 جلسات	التغير اليومي	
20,656,854	4,170,359	2,455,797	484,418	19,778	2,216	36,142	-5,818	-20,676,632	-4,172,575	-2,491,939	-478,600	صناعات
1,519,254	1,452,449	1,121,860	591,896	-1,269,929	-1,313,360	-39,420	-8,421	-249,325	-139,089	-1,082,440	-583,475	المستثمرين
2,729,749	1,700,453	351,840	93,648	1,638	-300	1,200	0	-2,731,387	-1,700,153	-353,040	-93,648	كهرباء وماء
-3,084,720	-143,502	60,975	169,916	28,115	28,115	18,615	0	3,056,605	115,387	-79,590	-169,916	أعمال
17,277,093	10,119,283	73,321	-580,641	-114,955	-43,774	-104,601	14,220	-17,162,138	-10,075,509	31,280	566,421	الخليج د
449,492	913,247	-786,806	-549,843	18,429	-12,262	26,122	0	-467,921	-900,985	760,684	549,843	مسيعيد
823,220	-2,718,788	-1,741,494	-327,186	287,204	279,468	246,986	0	-1,110,424	2,439,320	1,494,508	327,186	استثمار
-6,894,919	4,054,506	-431,546	897,163	422,331	484,248	101,681	1,410	6,472,588	-4,538,754	329,865	-898,573	قامكو
16,831,827	-132,804	-252,352	-128,625	95,000	95,000	67,083	35,000	-16,926,827	37,804	185,269	93,625	قطر ت
735,066	-26,233	36,550	50,000	-50	-50	0	0	-735,016	26,283	-36,550	-50,000	الدوحة ت
151,366	156,874	130,190	-87,500	0	0	0	0	-151,366	-156,874	-130,190	87,500	العامة
475,414	55,854	-67,964	1,334	11,072	11,072	11,072	11,072	-486,486	-66,926	56,892	-12,406	التكافلي
7,586	-14,423	-12,168	-1,726	0	0	0	0	-7,586	14,423	12,168	1,726	الإسلامية ت
3,113	11,792	2,825	50	0	0	0	0	-3,113	-11,792	-2,825	-50	بيمة
619,365	9,034	44,130	6,500	75,844	0	0	0	-695,209	-9,034	-44,130	-6,500	QLMI
5,366,116	817,888	2,089,177	245,108	199,997	-10,003	-20,000	0	-5,566,113	-807,885	-2,069,177	-245,108	المتحدة
10,125,397	-1,513,877	1,335,138	-69,195	-174,179	-176,621	-171,621	6,409	-9,951,218	1,690,498	-1,163,517	62,786	بروة
1,786,339	130,523	-316,097	-15,450	-128,061	-1,834	-1,834	-20,045	-1,658,278	-128,689	317,931	35,495	إزدان
-68,209	459,268	3,683,836	448,748	281,449	147,751	313,299	-90,985	-213,240	-607,019	-3,997,135	-357,763	مزايا
1,080,418	-255,504	-40,906	123,965	-76,941	1,792	1,800	0	-1,003,477	253,712	39,106	-123,965	Ooredoo
29,101,983	12,815,739	1,165,255	899,061	855,932	641,932	49,930	0	-29,957,915	-13,457,671	-1,215,185	-899,061	فودافون
13,771,010	337,945	282,853	9,373	0	-5,000	-5,000	0	-13,771,010	-332,945	-277,853	-9,373	المالحة
-2,110,519	-2,027,878	-1,183,077	-79,530	3,012	2,938	2,938	2,938	2,107,507	2,024,940	1,180,139	76,592	مخازن
31,202,723	1,062,180	1,112,833	717,090	-140,045	-149,039	-58,640	-11,320	-31,062,678	-913,141	-1,054,193	-705,770	نقلات

## قيم التداول حسب الجنسية للجلسة الماضية

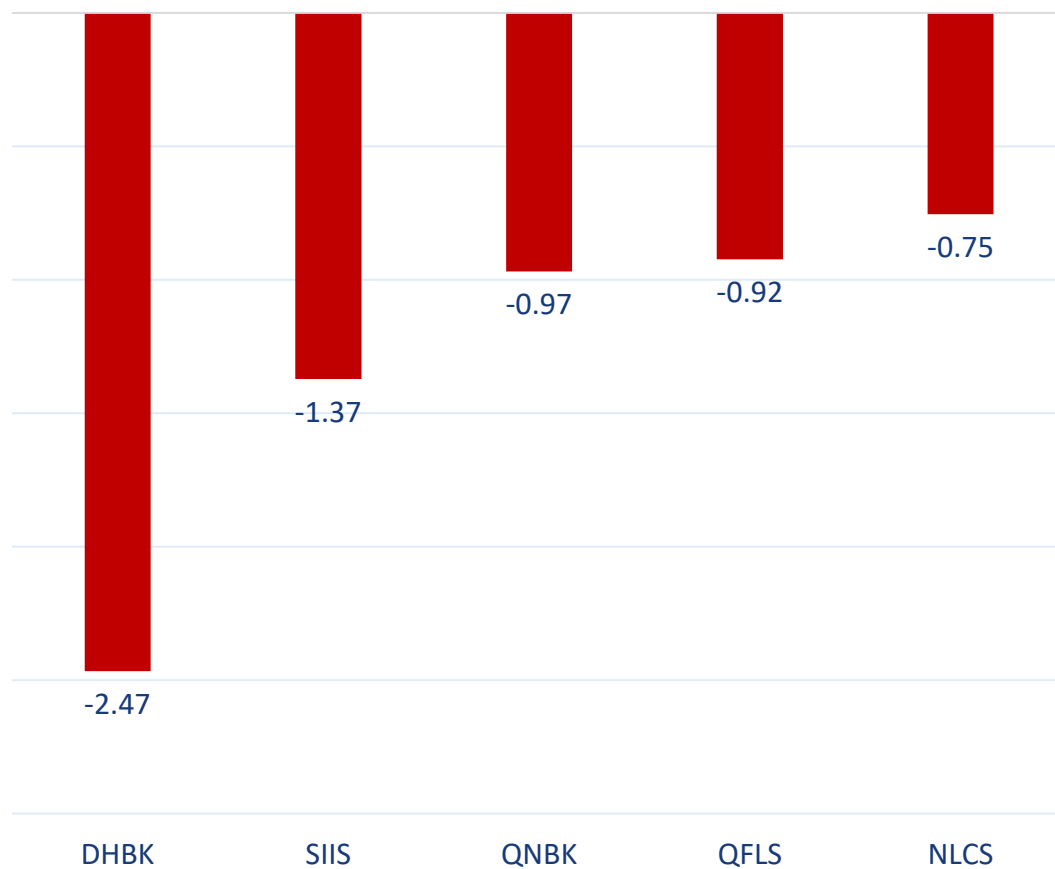
الجنسية	قيم الشراء	قيم البيع	الفرق
قطريون	317.52	323.97	-6.45
خليجيون	34.56	12.50	22.07
عرب	59.26	52.33	6.93
أجانب	105.19	127.75	-22.56
المجموع	516.54	516.54	0.00

القيمة بالمليون ريال

## نسب التداول حسب الجنسية للجلسة الماضية

الجنسية	نسبة الشراء	نسبة البيع	الفرق
قطريون	61.47%	62.72%	-1.25%
خليجيون	6.69%	2.42%	4.27%
عرب	11.47%	10.13%	1.34%
أجانب	20.37%	24.73%	-4.37%

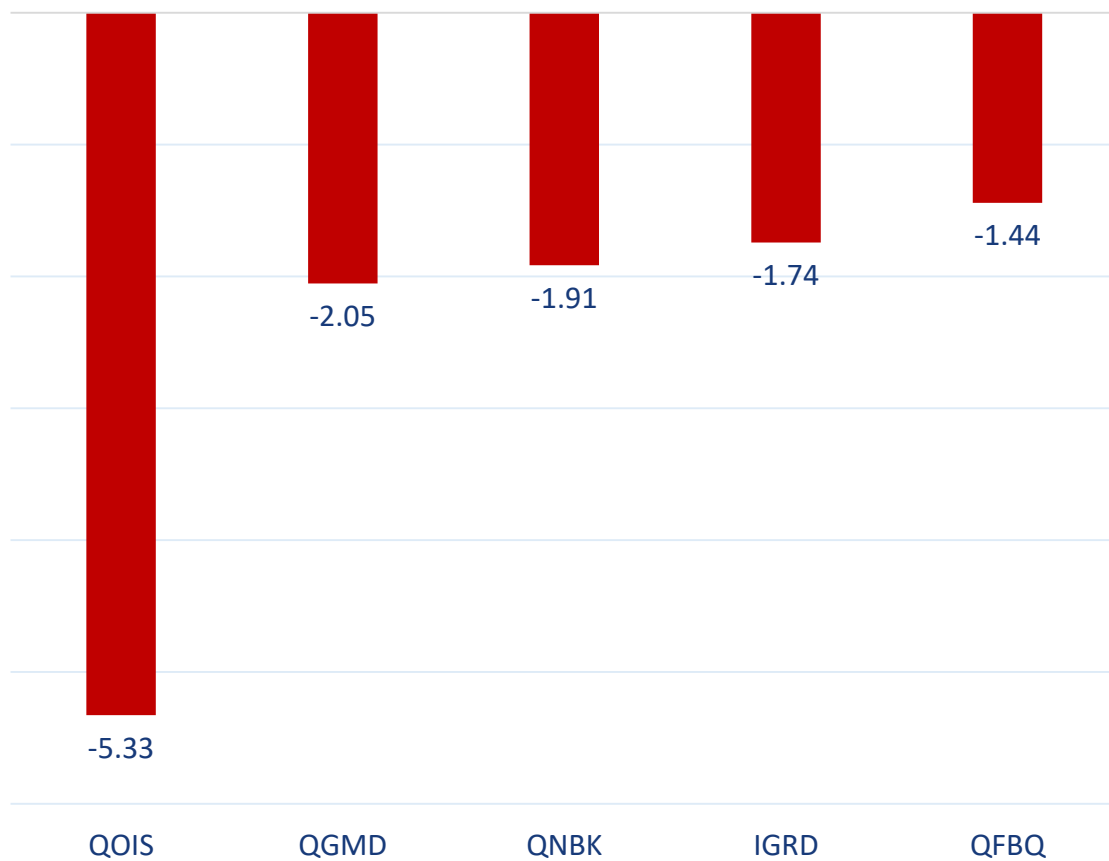
أكثر 5 شركات بيعاً (بالصافي) من الأجانب لآخر جلسة



أكثر 5 شركات شراءً (بالصافي) من الأجانب لآخر جلسة

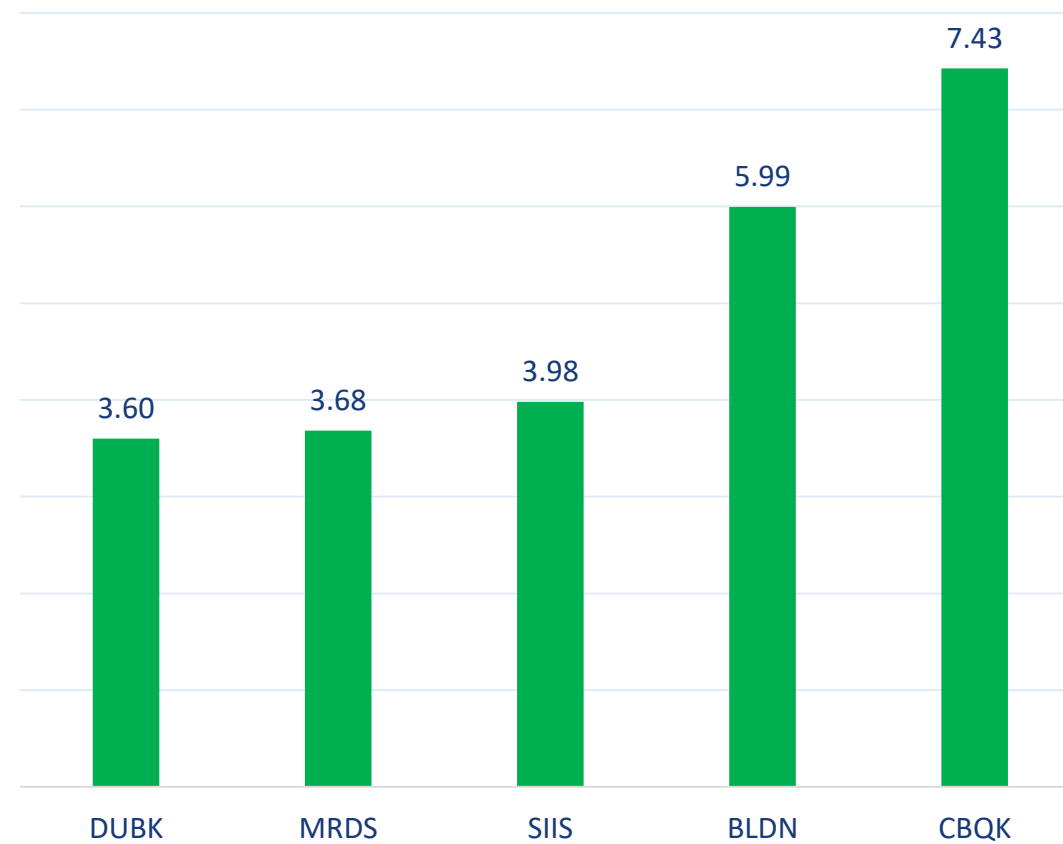


أكثر 5 شركات بيعاً (بالصافي) من الأجانب لآخر 5 جلسات



بالمليون سهم

أكثر 5 شركات شراءً (بالصافي) من الأجانب لآخر 5 جلسات



بالمليون سهم

## تعريفات

- الأرقام تمثل التغير بعدد الأسهم.
- التغير اليومي : صافي التغير بين جلستي تداول 25 و 24 يوليو.
- التغير لآخر 5 جلسات: مجموع صافي التغير اليومي لآخر 5 جلسات.
- التغير لآخر 10 جلسة: مجموع صافي التغير اليومي لآخر 10 جلسة.
- التغير لآخر 20 جلسة: مجموع صافي التغير اليومي لآخر 20 جلسة.

### **DISCLAIMER:**

The information contained was obtained from various public sources believed to be reliable, but we do not guarantee its accuracy. Wasata Financial Securities makes no representations or warranties (express or implied) regarding the data and information provided and Wasata Financial Securities does not represent that the information content of this document is complete, or free from any error, not misleading, or fit for any particular purpose. This report document provides general information only. Neither the information nor any opinion expressed constitutes an offer or an invitation to make an offer, to buy or sell any securities or other investment products related to such securities or investments.

This report document contained is subject to change without prior notice. Wasata assumes no responsibility to update the information in this report document.





إعداد: دائرة المشورة بشأن الأوراق المالية

*W*  
وساطة  
**WASATA**  
للأوراق المالية  
FINANCIAL SECURITIES

+974 44498880

ramzi.qasmieh@Wasata.qa