



# التقرير اليومي لصافي التغير في نسب الملكية

جلسة 26 يوليو 2023

26-Jul												
الأجانب				دول مجلس التعاون				القطريين				رمز الشركة
التغير لآخر 20 جلسة	التغير لآخر 10 جلسات	التغير لآخر 5 جلسات	التغير اليومي	التغير لآخر 20 جلسة	التغير لآخر 10 جلسات	التغير لآخر 5 جلسات	التغير اليومي	التغير لآخر 20 جلسة	التغير لآخر 10 جلسات	التغير لآخر 5 جلسات	التغير اليومي	
34,040,801	-1,514,545	-1,604,977	455,201	81,529	-87,269	71,887	0	-34,122,330	1,601,814	1,533,090	-455,201	QNBK
16,205,137	7,080,445	2,109,336	493,236	-21,140	-29,215	-9,479	0	-16,183,997	-7,051,230	-2,099,857	-493,236	المصرف
69,558,146	12,277,164	11,711,630	4,648,197	114,660	-379,577	-549,888	-388,000	-69,672,806	-11,897,587	-11,161,742	-4,260,197	التجاري
57,651,754	-2,082,042	-823,418	216,789	397,364	130,926	296,377	371,963	-58,049,118	1,951,116	527,041	-588,752	الدوحة ب
636,401	-2,900	0	0	456	0	0	0	-636,857	2,900	0	0	الأهلي
2,275,092	653,826	223,404	6,141	-201,550	0	0	0	-2,073,542	-653,826	-223,404	-6,141	الدولي
42,818,804	-2,266,953	1,469,213	-239,249	-86,088	-164,379	-114,085	-69,060	-42,732,716	2,431,332	-1,355,128	308,309	الريان
26,173,398	12,710,897	4,226,801	1,768,468	-31,719	-20,719	5,045	0	-26,141,679	-12,690,178	-4,231,846	-1,768,468	دخان
-874,698	-1,479,776	-645,597	-315,093	-583,494	-398,856	12,160	12,160	1,458,192	1,878,632	633,437	302,933	الأول
9,834,113	3,489,621	3,146,957	3,367,038	-234,606	-230,030	-112,198	-102,137	-9,599,507	-3,259,591	-3,034,759	-3,264,901	الإجارة
4,348,889	583,714	1,096,666	2,807	-73,805	-31,805	18,195	0	-4,275,084	-551,909	-1,114,861	-2,807	دلالة
-4,837,255	-6,247,641	-2,291,535	1,606,810	-551,353	-462,193	-205,351	62,739	5,388,608	6,709,834	2,496,886	-1,669,549	قطر وعمان
1,382,151	1,637,407	1,326,080	447,918	-30,570	0	0	-3,895	-1,351,581	-1,637,407	-1,326,080	-444,023	إنماء
-1,781	-280	-850	0	-1,000	0	0	0	2,781	280	850	0	زاد
-2,451,738	-2,024,220	-3,817,116	-1,280,428	44,178	95,968	-17,684	-975	2,407,560	1,928,252	3,834,800	1,281,403	الطبية
7,642,884	8,610,951	6,866,418	1,824,177	643,771	25,653	729,029	-35,411	-8,286,655	-8,636,604	-7,595,447	-1,788,766	السلام
5,668,361	4,845,280	5,066,975	-1,513,085	114,130	103,128	106,435	106,435	-5,782,491	-4,948,408	-5,173,410	1,406,650	بلدنا
129,706	-163,290	-204,991	-26,665	2,000	2,000	2,000	0	-131,706	161,290	202,991	26,665	الرعاية
-179	-179	0	0	0	0	0	0	179	179	0	0	السينما
429,851	-307,543	-283,227	1,358	-2,906	-2,890	-2,890	-2,950	-426,945	310,433	286,117	1,592	وقود
222,970	3,128,182	1,091,889	-78,240	108,736	-118,340	40,446	0	-331,706	-3,009,842	-1,132,335	78,240	ودام
286,797	151,268	236,841	89,179	111,035	61,035	61,035	0	-397,832	-212,303	-297,876	-89,179	المناعي
302,093	-65,201	-84,906	-9,687	1,045	350	350	0	-303,138	64,851	84,556	9,687	الميرة
-83,807	-69,534	-67,954	-34,153	14,323	8,923	8,923	0	69,484	60,611	59,031	34,153	التحويلية
87,471	58,782	46,762	-32,148	-1,863	0	0	0	-85,608	-58,782	-46,762	32,148	الإسمنت

26-Jul				دول مجلس التعاون				القطريين				رمز الشركة
الأجانب												
التغير لآخر 20 جلسة	التغير لآخر 10 جلسات	التغير لآخر 5 جلسات	التغير اليومي	التغير لآخر 20 جلسة	التغير لآخر 10 جلسات	التغير لآخر 5 جلسات	التغير اليومي	التغير لآخر 20 جلسة	التغير لآخر 10 جلسات	التغير لآخر 5 جلسات	التغير اليومي	
22,853,130	5,764,656	3,334,938	1,670,105	8,794	232	34,158	-1,984	-22,861,924	-5,764,888	-3,369,096	-1,668,121	صناعات
1,366,787	1,282,181	904,138	-125,846	-1,264,929	-1,264,960	-34,420	5,000	-101,858	-17,221	-869,718	120,846	المستثمرين
2,933,604	987,135	413,039	152,076	1,638	1,700	1,200	0	-2,935,242	-988,835	-414,239	-152,076	كهرباء وماء
-3,227,541	-449,065	-245,687	-134,364	28,115	18,615	9,344	0	3,199,426	430,450	236,343	134,364	أعمال
18,070,656	7,692,047	-362,854	267,431	-99,955	-43,774	-40,755	0	-17,970,701	-7,648,273	403,609	-267,431	الخليج د
672,950	1,102,493	-411,457	85,505	32,932	-12,262	26,122	0	-705,882	-1,090,231	385,335	-85,505	مسيبيد
2,299,849	-2,542,916	-1,823,966	588,036	287,204	216,669	246,986	0	-2,587,053	2,326,247	1,576,980	-588,036	استثمار
-1,097,205	5,325,377	1,511,648	1,273,140	520,340	524,248	198,746	67,000	576,865	-5,849,625	-1,710,394	-1,340,140	قامكو
16,894,293	-136,312	-252,521	-25,859	95,000	86,000	65,448	0	-16,989,293	50,312	187,073	25,859	قطر ت
754,571	4,092	33,990	0	-21,850	-30	0	0	-732,721	-4,062	-33,990	0	الدوحة ت
230,567	206,369	209,391	79,201	0	0	0	0	-230,567	-206,369	-209,391	-79,201	العامة
480,214	348,487	-119,558	91,299	45,802	45,802	45,802	34,730	-526,016	-394,289	73,756	-126,029	التكافلي
-27,072	-45,374	-36,463	-34,951	0	0	0	0	27,072	45,374	36,463	34,951	الإسلامية ت
4,713	10,659	3,094	0	0	0	0	0	-4,713	-10,659	-3,094	0	بيمة
222,533	44,494	6,615	17,050	49,569	0	0	0	-272,102	-44,494	-6,615	-17,050	QLMI
3,230,738	-223,280	941,282	-961,259	199,997	-10,003	-10,000	0	-3,430,735	233,283	-931,282	961,259	المتحدة
9,917,731	-770,762	2,866,546	5,572	-159,179	-176,621	-171,621	0	-9,758,552	947,383	-2,694,925	-5,572	بروة
573,090	26,253	-731,356	-82,204	-372,610	-46,383	-46,383	-44,549	-200,480	20,130	777,739	126,753	إزدان
255,848	1,862,668	-1,948,490	358,117	346,697	337,999	-109,212	165,248	-602,545	-2,200,667	2,057,702	-523,365	مزايا
989,498	-170,021	-257,850	-183,183	-76,941	1,792	0	0	-912,557	168,229	257,850	183,183	Ooredoo
26,847,468	7,422,228	164,140	-927,571	734,432	574,432	-44,070	-67,500	-27,581,900	-7,996,660	-120,070	995,071	فودافون
13,790,885	151,313	111,762	-163,124	0	-5,000	-5,000	0	-13,790,885	-146,313	-106,762	163,124	الملاحة
-2,097,795	-1,885,205	-1,178,556	82,097	2,994	2,938	2,938	0	2,094,801	1,882,267	1,175,618	-82,097	مخازن
31,206,858	1,829,989	2,001,574	590,325	-147,485	-122,670	-24,320	0	-31,059,373	-1,707,319	-1,977,254	-590,325	نقلات

## قيم التداول حسب الجنسية للجلسة الماضية

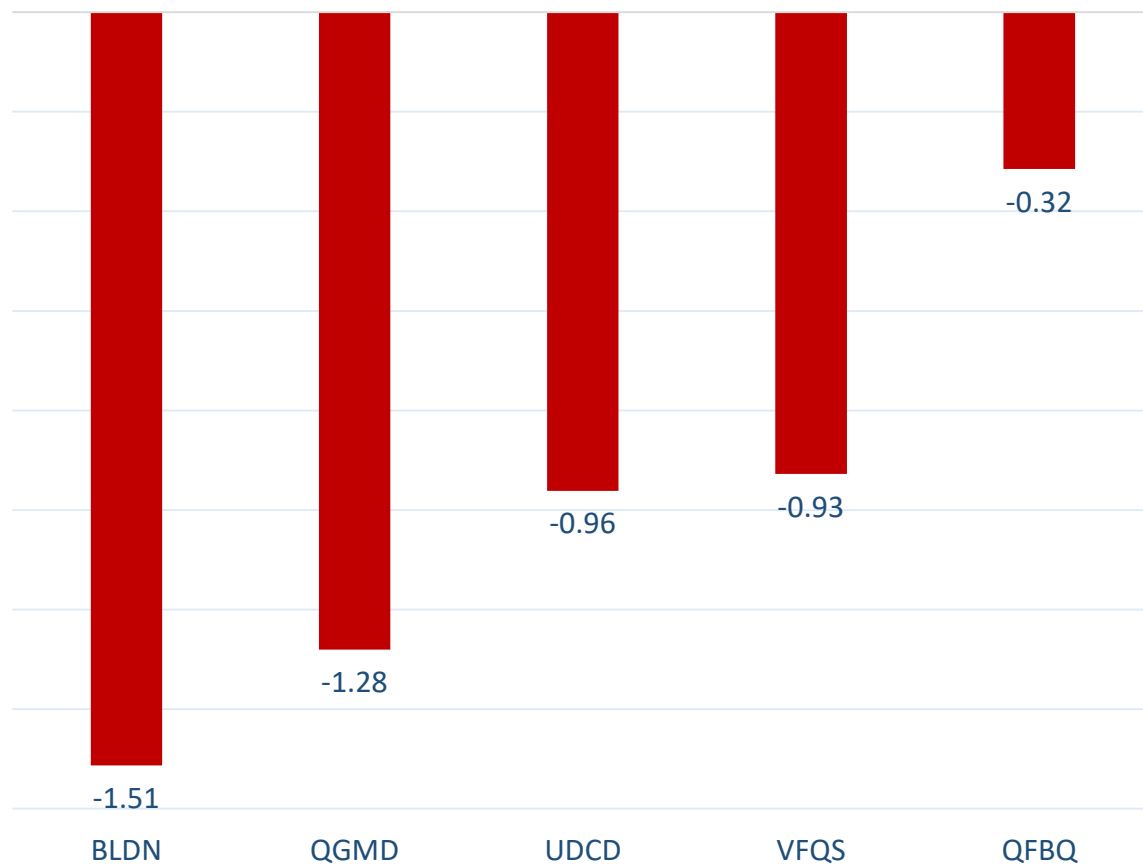
الجنسية	قيم الشراء	قيم البيع	الفرق
قطريون	249.45	326.64	-77.19
خليجيون	100.93	51.89	49.03
عرب	51.67	63.28	-11.62
أجانب	134.52	94.75	39.77
المجموع	536.56	536.56	0.00

القيمة بالمليون ريال

## نسب التداول حسب الجنسية للجلسة الماضية

الفرق	نسبة البيع	نسبة الشراء	الجنسية
-14.39%	60.88%	46.49%	قطريون
9.14%	9.67%	18.81%	خليجيون
-2.17%	11.79%	9.63%	عرب
7.41%	17.66%	25.07%	أجانب

أكثر 5 شركات بيعاً (بالصافي) من الأجانب لآخر جلسة



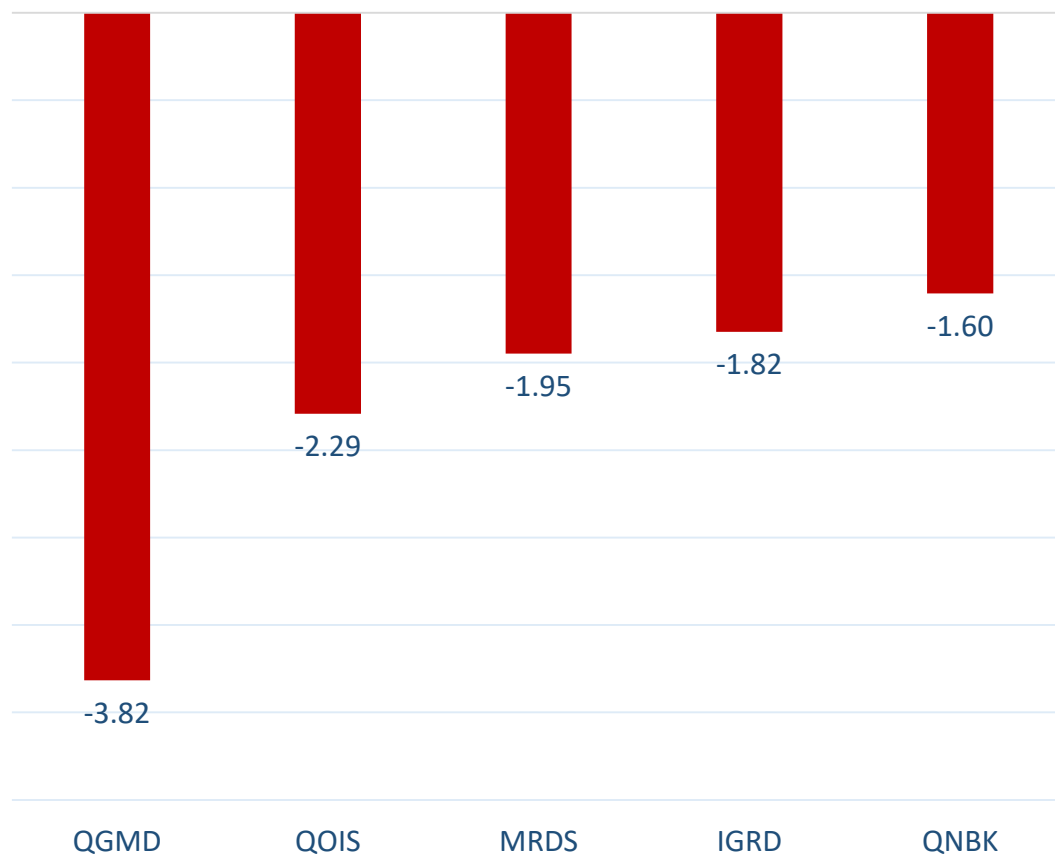
بالمليون سهم

أكثر 5 شركات شراءً (بالصافي) من الأجانب لآخر جلسة



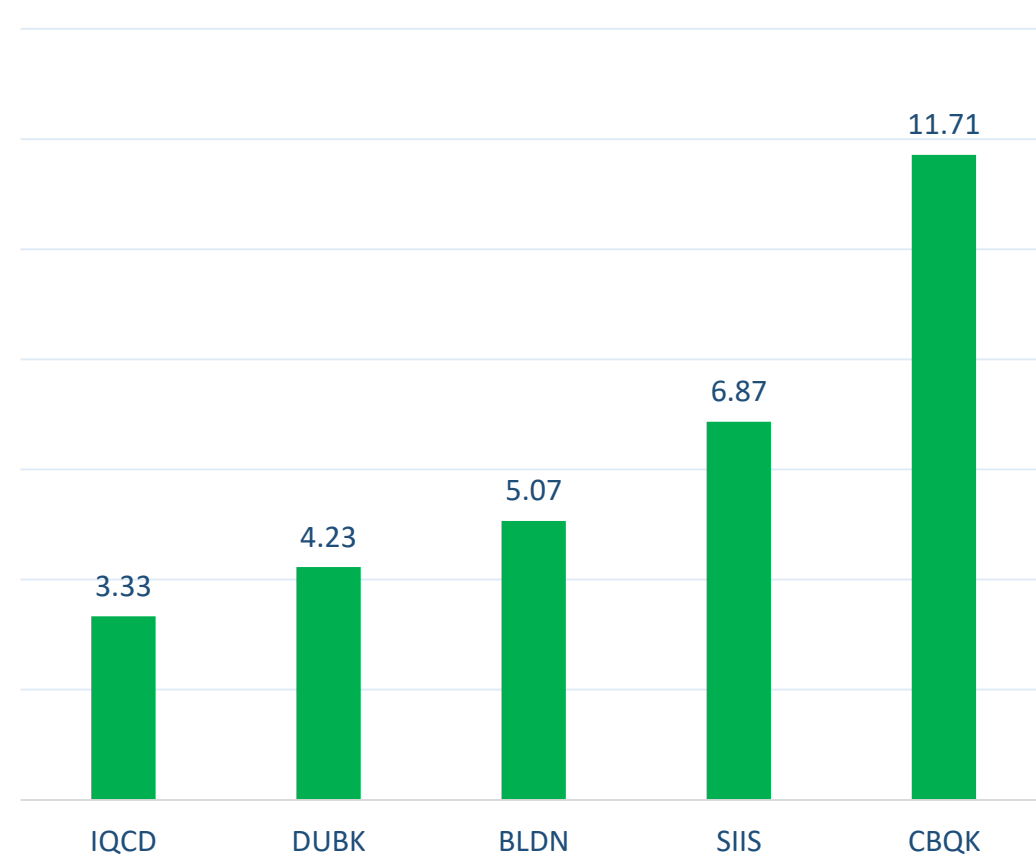
بالمليون سهم

أكثر 5 شركات بيعاً (بالصافي) من الأجانب لآخر 5 جلسات



بالمليون سهم

أكثر 5 شركات شراءً (بالصافي) من الأجانب لآخر 5 جلسات



بالمليون سهم

## تعريفات

- الأرقام تمثل التغير بعدد الأسهم.
- التغير اليومي : صافي التغير بين جلستي تداول 26 و 25 يوليو.
- التغير لآخر 5 جلسات: مجموع صافي التغير اليومي لآخر 5 جلسات.
- التغير لآخر 10 جلسة: مجموع صافي التغير اليومي لآخر 10 جلسة.
- التغير لآخر 20 جلسة: مجموع صافي التغير اليومي لآخر 20 جلسة.

### **DISCLAIMER:**

The information contained was obtained from various public sources believed to be reliable, but we do not guarantee its accuracy. Wasata Financial Securities makes no representations or warranties (express or implied) regarding the data and information provided and Wasata Financial Securities does not represent that the information content of this document is complete, or free from any error, not misleading, or fit for any particular purpose. This report document provides general information only. Neither the information nor any opinion expressed constitutes an offer or an invitation to make an offer, to buy or sell any securities or other investment products related to such securities or investments.

This report document contained is subject to change without prior notice. Wasata assumes no responsibility to update the information in this report document.





إعداد: دائرة المشورة بشأن الأوراق المالية

  
وساطة  
WASATA  
للأوراق المالية  
FINANCIAL SECURITIES

+974 44498880

ramzi.qasmieh@Wasata.qa