



التقرير اليومي لصافي التغير في نسب الملكية

جلسة 4 يوليو 2023

4-Jul				دول مجلس التعاون				القطريين				رمز الشركة
الأجانب												
التغير لآخر 20 جلسة	التغير لآخر 10 جلسات	التغير لآخر 5 جلسات	التغير اليومي	التغير لآخر 20 جلسة	التغير لآخر 10 جلسات	التغير لآخر 5 جلسات	التغير اليومي	التغير لآخر 20 جلسة	التغير لآخر 10 جلسات	التغير لآخر 5 جلسات	التغير اليومي	
40,017,083	40,824,619	37,709,389	271,038	178,983	90,273	62,657	2,100	-40,196,066	-40,914,892	-37,772,046	-273,138	QNBK
9,964,828	10,236,919	8,803,506	180,729	66,105	25,816	1,900	1,850	-10,030,933	-10,262,735	-8,808,616	-182,579	المصرف
60,239,009	58,943,201	58,271,318	-114,268	405,850	406,350	355,050	0	-60,644,859	-59,349,551	-58,626,368	114,268	التجاري
54,925,125	56,256,267	57,352,796	178,610	138,605	422,333	156,182	-100,000	-55,063,730	-56,678,600	-57,508,978	-78,610	الدوحة ب
639,857	639,857	639,857	0	56	0	0	0	-639,913	-639,857	-639,857	0	الأهلي
1,933,778	2,185,820	984,655	17,838	-205,000	-205,000	-205,000	0	-1,728,778	-1,980,820	-779,655	-17,838	الدولي
42,881,284	51,000,250	51,474,839	-1,059,887	-415,983	-118,680	-82,715	-3,384	-42,465,301	-50,881,570	-51,392,124	1,063,271	الريان
28,237,290	10,400,607	4,333,840	1,872,319	-5,000	0	0	0	-28,232,290	-10,400,607	-4,333,840	-1,872,319	دخان
-2,532,912	-1,569,990	-132,779	-256,274	-558,338	45,395	25,420	3,158	3,091,250	1,524,595	107,359	253,116	الأول
8,162,895	5,688,435	6,046,280	176,284	-78,541	-69,456	-208,756	-40,000	-8,084,354	-5,618,979	-5,837,524	-136,284	الإجارة
1,943,587	1,858,461	3,056,798	-103,851	-122,911	-40,000	-40,000	0	-1,820,676	-1,818,461	-3,016,798	103,851	دلالة
-1,994,702	-1,483,589	715,008	78,230	-262,118	-170,830	-135,672	0	2,256,820	1,654,419	-579,336	-78,230	قطر وعمان
-131,488	271,890	-23,949	-73,226	0	-173,671	-155,471	-60,873	131,488	-98,219	179,420	134,099	إنماء
5,636	930	3,192	0	0	0	-3,000	0	-5,636	-930	-192	0	زاد
-1,241,706	-278,423	371,051	244,482	344,883	316,574	262,097	83,176	896,823	-38,151	-633,148	-327,658	الطبية
-2,719,321	-1,946,429	1,816,781	4,507,682	267,034	1,027,212	905,016	-111,242	2,452,287	919,217	-2,721,797	-4,396,440	السلام
1,342,839	3,362,786	-1,772,645	531,654	199,745	151,385	-3,998	0	-1,542,584	-3,514,171	1,776,643	-531,654	بلدنا
725,615	311,903	272,023	157,849	-160	0	0	0	-725,455	-311,903	-272,023	-157,849	الرعاية
1,034	2,984	0	0	0	0	0	0	-1,034	-2,984	0	0	السينما
1,070,312	1,528,182	1,179,950	28,670	3,698	0	0	0	-1,074,010	-1,528,182	-1,179,950	-28,670	وقود
-434,194	-841,562	-931,574	-1,289,225	-346,231	-44,565	-4,988	-4,988	780,425	886,127	936,562	1,294,213	ودام
-282,852	97,944	147,234	-83,407	207,086	217,774	153,367	0	75,766	-315,718	-300,601	83,407	المناعي
-172,073	38,345	37,233	5,850	390	0	0	0	171,683	-38,345	-37,233	-5,850	الميرة
95,622	-28,607	-89,576	0	100,000	90,653	0	0	-195,622	-62,046	89,576	0	التحويلية
-114,422	-52,088	-37,186	35,941	96,625	96,625	23,125	0	17,797	-44,537	14,061	-35,941	الإسمنت

4-Jul				دول مجلس التعاون				القطريين				رمز الشركة
الأجانب				دول مجلس التعاون				القطريين				
التغير لآخر 20 جلسة	التغير لآخر 10 جلسات	التغير لآخر 5 جلسات	التغير اليومي	التغير لآخر 20 جلسة	التغير لآخر 10 جلسات	التغير لآخر 5 جلسات	التغير اليومي	التغير لآخر 20 جلسة	التغير لآخر 10 جلسات	التغير لآخر 5 جلسات	التغير اليومي	
8,857,253	14,780,145	13,794,352	695,045	-118,523	-68,712	12,173	2,840	-8,738,730	-14,711,433	-13,806,525	-697,885	صناعات
-2,336,607	-1,348,745	11,715	27,566	-24,653	-9,000	0	0	2,361,260	1,357,745	-11,715	-27,566	المستثمرين
1,727,589	1,148,572	1,082,765	11,731	12,236	1,938	1,938	1,938	-1,739,825	-1,149,339	-1,084,703	-13,669	كهرباء وماء
-3,666,643	-3,463,516	-2,990,744	-561,337	0	0	0	0	3,666,643	3,463,516	2,990,744	561,337	أعمال
7,634,150	6,102,632	6,887,557	941,785	-78,020	-151,897	-63,897	5,000	-7,556,130	-5,950,735	-6,823,660	-946,785	الخليج د
-1,491,601	2,366,302	1,011,451	-64,465	45,747	-24,753	-15,503	0	1,445,854	-2,317,294	-995,948	64,465	مسيحيد
-436,440	2,126,269	291,803	616,486	99,844	131,563	111,091	122,641	336,596	-2,257,832	-402,894	-739,127	استثمار
1,648,916	7,359,907	-4,037,065	6,547	1,278,664	843,025	-36,443	-13,820	-2,927,580	-8,202,932	4,073,508	7,273	قامكو
18,855,091	15,421,031	14,950,343	195,823	-165,000	-65,000	40,000	-24,000	-18,690,091	-15,356,031	-14,990,343	-171,823	قطر ت
948,765	1,035,139	927,839	10,060	-413,527	-413,227	0	0	-535,238	-621,912	-927,839	-10,060	الدوحة ت
-31,747	-16,750	0	0	-1,085	-985	0	0	32,832	17,735	0	0	العامة
1,449,824	873,203	860,361	41,310	-67,446	-47,795	0	0	-1,382,378	-825,408	-860,361	-41,310	التكافلي
46,118	48,084	1,000	0	0	0	0	0	-46,118	-48,084	-1,000	0	الإسلامية ت
-18,999	-17,502	-17,946	-3,815	3,000	0	0	0	15,999	17,502	17,946	3,815	بيمة
792,484	751,253	550,543	0	25,844	25,844	25,844	0	-818,328	-777,097	-576,387	0	QLMI
6,406,474	3,240,187	3,172,219	924,629	714,656	410,000	210,000	0	-7,121,130	-3,650,187	-3,382,219	-924,629	المتحدة
9,108,448	9,753,067	10,945,001	-43,301	81,897	-6,402	7,650	12,650	-9,190,345	-9,746,665	-10,952,651	30,651	بروة
-6,626,202	-2,796,955	840,372	93,435	265,303	-8,246	73,773	0	6,360,899	2,805,201	-914,145	-93,435	إزدان
10,141,823	-806,898	39,829	-1,698,239	526,026	248,615	40,979	141,665	-10,667,849	558,283	-80,808	1,556,574	مزايا
1,672,119	1,098,900	446,717	12,418	-126,499	-94,953	10,048	20,048	-1,501,449	-1,003,947	-456,765	-32,466	Ooredoo
16,675,714	14,773,111	8,173,375	118,819	397,269	442,822	254,000	0	-17,145,361	-15,215,933	-8,427,375	-118,819	فودافون
12,809,680	14,009,893	13,842,855	-20,312	0	0	0	0	-12,809,680	-14,009,893	-13,842,855	20,312	الملاحة
-1,345,738	-610,667	675,957	53,718	8,838	18	18	0	1,336,900	610,649	-675,975	-53,718	مخازن
42,432,704	35,344,270	29,792,237	668,123	-322,918	-107,488	-14,060	-25,000	-41,827,778	-35,236,782	-29,778,177	-643,123	نقلات

قيم التداول حسب الجنسية للجلسة الماضية

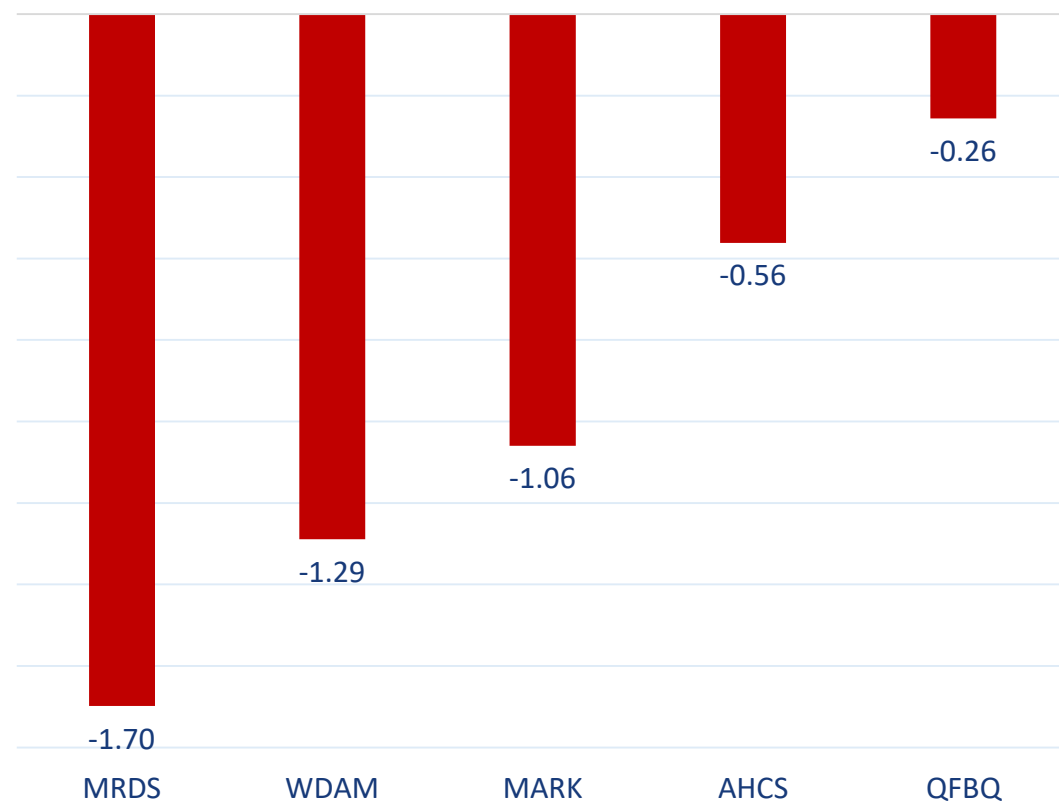
الفرق	قيم البيع	قيم الشراء	الجنسية
-31.10	322.59	291.49	قطريون
19.88	6.31	26.19	خليجيون
1.83	70.17	72.00	عرب
9.39	68.40	77.79	أجانب
0.00	467.47	467.47	المجموع

القيمة بالمليون ريال

نسب التداول حسب الجنسية للجلسة الماضية

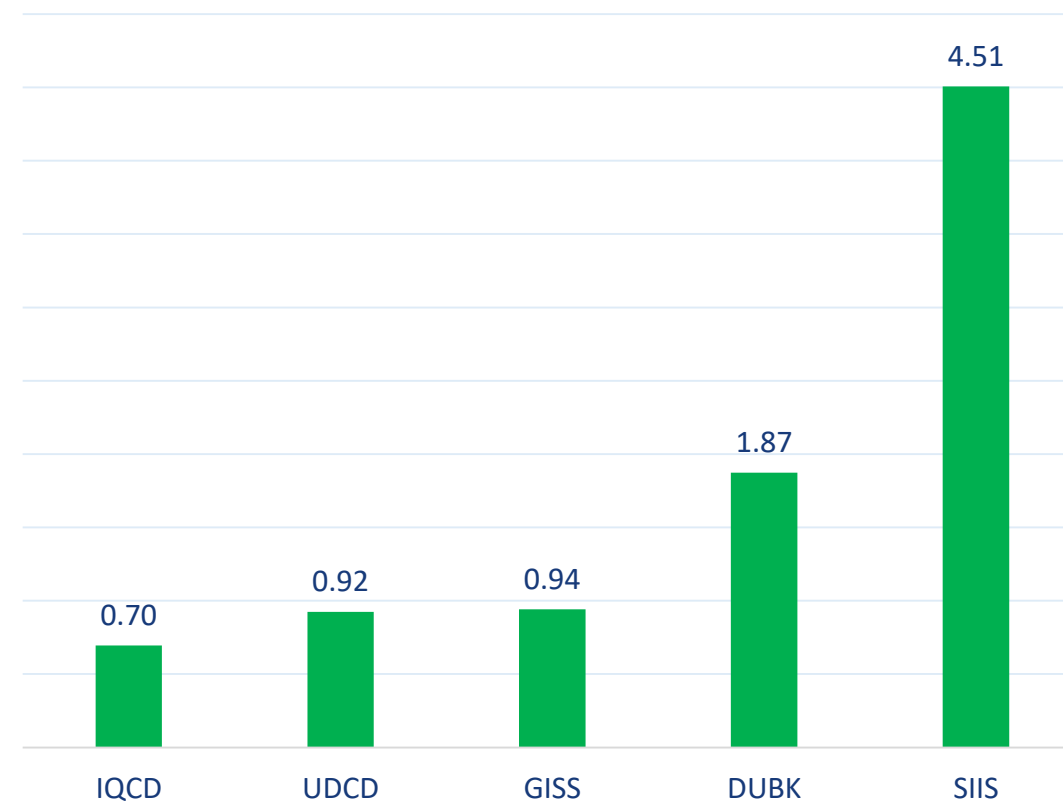
الجنسية	نسبة الشراء	نسبة البيع	الفرق
قطريون	62.35%	69.01%	-6.65%
خليجيون	5.60%	1.35%	4.25%
عرب	15.40%	15.01%	0.39%
أجانب	16.64%	14.63%	2.01%

أكثر 5 شركات بيعاً (بالصافي) من الأجانب لآخر جلسة



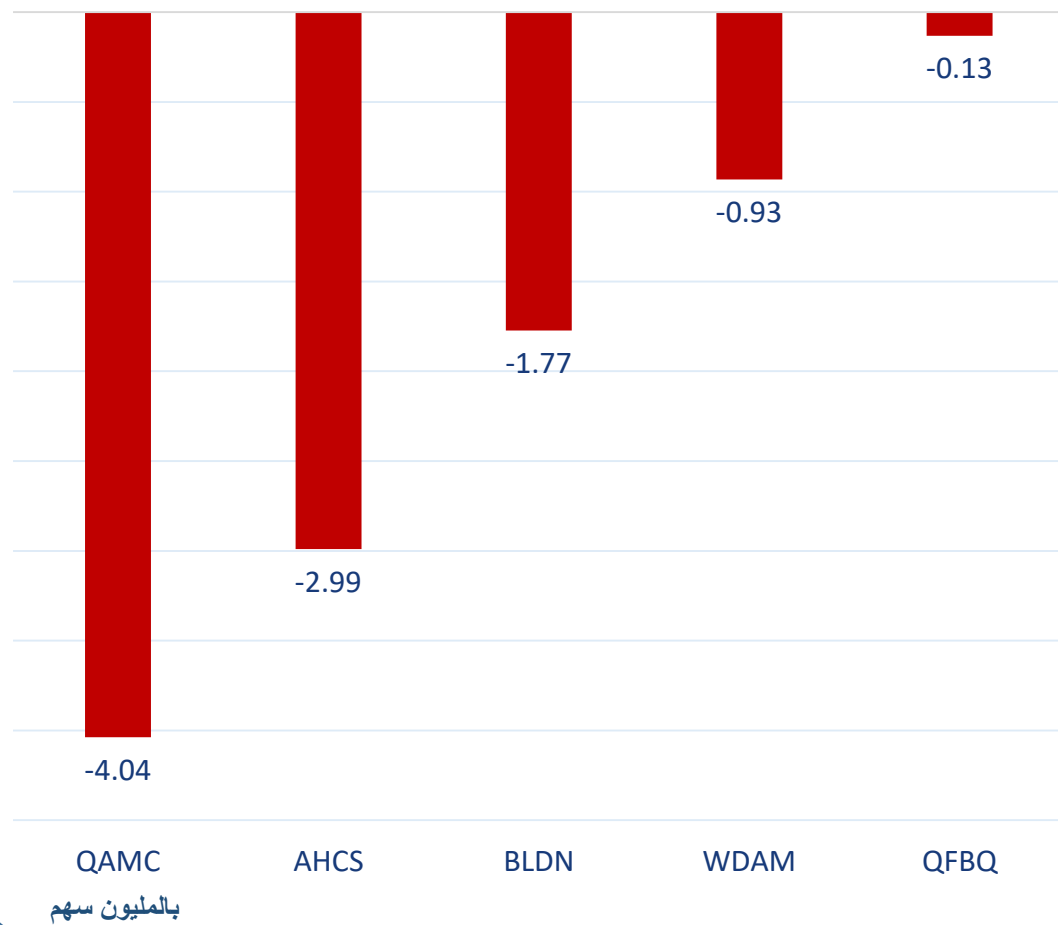
بالمليون سهم

أكثر 5 شركات شراءً (بالصافي) من الأجانب لآخر جلسة



بالمليون سهم

أكثر 5 شركات بيعاً (بالصافي) من الأجانب لآخر 5 جلسات



أكثر 5 شركات شراءً (بالصافي) من الأجانب لآخر 5 جلسات



تعريفات

- الأرقام تمثل التغير بعدد الأسهم.
- التغير اليومي : صافي التغير بين جلستي تداول 4 و 3 يوليو.
- التغير لآخر 5 جلسات: مجموع صافي التغير اليومي لآخر 5 جلسات.
- التغير لآخر 10 جلسة: مجموع صافي التغير اليومي لآخر 10 جلسة.
- التغير لآخر 20 جلسة: مجموع صافي التغير اليومي لآخر 20 جلسة.

DISCLAIMER:

The information contained was obtained from various public sources believed to be reliable, but we do not guarantee its accuracy. Wasata Financial Securities makes no representations or warranties (express or implied) regarding the data and information provided and Wasata Financial Securities does not represent that the information content of this document is complete, or free from any error, not misleading, or fit for any particular purpose. This report document provides general information only. Neither the information nor any opinion expressed constitutes an offer or an invitation to make an offer, to buy or sell any securities or other investment products related to such securities or investments.

This report document contained is subject to change without prior notice. Wasata assumes no responsibility to update the information in this report document.



إعداد: دائرة المشورة بشأن الأوراق المالية


وساطة
WASATA
للأوراق المالية
FINANCIAL SECURITIES

+974 44498880

ramzi.qasmieh@Wasata.qa