



التقرير اليومي لصافي التغير في نسب الملكية

جلسة 9 يوليو 2023

9-Jul												
الأجانب				دول مجلس التعاون				القطريين				رمز الشركة
التغير لآخر 20 جلسة	التغير لآخر 10 جلسات	التغير لآخر 5 جلسات	التغير اليومي	التغير لآخر 20 جلسة	التغير لآخر 10 جلسات	التغير لآخر 5 جلسات	التغير اليومي	التغير لآخر 20 جلسة	التغير لآخر 10 جلسات	التغير لآخر 5 جلسات	التغير اليومي	
40,631,742	40,396,572	38,183,336	-10,350	-42,908	-49,198	-195,607	-146,697	-40,588,834	-40,347,374	-37,986,768	157,047	QNBK
10,020,706	10,592,969	9,616,621	186,829	64,505	11,160	850	0	-10,085,211	-10,604,129	-9,617,471	-186,829	المصرف
58,792,233	58,757,315	58,471,842	149,299	462,087	445,487	394,237	-17,022	-59,254,320	-59,202,802	-58,866,079	-132,277	التجاري
55,500,573	57,940,838	58,657,777	329,287	297,460	316,541	-92,976	-73,485	-55,798,033	-58,257,379	-58,564,811	-255,802	الدوحة ب
639,401	639,401	639,401	0	512	456	456	0	-639,913	-639,857	-639,857	0	الأهلي
1,640,633	1,787,030	1,445,711	37,985	-200,000	-200,000	-195,000	0	-1,440,633	-1,587,030	-1,250,711	-37,985	الدولي
32,919,648	49,547,100	47,014,549	196,235	-329,256	-64,685	-16,179	6,057	-32,590,392	-49,482,415	-46,998,370	-202,292	الريان
23,956,265	11,261,373	7,839,455	53,568	0	0	0	0	-23,956,265	-11,261,373	-7,839,455	-53,568	دخان
-2,122,153	-863,515	902,909	571,590	-710,884	-147,213	-142,950	0	2,833,037	1,010,728	-759,959	-571,590	الأول
7,053,488	5,651,949	7,263,108	92,529	23,598	-100,068	-44,412	-20,470	-7,077,086	-5,551,881	-7,218,696	-72,059	الإجارة
1,806,310	2,831,081	3,407,954	62,382	-102,322	-72,000	-42,000	0	-1,703,988	-2,759,081	-3,365,954	-62,382	دلالة
-142,010	218,549	1,402,759	1,501,722	-202,496	-251,185	-52,214	0	344,506	32,636	-1,350,545	-1,501,722	قطر وعمان
77,003	-172,196	-127,089	-82,980	-15,967	-155,471	-60,873	0	-61,036	327,667	187,962	82,980	إنماء
-802	3,659	2,303	-63	0	-3,000	-1,000	0	802	-659	-1,303	63	زاد
-128,171	-306,886	618,332	-465,355	5,816	370,989	142,514	88,371	122,355	-64,103	-760,846	376,984	الطبية
-6,378,270	-4,778,714	-2,469,772	-2,465,794	265,216	749,948	-426,855	-54,387	6,113,054	4,028,766	2,896,627	2,520,181	السلام
2,404,347	1,188,837	497,854	12,800	200,385	150,363	-10,212	0	-2,604,732	-1,339,200	-487,642	-12,800	بلدنا
405,060	338,486	287,798	3,459	0	0	0	0	-405,060	-338,486	-287,798	-3,459	الرعاية
1,034	2,984	0	0	0	0	0	0	-1,034	-2,984	0	0	السينما
1,230,982	1,012,420	726,195	109,539	2,698	0	0	0	-1,233,680	-1,012,420	-726,195	-109,539	وقود
-3,043,598	-4,781,035	-4,363,758	-1,377,002	31,998	115,591	111,957	-56,728	3,011,600	4,665,444	4,251,801	1,433,730	ودام
-292,538	-4,088	-169,879	-61,721	222,270	217,107	0	0	70,268	-213,019	169,879	61,721	المناعي
-39,353	162,945	137,374	4,603	690	0	0	0	38,663	-162,945	-137,374	-4,603	الميرة
55,326	-119,576	-31,500	-34,000	100,000	76,570	0	0	-155,326	43,006	31,500	34,000	التحويلية
-109,865	3,037	25,170	-20,613	96,625	72,125	-1,875	0	13,240	-75,162	-23,295	20,613	الإسمنت

9-Jul				دول مجلس التعاون				القطريين				رمز الشركة
الأجانب												
التغير لآخر 20 جلسة	التغير لآخر 10 جلسات	التغير لآخر 5 جلسات	التغير اليومي	التغير لآخر 20 جلسة	التغير لآخر 10 جلسات	التغير لآخر 5 جلسات	التغير اليومي	التغير لآخر 20 جلسة	التغير لآخر 10 جلسات	التغير لآخر 5 جلسات	التغير اليومي	
13,814,660	15,977,314	16,103,601	237,199	-92,532	-66,424	6,840	3,667	-13,722,509	-15,910,890	-16,110,441	-240,866	صناعات
-1,981,149	-648,805	-106,349	-78,550	18,778	34,431	43,431	0	1,962,371	614,374	62,918	78,550	المستثمرين
1,762,937	1,114,934	1,146,750	19,292	12,236	938	1,938	0	-1,775,173	-1,115,872	-1,148,688	-19,292	كهرباء وماء
-2,746,592	-3,586,708	-676,585	105,360	0	0	0	0	2,746,592	3,586,708	676,585	-105,360	أعمال
8,614,333	5,796,926	5,205,822	-250,963	-122,880	-129,382	-52,485	-5,000	-8,491,453	-5,667,544	-5,153,337	255,963	الخليج د
-4,311,718	-569,771	-1,370,228	-123,552	91,941	-8,559	46,194	28,000	4,219,777	578,330	1,324,034	95,552	مسيحيد
77,362	2,557,328	2,656,433	361,191	-41,895	-18,050	-30,648	-7,522	-35,467	-2,539,278	-2,625,785	-353,669	إستثمار
-231,473	3,589,217	-5,600,174	174,908	1,281,789	792,809	-8,585	25,950	-1,050,316	-4,382,026	5,608,759	-200,858	قامكو
18,801,973	17,011,672	17,167,523	1,820,119	-204,500	-105,000	-22,000	0	-18,597,473	-16,906,672	-17,145,523	-1,820,119	قطر ت
944,022	966,474	944,731	-82,520	-415,141	-413,227	0	0	-528,881	-553,247	-944,731	82,520	الدوحة ت
-32,664	83	83	83	-1,085	-985	0	0	33,749	902	-83	-83	العامة
926,917	720,597	-357,240	66,225	6,311	-15,000	0	0	-933,228	-705,597	357,240	-66,225	التكافلي
63,830	43,124	14,892	7,121	0	0	0	0	-63,830	-43,124	-14,892	-7,121	الإسلامية ت
-9,981	-12,368	-5,157	-464	3,000	0	0	0	6,981	12,368	5,157	464	بيمة
832,949	788,490	49,288	11,998	25,844	25,844	0	0	-858,793	-814,334	-49,288	-11,998	QLMI
6,264,070	2,951,383	2,804,831	182,566	557,712	410,000	10,000	0	-6,821,782	-3,361,383	-2,814,831	-182,566	المتحدة
9,857,407	10,694,009	11,922,349	-70,464	-3,950	-4,884	12,676	0	-9,853,457	-10,689,125	-11,935,025	70,464	بروة
-226,789	-215,355	-978,334	-357,162	28,887	-136,227	-200,000	0	197,902	351,582	1,178,334	357,162	إزدان
3,380,131	761,008	2,643,687	1,572,408	358,500	103,834	-72,402	-30,000	-3,738,631	-864,842	-2,571,285	-1,542,408	مزايا
2,133,952	1,530,286	1,139,947	165,378	-195,280	-78,734	-78,733	-43,781	-1,938,672	-1,451,552	-1,060,518	-121,597	Ooredoo
16,201,717	8,382,368	4,378,183	-47,583	327,930	323,000	-40,000	-16,000	-16,529,647	-8,705,368	-4,338,183	63,583	فودافون
11,607,496	13,354,704	13,575,837	-269,693	5,000	5,000	5,000	0	-11,612,496	-13,359,704	-13,580,837	269,693	الملاحة
-2,261,714	-1,021,113	-487,068	-425,534	8,894	74	56	0	2,252,820	1,021,039	487,012	425,534	مخازن
41,752,761	31,749,360	27,710,007	17,431	-262,443	-77,505	-3,055	0	-41,488,288	-31,671,855	-27,706,952	-17,431	نقلات

قيم التداول حسب الجنسية للجلسة الماضية

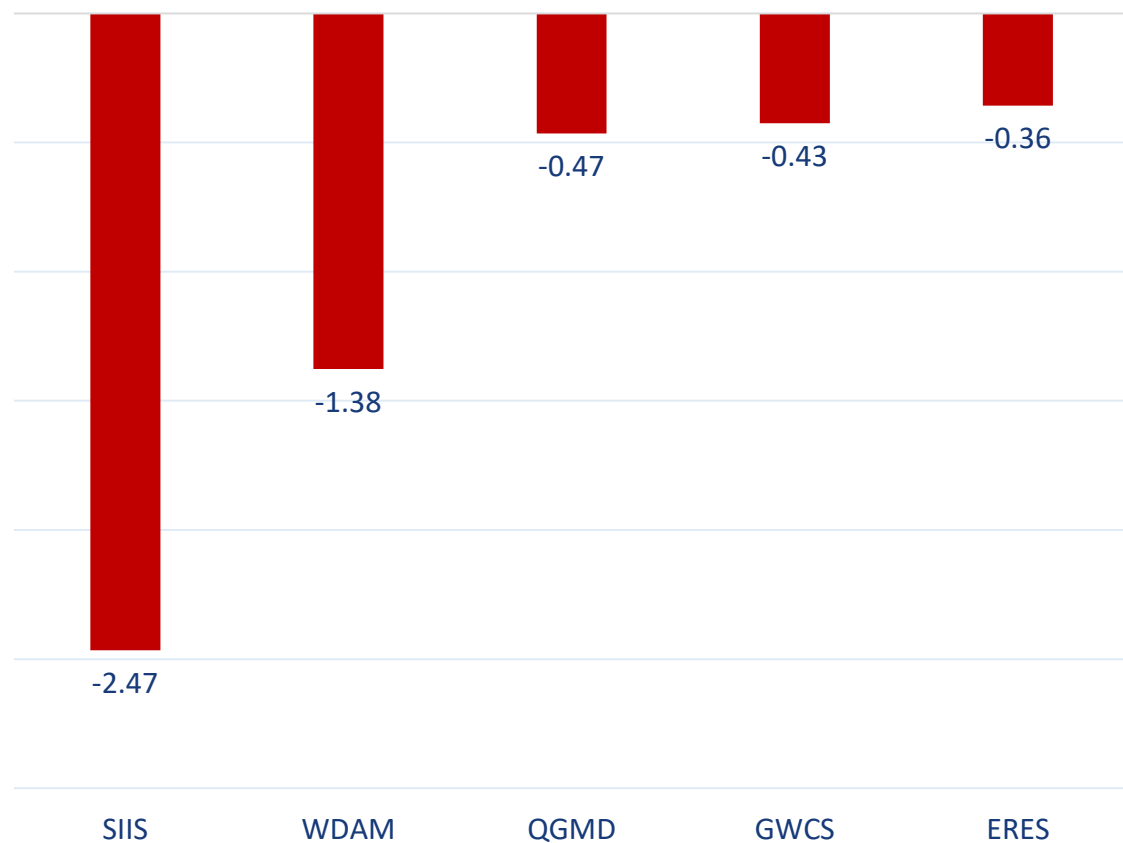
الجنسية	قيم الشراء	قيم البيع	الفرق
قطريون	165.90	166.84	-0.95
خليجيون	34.29	12.19	22.11
عرب	40.39	47.97	-7.58
أجانب	24.35	37.93	-13.58
المجموع	264.93	264.93	0.00

القيمة بالمليون ريال

نسب التداول حسب الجنسية للجلسة الماضية

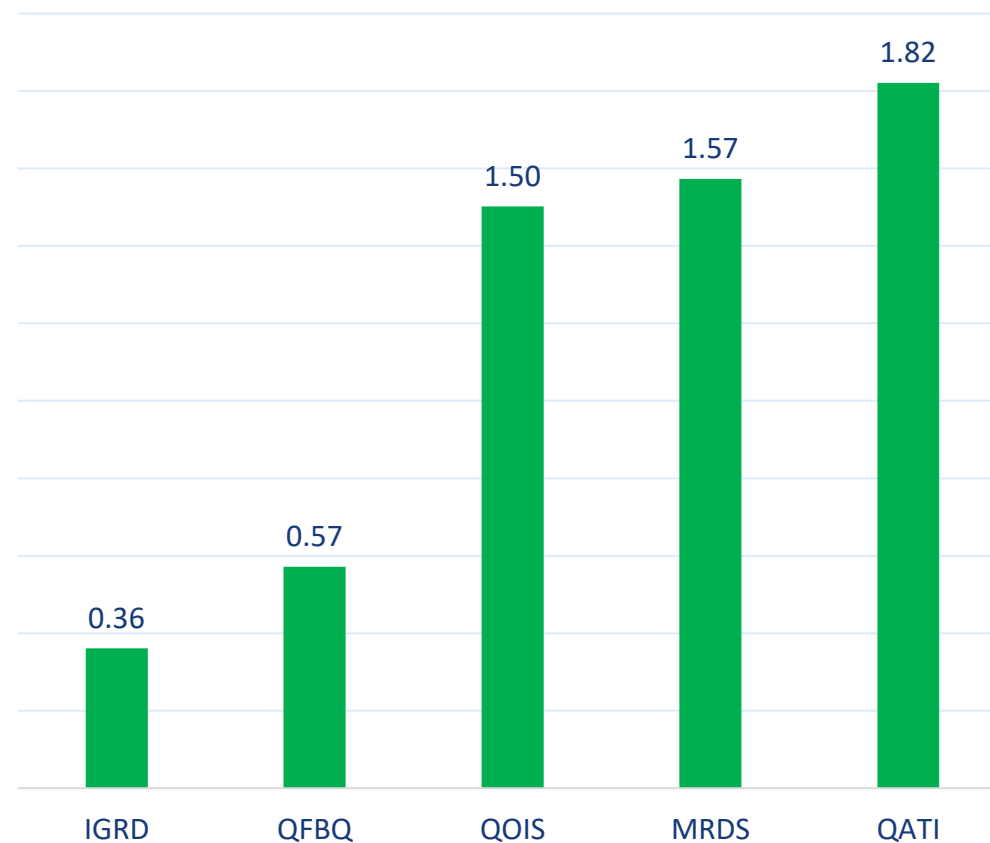
الفرق	نسبة البيع	نسبة الشراء	الجنسية
-0.36%	62.97%	62.62%	قطريون
8.34%	4.60%	12.94%	خليجيون
-2.86%	18.11%	15.25%	عرب
-5.12%	14.32%	9.19%	أجانب

أكثر 5 شركات بيعاً (بالصافي) من الأجانب لآخر جلسة



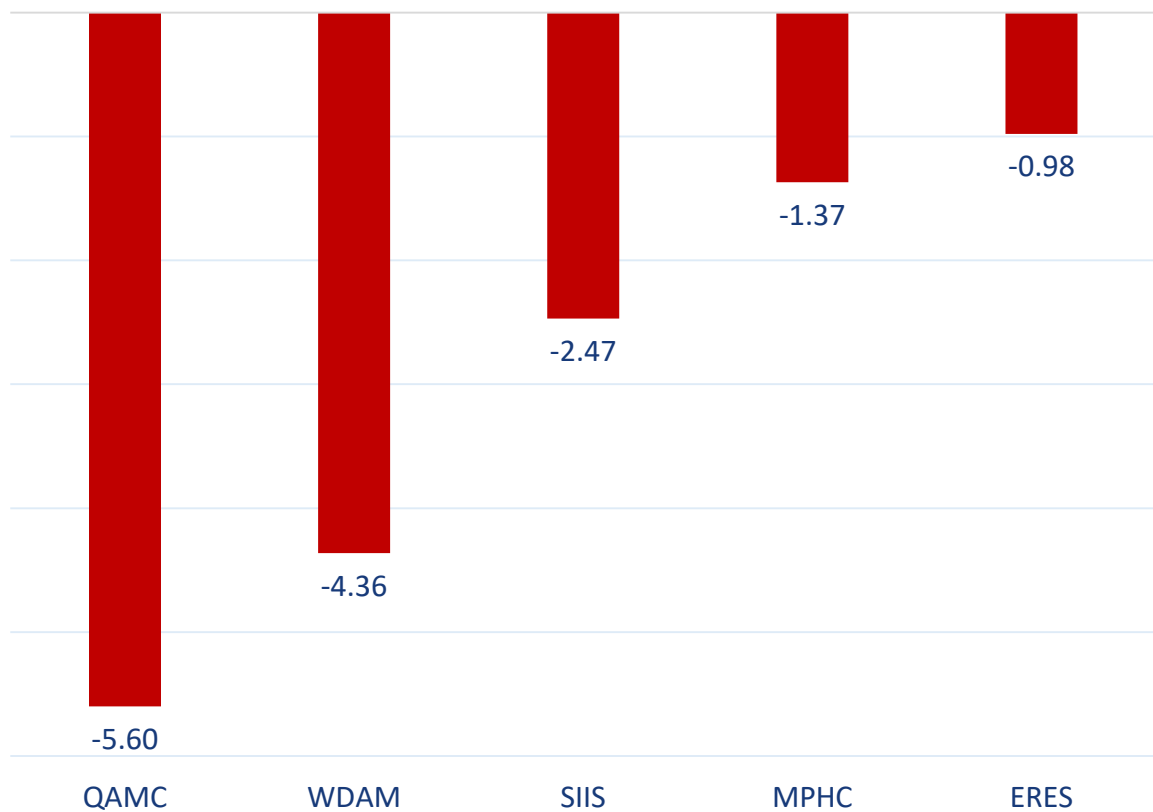
بالمليون سهم

أكثر 5 شركات شراءً (بالصافي) من الأجانب لآخر جلسة



بالمليون سهم

أكثر 5 شركات بيعاً (بالصافي) من الأجانب لآخر 5 جلسات



بالمليون سهم

أكثر 5 شركات شراءً (بالصافي) من الأجانب لآخر 5 جلسات



بالمليون سهم

تعريفات

- الأرقام تمثل التغير بعدد الأسهم.
- التغير اليومي : صافي التغير بين جلستي تداول 9 و 6 يوليو.
- التغير لآخر 5 جلسات: مجموع صافي التغير اليومي لآخر 5 جلسات.
- التغير لآخر 10 جلسة: مجموع صافي التغير اليومي لآخر 10 جلسة.
- التغير لآخر 20 جلسة: مجموع صافي التغير اليومي لآخر 20 جلسة.

DISCLAIMER:

The information contained was obtained from various public sources believed to be reliable, but we do not guarantee its accuracy. Wasata Financial Securities makes no representations or warranties (express or implied) regarding the data and information provided and Wasata Financial Securities does not represent that the information content of this document is complete, or free from any error, not misleading, or fit for any particular purpose. This report document provides general information only. Neither the information nor any opinion expressed constitutes an offer or an invitation to make an offer, to buy or sell any securities or other investment products related to such securities or investments.

This report document contained is subject to change without prior notice. Wasata assumes no responsibility to update the information in this report document.



إعداد: دائرة المشورة بشأن الأوراق المالية


وساطة
WASATA
للأوراق المالية
FINANCIAL SECURITIES

+974 44498880

ramzi.qasmieh@Wasata.qa