



التقرير اليومي لصافي التغير في نسب الملكية

جلسة 1 أغسطس 2023

1-Aug				دول مجلس التعاون				القطريين				رمز الشركة
الأجانب												
التغير لآخر 20 جلسة	التغير لآخر 10 جلسات	التغير لآخر 5 جلسات	التغير اليومي	التغير لآخر 20 جلسة	التغير لآخر 10 جلسات	التغير لآخر 5 جلسات	التغير اليومي	التغير لآخر 20 جلسة	التغير لآخر 10 جلسات	التغير لآخر 5 جلسات	التغير اليومي	
-349,522	1,882,581	3,796,833	784,400	-149,156	-304,741	-178,028	-12,895	498,678	-1,577,840	-3,618,805	-771,505	QNBK
7,916,679	4,188,759	1,301,853	-27,399	-44,014	-45,339	-21,024	171	-7,872,665	-4,143,420	-1,280,829	27,228	المصرف
13,074,719	13,630,333	6,205,134	419,241	-258,340	-561,932	-423,000	-35,000	-12,816,379	-13,068,401	-5,782,134	-384,241	التجاري
772,975	-521,975	2,613,309	1,081,202	291,150	296,345	371,931	128,190	-1,064,125	225,630	-2,985,240	-1,209,392	الدوحة ب
-3,396	60	60	0	456	0	0	0	2,940	-60	-60	0	الأهلي
1,517,504	986,964	732,854	270,313	203,450	200,000	200,000	0	-1,720,954	-1,186,964	-932,854	-270,313	الدولي
-2,574,996	5,884,001	6,392,070	4,765,831	45,084	-50,209	8,906	-1,580	2,529,912	-5,833,792	-6,400,976	-4,764,251	الريان
33,904,543	17,356,549	13,756,918	6,547,294	-39,953	-3,189	-8,234	-2,800	-33,864,590	-17,353,360	-13,748,684	-6,544,494	نخان
-630,058	-1,606,141	-165,875	608,477	-543,988	-97,329	41,386	41,386	1,174,046	1,703,470	124,489	-649,863	الأول
7,171,574	6,773,279	6,439,325	-724,412	24,321	-118,154	10,842	132,032	-7,195,895	-6,655,125	-6,450,167	592,380	الإجارة
1,466,362	1,452,333	203,782	58,532	-56,130	-24,130	7,675	0	-1,410,232	-1,428,203	-211,457	-58,532	دلالة
3,930,821	5,890,135	11,215,544	713,046	-112,987	-428,173	442,097	8,339	-3,817,834	-5,461,962	-11,657,641	-721,385	قطر وعمان
1,546,111	1,381,539	558,105	-30,630	15,000	15,000	11,105	0	-1,561,111	-1,396,539	-569,210	30,630	إنماء
-1,490	2,636	3,486	-8,219	5,000	5,000	5,000	0	-3,510	-7,636	-8,486	8,219	زاد
-1,723,009	-2,670,836	-618,290	175,575	-297,085	-104,464	-188,960	-891	2,020,094	2,775,300	807,250	-174,684	الطبية
-160,777	1,408,179	-2,572,449	-1,054,324	-1,143,181	-111,231	-902,998	-168,479	1,303,958	-1,296,948	3,475,447	1,222,803	السلام
5,561,861	5,028,659	-965,351	-145,183	63,716	53,716	57,023	0	-5,625,577	-5,082,375	908,328	145,183	بلدنا
-105,072	-215,115	-12,172	-4,571	7,000	7,000	5,000	0	98,072	208,115	7,172	4,571	الرعاية
-179	0	0	0	0	0	0	0	179	0	0	0	السينما
83,370	3,066	315,092	189,673	-50,596	-50,580	-50,640	-41,902	-32,774	47,514	-264,452	-147,771	وقود
2,487,042	1,809,016	734,369	194,879	188,700	10,850	74,976	-34,762	-2,675,742	-1,819,866	-809,345	-160,117	ودام
199,780	252,511	94,155	31,690	405,035	355,035	294,000	0	-604,815	-607,546	-388,155	-31,690	المناعي
270,094	-97,877	-12,397	13,009	1,045	350	0	0	-271,139	97,527	12,397	-13,009	الميرة
-70,331	-84,654	-50,853	-51,739	5,400	0	-8,923	0	64,931	84,654	59,776	51,739	التحويلية
116,371	102,149	22,366	2,880	12	0	0	0	-116,383	-102,149	-22,366	-2,880	الإسمنت

1-Aug				دول مجلس التعاون				القطريين				رمز الشركة
الأجانب												
التغير لآخر 20 جلسة	التغير لآخر 10 جلسات	التغير لآخر 5 جلسات	التغير اليومي	التغير لآخر 20 جلسة	التغير لآخر 10 جلسات	التغير لآخر 5 جلسات	التغير اليومي	التغير لآخر 20 جلسة	التغير لآخر 10 جلسات	التغير لآخر 5 جلسات	التغير اليومي	
14,239,827	10,027,418	7,571,621	1,344,145	-158,329	-129,792	-165,934	2	-14,081,498	-9,897,626	-7,405,687	-1,344,147	صناعات
1,562,252	1,176,573	54,713	418,984	-1,263,877	-33,368	6,052	0	-298,375	-1,143,205	-60,765	-418,984	المستثمرين
2,404,657	1,109,513	757,673	45,806	-1,000	500	-700	0	-2,403,657	-1,110,013	-756,973	-45,806	كهرباء وماء
761,492	916,443	855,468	-375,866	28,115	18,615	0	0	-789,607	-935,058	-855,468	375,866	أعمال
12,942,359	2,626,144	2,552,823	1,592,522	-1,524	-55,067	49,534	91,685	-12,940,835	-2,571,077	-2,602,357	-1,684,207	الخليج د
2,452,544	2,227,697	3,014,503	2,998,758	4,820	-2,990	-29,112	-29,112	-2,457,364	-2,224,707	-2,985,391	-2,969,646	مسيحيد
-652,477	-2,925,388	-1,183,894	48,254	158,713	229,586	-17,400	0	493,764	2,695,802	1,201,294	-48,254	استثمار
6,037,528	8,463,836	8,895,382	1,563,769	47,864	-309,229	-410,910	-563,570	-6,085,392	-8,154,607	-8,484,472	-1,000,199	قامكو
1,277,383	-856,453	-604,101	-7,948	10,000	22,083	-45,000	0	-1,287,383	834,370	649,101	7,948	قطر ت
-138,784	90,539	53,989	-27,950	-50	0	0	0	138,834	-90,539	-53,989	27,950	الدوحة ت
189,422	168,246	38,056	0	0	0	0	0	-189,422	-168,246	-38,056	0	العامة
-560,239	-243,256	-175,292	-9,705	-400	-400	-11,472	-400	560,639	243,656	186,764	10,105	التكافلي
-24,979	-43,733	-31,565	3,008	0	0	0	0	24,979	43,733	31,565	-3,008	الإسلامية ت
26,738	8,504	5,679	50	0	0	0	0	-26,738	-8,504	-5,679	-50	بيمة
199,636	174,944	130,814	55,145	50,000	0	0	0	-249,636	-174,944	-130,814	-55,145	QLMI
2,916,663	2,811,943	722,766	-47	522,923	512,926	532,926	-65,532	-3,439,586	-3,324,869	-1,255,692	65,579	المتحدة
-2,000,360	1,135,815	-199,323	250,723	-199,408	-189,200	-17,579	0	2,199,768	-946,615	216,902	-250,723	بروة
553,650	-708,414	-392,317	618,096	-235,383	-35,383	-33,549	20,000	-318,267	743,797	425,866	-638,096	إزدان
-886,018	2,905,856	-777,980	1,166,820	109,140	181,969	-131,330	-210,954	776,878	-3,087,825	909,310	-955,866	مزايا
707,618	33,011	73,917	72,154	-86,112	2,677	877	3	-621,506	-35,688	-74,794	-72,157	Ooredoo
25,082,197	5,318,844	4,153,589	7,937	550,946	-1,056	-50,986	0	-25,633,143	-5,317,788	-4,102,603	-7,937	فودافون
-215,713	138,985	-143,868	-16,383	0	-5,000	0	0	215,713	-133,985	143,868	16,383	الملاحة
-3,249,477	-1,646,078	-463,001	711	42,994	42,938	40,000	0	3,206,483	1,603,140	423,001	-711	مخازن
2,173,748	1,876,095	763,262	-451,436	-144,815	-77,470	-18,830	-10,000	-2,028,933	-1,798,625	-744,432	461,436	نقلات

قيم التداول حسب الجنسية للجلسة الماضية

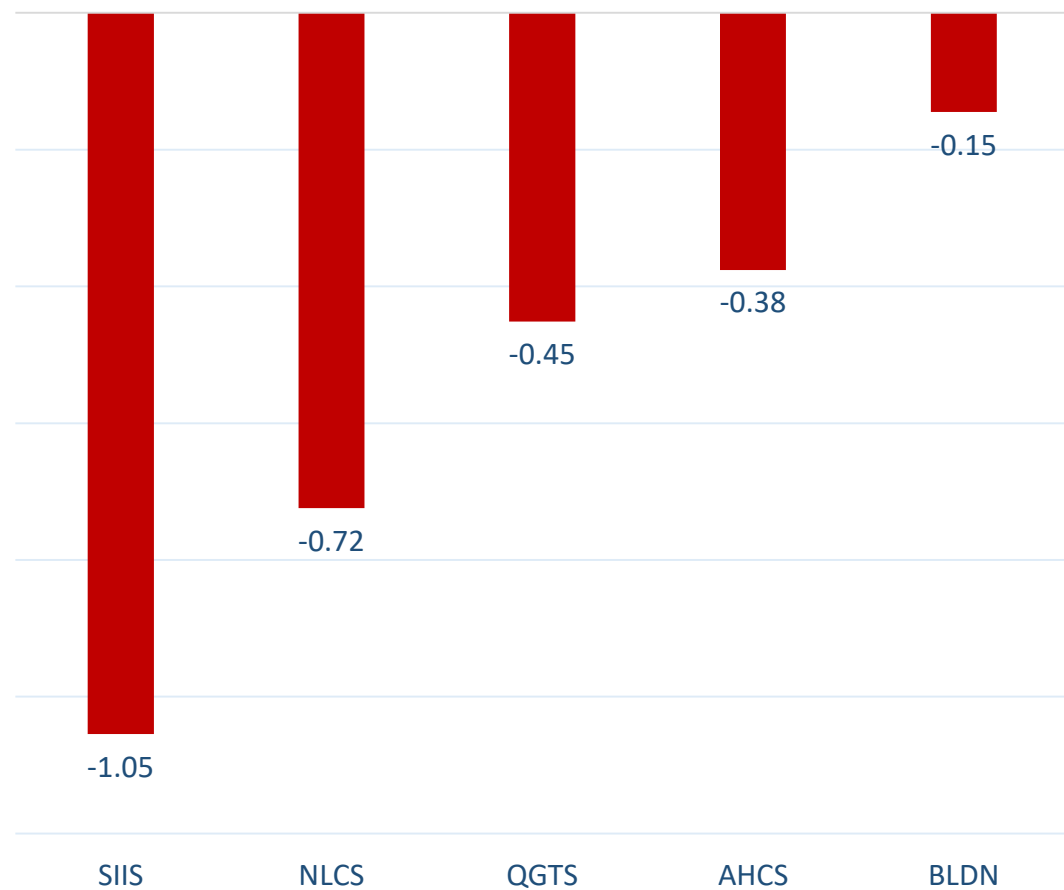
الجنسية	قيم الشراء	قيم البيع	الفرق
قطريون	284.22	379.34	-95.12
خليجيون	44.23	15.19	29.04
عرب	67.39	85.72	-18.33
أجانب	176.62	92.21	84.41
المجموع	572.46	572.46	0

القيمة بالمليون ريال

نسب التداول حسب الجنسية للجلسة الماضية

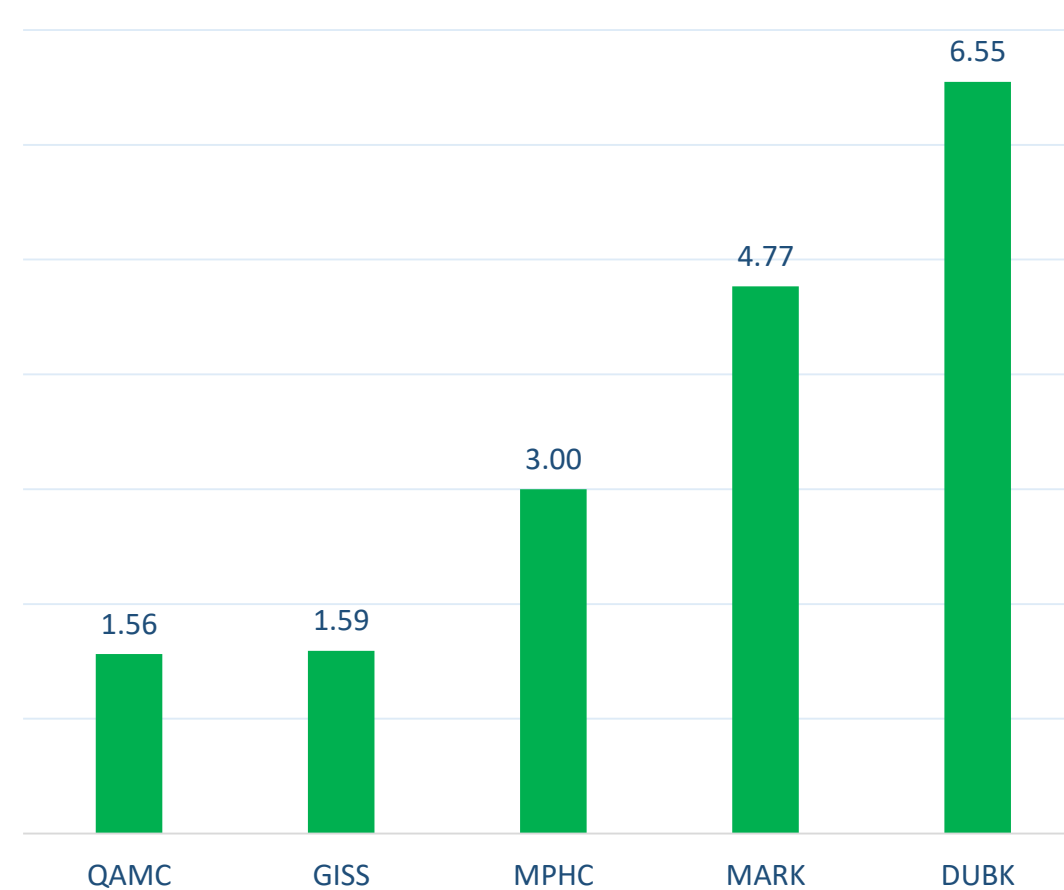
الفرق	نسبة البيع	نسبة الشراء	الجنسية
-16.62%	66.26%	49.65%	قطريون
5.07%	2.65%	7.73%	خليجيون
-3.20%	14.98%	11.77%	عرب
14.74%	16.11%	30.85%	أجانب

أكثر 5 شركات بيعاً (بالصافي) من الأجانب لآخر جلسة



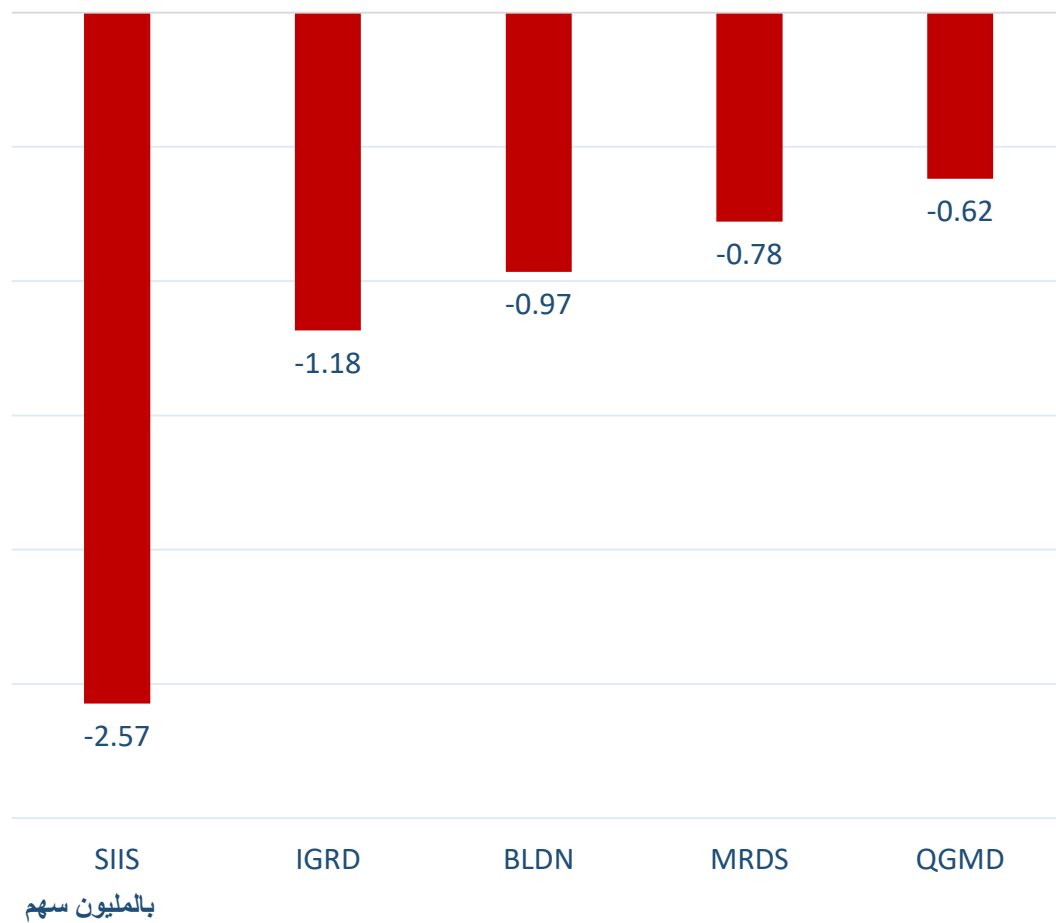
بالمليون سهم

أكثر 5 شركات شراءً (بالصافي) من الأجانب لآخر جلسة

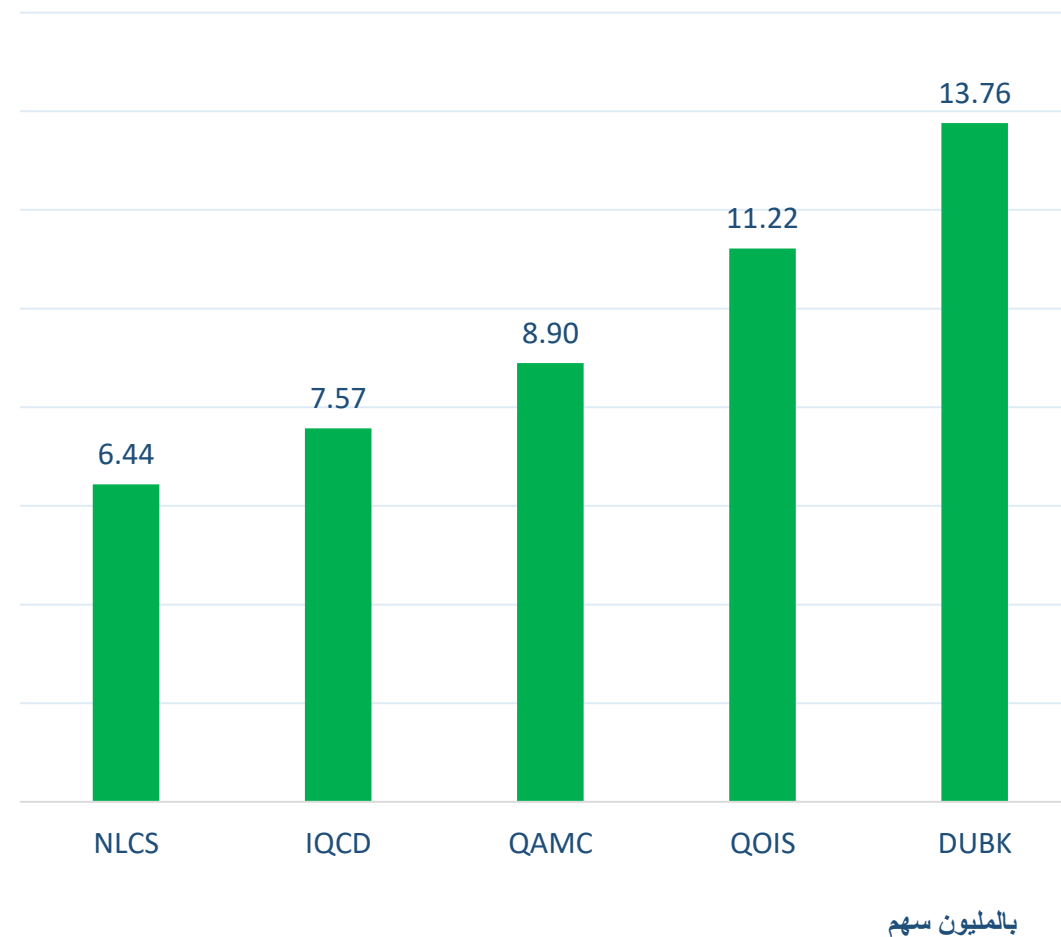


بالمليون سهم

أكثر 5 شركات بيعاً (بالصافي) من الأجانب لآخر 5 جلسات



أكثر 5 شركات شراءً (بالصافي) من الأجانب لآخر 5 جلسات



تعريفات

- الأرقام تمثل التغير بعدد الأسهم.
- التغير اليومي : صافي التغير بين جلستي تداول 1 أغسطس و 31 يوليو.
- التغير لآخر 5 جلسات: مجموع صافي التغير اليومي لآخر 5 جلسات.
- التغير لآخر 10 جلسة: مجموع صافي التغير اليومي لآخر 10 جلسة.
- التغير لآخر 20 جلسة: مجموع صافي التغير اليومي لآخر 20 جلسة.

DISCLAIMER:

The information contained was obtained from various public sources believed to be reliable, but we do not guarantee its accuracy. Wasata Financial Securities makes no representations or warranties (express or implied) regarding the data and information provided and Wasata Financial Securities does not represent that the information content of this document is complete, or free from any error, not misleading, or fit for any particular purpose. This report document provides general information only. Neither the information nor any opinion expressed constitutes an offer or an invitation to make an offer, to buy or sell any securities or other investment products related to such securities or investments.

This report document contained is subject to change without prior notice. Wasata assumes no responsibility to update the information in this report document.



إعداد: دائرة المشورة بشأن الأوراق المالية


وساطة
WASATA
للأوراق المالية
FINANCIAL SECURITIES

+974 44498880

ramzi.qasmieh@Wasata.qa