



التقرير اليومي لصافي التغير في نسب الملكية

جلسة 13 أغسطس 2023

13-Aug												
الأجانب				دول مجلس التعاون				القطريين				رمز الشركة
التغير لآخر 20 جلسة	التغير لآخر 10 جلسات	التغير لآخر 5 جلسات	التغير اليومي	التغير لآخر 20 جلسة	التغير لآخر 10 جلسات	التغير لآخر 5 جلسات	التغير اليومي	التغير لآخر 20 جلسة	التغير لآخر 10 جلسات	التغير لآخر 5 جلسات	التغير اليومي	
905,627	1,420,921	-1,250,177	-90,377	-303,311	-83,174	-56,500	0	-602,316	-1,337,747	1,306,677	90,377	QNBK
6,474,548	-721,534	-423,332	86,394	601	25,015	-10,378	-7,392	-6,475,149	696,519	433,710	-79,002	المصرف
11,048,002	-1,391,906	-2,130,244	-34,796	-379,577	0	34,062	0	-10,668,425	1,391,906	2,096,182	34,796	التجاري
4,260,565	5,527,969	953,939	-107,745	73,357	-44,904	-140,319	-4,855	-4,333,922	-5,483,065	-813,620	112,600	الدوحة ب
-4,489	-4,549	0	0	0	0	0	0	4,489	4,549	0	0	الأهلي
1,479,486	1,005,717	319,169	411,437	200,000	0	0	0	-1,679,486	-1,005,717	-319,169	-411,437	الدولي
1,568,157	1,405,724	-3,272,234	-412,814	-333,591	-218,446	-228,803	-66,213	-1,234,566	-1,187,278	3,501,037	479,027	الريان
37,193,342	22,839,077	10,477,888	121,290	-24,655	-774	2,026	0	-37,168,687	-22,838,303	-10,479,914	-121,290	دخان
-507,128	1,516,252	-635,118	-364,513	-117,605	293,411	690,663	-51,035	624,733	-1,809,663	-55,545	415,548	الأول
6,555,203	-1,512,556	1,368,631	1,608,864	-117,048	141,927	25,656	-17,734	-6,438,155	1,370,629	-1,394,287	-1,591,130	الإجارة
-2,119,695	-3,407,000	-3,447,585	8,720	-836,612	-804,807	-812,482	3,813	2,956,307	4,211,807	4,260,067	-12,533	دلالة
872,256	-1,340,299	-1,229,072	-568,574	-801,500	-201,987	-108,740	0	-70,756	1,542,286	1,337,812	568,574	قطر وعمان
1,647,717	256,035	188,028	86,534	0	-10,000	-15,000	0	-1,647,717	-246,035	-173,028	-86,534	إنماء
894	-9,271	257	0	300	300	101	0	-1,194	8,971	-358	0	زاد
-2,454,805	-471,035	143,603	411,318	79,409	250,565	313,960	254,119	2,375,396	220,470	-457,563	-665,437	الطبية
2,499,420	-1,220,000	520,584	-515,424	436,180	-383,030	112,651	-131,122	-2,935,600	1,603,030	-633,235	646,546	السلام
3,689,985	-1,712,276	-63,443	-18,120	133,869	146,176	15,000	0	-3,823,854	1,566,100	48,443	18,120	بلدنا
-360,056	-146,259	-169,109	-4,954	6,860	4,860	0	0	353,196	141,399	169,109	4,954	الرعاية
-16,575	-16,575	20	0	0	0	0	0	16,575	16,575	-20	0	السينما
-508,809	-237,005	-424,317	27,150	-90,813	-82,135	-13,410	0	599,622	319,140	437,727	-27,150	وقود
3,835,186	955,232	52,832	208,087	70,938	-110,061	-23,813	0	-3,906,124	-845,171	-29,019	-208,087	ودام
342,274	86,941	251,522	86,981	343,135	188,100	-11,900	0	-685,409	-275,041	-239,622	-86,981	المناعي
-63,397	17,517	23,297	-3,072	3,398	3,048	2,698	0	59,999	-20,565	-25,995	3,072	الميرة
-45,987	-76,672	-84,175	-37,000	44,600	44,600	0	0	1,387	32,072	84,175	37,000	التحويلية
228,788	178,025	-179,102	8,400	0	0	0	0	-228,788	-178,025	179,102	-8,400	الإسمنت

13-Aug				دول مجلس التعاون				القطريين				رمز الشركة
الأجانب												
التغير لآخر 20 جلسة	التغير لآخر 10 جلسات	التغير لآخر 5 جلسات	التغير اليومي	التغير لآخر 20 جلسة	التغير لآخر 10 جلسات	التغير لآخر 5 جلسات	التغير اليومي	التغير لآخر 20 جلسة	التغير لآخر 10 جلسات	التغير لآخر 5 جلسات	التغير اليومي	
11,938,207	2,900,022	-403,695	426,756	-228,682	-198,776	1,222	0	-11,709,525	-2,701,246	402,473	-426,756	صناعات
267,288	-748,195	445,668	152,076	-1,257,548	352	5,300	-20,727	990,260	747,843	-450,968	-131,349	المستثمرين
1,389,518	-101,874	-24,969	6,602	18,142	17,642	642	0	-1,407,660	84,232	24,327	-6,602	كهرباء وماء
1,389,058	8,046	353,790	-1,066	24,615	6,000	6,000	0	-1,413,673	-14,046	-359,790	1,066	أعمال
5,241,575	3,916,734	2,718,614	2,790,297	-167,739	-1,762	-72,447	-4,088	-5,073,836	-3,914,972	-2,646,167	-2,786,209	الخليج د
-1,728,505	-1,531,164	-3,424,329	-22,552	-101,280	-106,712	-122,965	-146,580	1,829,785	1,637,876	3,547,294	169,132	مسيعيد
-2,400,217	-17,292	812,287	15,230	521,537	272,268	302,180	11,393	1,878,680	-254,976	-1,114,467	-26,623	استثمار
8,353,789	-524,813	-754,411	-3,316,781	-86,443	-403,048	-37,275	-59,662	-8,267,346	927,861	791,686	3,376,443	قامكو
-1,540,852	-490,402	-519,672	-424,651	18,000	-76,000	-39,500	-39,000	1,522,852	566,402	559,172	463,651	قطر ت
144,925	133,407	74,450	0	286,000	286,000	286,000	0	-430,925	-419,407	-360,450	0	الدوحة ت
-1,583	-166,807	-167,378	-4,851	1,219,589	1,219,589	1,219,589	0	-1,218,006	-1,052,782	-1,052,211	4,851	العامة
167,778	306,704	38,364	59,387	-400	-46,202	0	-7,156	-167,378	-260,502	-38,364	-52,231	التكافلي
-32,821	14,975	11,546	-10,659	0	0	0	0	32,821	-14,975	-11,546	10,659	الإسلامية ت
-20,978	-29,266	-1,000	2,700	0	0	0	0	20,978	29,266	1,000	-2,700	بيمة
297,138	182,339	91,392	28,086	24,156	24,156	0	0	-321,294	-206,495	-91,392	-28,086	QLMI
3,435,406	3,234,351	855,418	79,600	1,030,878	1,056,881	610	0	-4,466,284	-4,291,232	-856,028	-79,600	المتحدة
-2,380,051	-2,035,518	-1,344,021	-250,255	-188,344	20,863	5,863	0	2,568,395	2,014,655	1,338,158	250,255	بروة
-1,531,001	472,502	1,498,839	900,552	305,119	360,502	306,754	0	1,225,882	-833,004	-1,805,593	-900,552	إزدان
9,523,589	3,604,827	11,250,883	6,147,231	353,169	175,046	53,062	-19,702	-9,876,758	-3,779,873	-11,303,945	-6,127,529	مزايا
-592,382	-440,706	-168,244	-3,370	-3,614	-5,406	0	0	595,996	446,112	168,244	3,370	Ooredoo
8,650,224	2,286,246	883,337	1,069,461	739,159	179,967	99,943	0	-9,389,383	-2,466,213	-983,280	-1,069,461	فودافون
243,878	103,769	168,504	-46,252	-5,000	0	0	0	-238,878	-103,769	-168,504	46,252	الملاحة
-1,911,885	-155,447	-120,524	130,761	42,938	9,147	0	0	1,868,947	146,300	120,524	-130,761	مخازن
-8,431,703	-10,728,952	-5,971,665	-1,297,131	377,962	508,362	226,732	8,000	8,053,741	10,220,590	5,744,933	1,289,131	نقلات

قيم التداول حسب الجنسية للجلسة الماضية

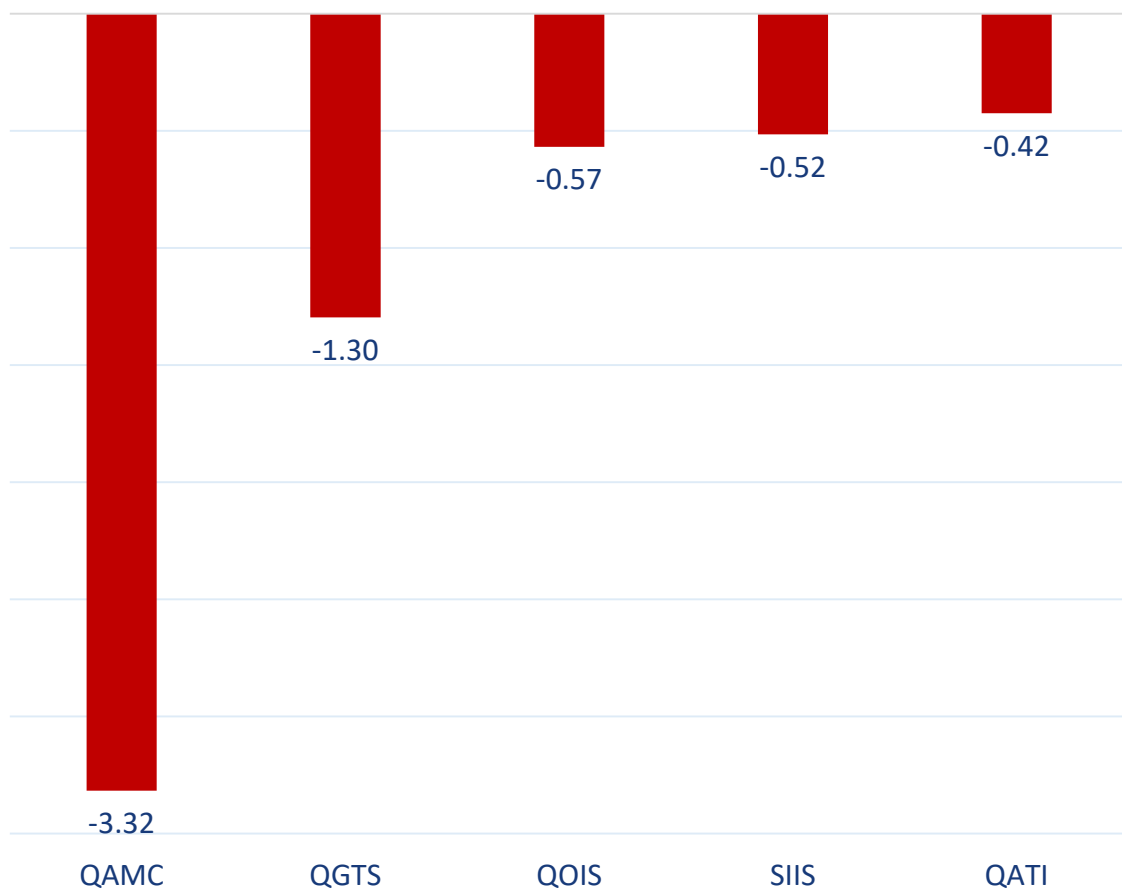
الجنسية	قيم الشراء	قيم البيع	الفرق
قطريون	220.10	234.64	-14.54
خليجيون	22.17	2.85	19.32
عرب	58.21	54.66	3.55
أجانب	34.14	42.48	-8.34
المجموع	334.63	334.63	0.00

القيمة بالمليون ريال

نسب التداول حسب الجنسية للجلسة الماضية

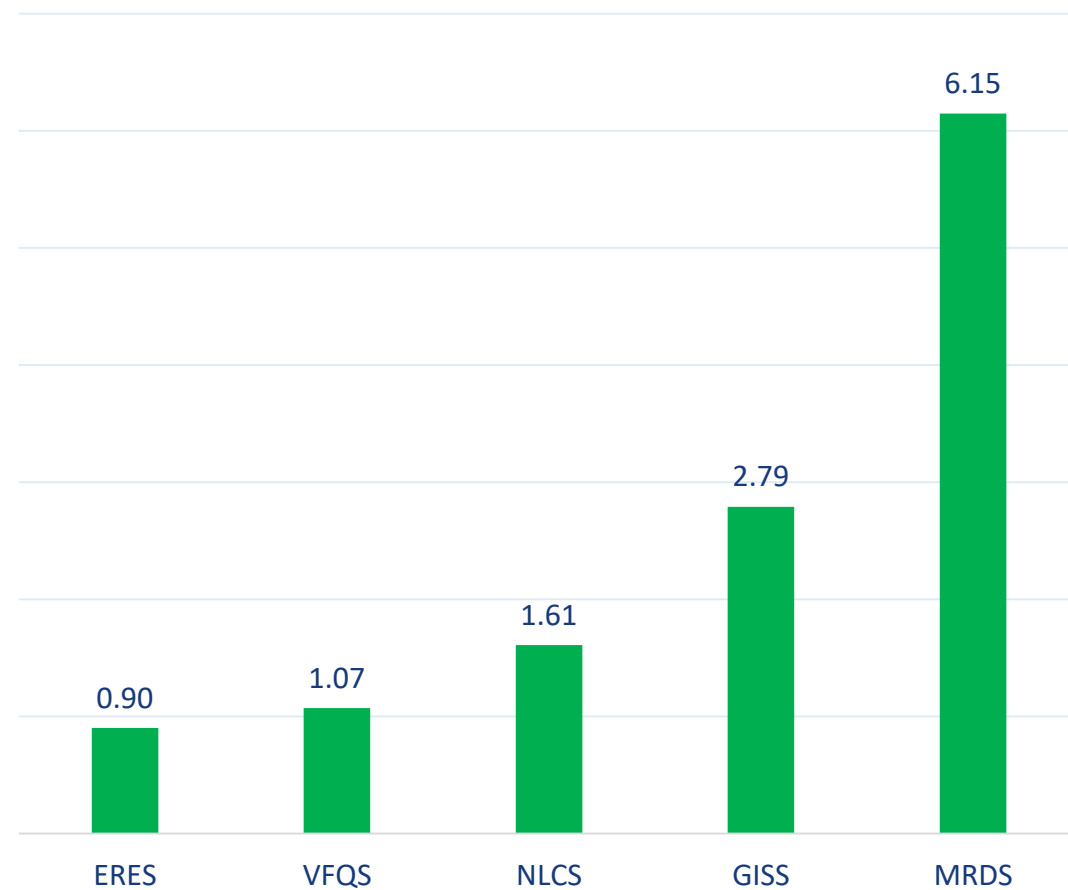
الجنسية	نسبة الشراء	نسبة البيع	الفرق
قطريون	65.78%	70.12%	-4.3%
خليجيون	6.63%	0.85%	5.77%
عرب	17.40%	16.34%	1.06%
أجانب	10.20%	12.69%	-2.5%

أكثر 5 شركات بيعاً (بالصافي) من الأجانب لآخر جلسة



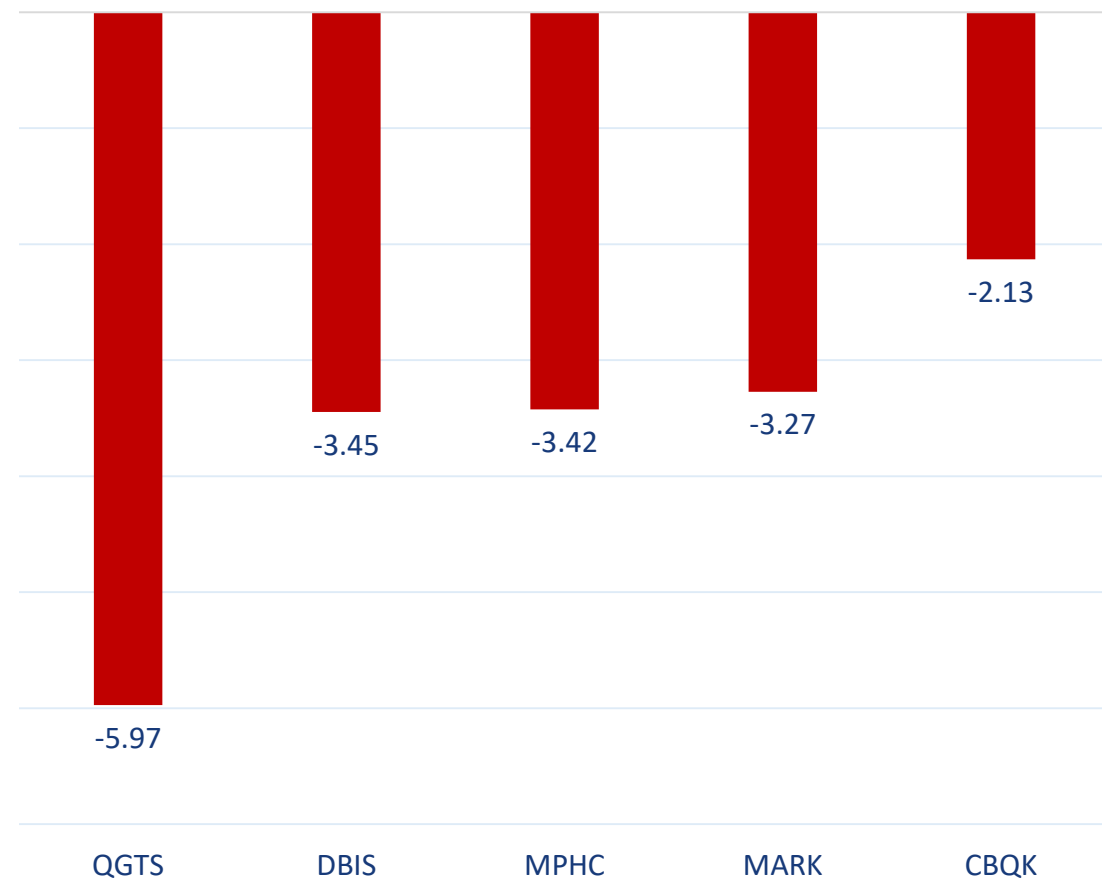
بالمليون سهم

أكثر 5 شركات شراءً (بالصافي) من الأجانب لآخر جلسة



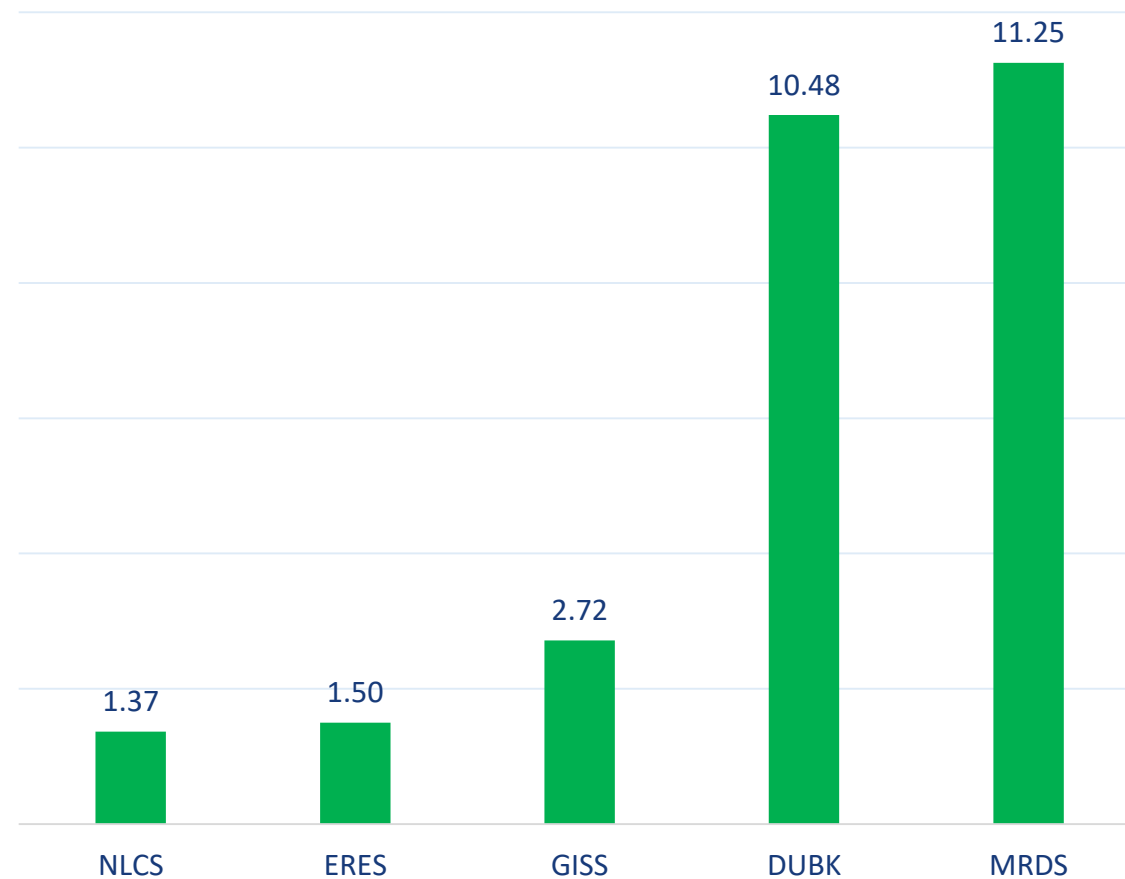
بالمليون سهم

أكثر 5 شركات بيعاً (بالصافي) من الأجانب لآخر 5 جلسات



بالمليون سهم

أكثر 5 شركات شراءً (بالصافي) من الأجانب لآخر 5 جلسات



بالمليون سهم

تعريفات

- الأرقام تمثل التغير بعدد الأسهم.
- التغير اليومي : صافي التغير بين جلستي تداول 13 و 10 أغسطس.
- التغير لآخر 5 جلسات: مجموع صافي التغير اليومي لآخر 5 جلسات.
- التغير لآخر 10 جلسة: مجموع صافي التغير اليومي لآخر 10 جلسة.
- التغير لآخر 20 جلسة: مجموع صافي التغير اليومي لآخر 20 جلسة.

DISCLAIMER:

The information contained was obtained from various public sources believed to be reliable, but we do not guarantee its accuracy. Wasata Financial Securities makes no representations or warranties (express or implied) regarding the data and information provided and Wasata Financial Securities does not represent that the information content of this document is complete, or free from any error, not misleading, or fit for any particular purpose. This report document provides general information only. Neither the information nor any opinion expressed constitutes an offer or an invitation to make an offer, to buy or sell any securities or other investment products related to such securities or investments.

This report document contained is subject to change without prior notice. Wasata assumes no responsibility to update the information in this report document.



إعداد: دائرة المشورة بشأن الأوراق المالية

W
وساطة
WASATA
للأوراق المالية
FINANCIAL SECURITIES

+974 44498880

ramzi.qasmieh@Wasata.qa