



التقرير اليومي لصافي التغير في نسب الملكية

جلسة 14 أغسطس 2023

14-Aug				دول مجلس التعاون				القطريين				رمز الشركة
الأجانب				دول مجلس التعاون				القطريين				
التغير لآخر 20 جلسة	التغير لآخر 10 جلسات	التغير لآخر 5 جلسات	التغير اليومي	التغير لآخر 20 جلسة	التغير لآخر 10 جلسات	التغير لآخر 5 جلسات	التغير اليومي	التغير لآخر 20 جلسة	التغير لآخر 10 جلسات	التغير لآخر 5 جلسات	التغير اليومي	
1,067,664	-38,104	-1,060,117	33,120	-338,488	-46,642	-55,500	1,000	-729,176	84,746	1,115,617	-34,120	QNBK
4,110,953	-1,241,777	-214,902	-49,686	601	46,111	-10,378	0	-4,111,554	1,195,666	225,280	49,686	المصرف
10,508,806	-2,241,589	-1,561,495	-184,791	-364,225	15,352	49,414	15,352	-10,144,581	2,226,237	1,512,081	169,439	التجاري
4,163,425	4,733,455	758,312	-80,722	377,063	112,553	82,387	122,706	-4,540,488	-4,846,008	-840,699	-41,984	الدوحة ب
-4,489	-4,549	0	0	0	0	0	0	4,489	4,549	0	0	الأهلي
1,209,207	477,595	302,436	3,693	200,000	0	0	0	-1,409,207	-477,595	-302,436	-3,693	الدولي
-1,025,923	-2,209,025	-5,460,856	-2,556,222	-324,766	-275,712	-211,543	5,720	1,350,689	2,484,737	5,672,399	2,550,502	الريان
37,218,642	23,711,225	11,789,461	3,410,156	-24,212	-774	2,026	0	-37,194,430	-23,710,451	-11,791,487	-3,410,156	دخان
-1,099,074	1,259,321	141,497	-48,940	-117,605	293,411	346,478	0	1,216,679	-1,552,732	-487,975	48,940	الأول
6,089,281	-1,527,652	-32,281	-297,938	-114,598	135,588	69,006	2,450	-5,974,683	1,392,064	-36,725	295,488	الإجارة
-2,330,488	-3,764,329	-3,213,017	-198,263	-836,612	-812,482	-812,482	0	3,167,100	4,576,811	4,025,499	198,263	دلالة
3,335,093	-1,702,274	-588,821	232,644	-801,500	-364,988	-8,740	0	-2,533,593	2,067,262	597,561	-232,644	قطر و عمان
1,655,049	216,019	155,821	-23,909	0	-15,000	0	0	-1,655,049	-201,019	-155,821	23,909	إنماء
969	-9,886	295	75	300	-4,700	101	0	-1,269	14,586	-396	-75	زاد
-3,933,775	-944,525	111,531	-287,811	-198,724	21,105	62,571	-229,460	4,132,499	923,420	-174,102	517,271	الطبية
1,751,798	-848,534	-96,078	-819,638	349,985	288,737	-155,342	-70,806	-2,101,783	559,797	251,420	890,444	السلام
3,810,392	-1,369,119	-109,187	56,839	133,869	80,153	15,000	0	-3,944,261	1,288,966	94,187	-56,839	بلدنا
-362,763	-170,998	-177,664	-4,011	6,860	-140	0	0	355,903	171,138	177,664	4,011	الرعاية
-5,415	-5,415	11,180	11,160	0	0	0	0	5,415	5,415	-11,180	-11,160	السينما
-606,131	-415,625	-296,692	-68,424	-90,813	-82,135	-10,910	0	696,944	497,760	307,602	68,424	وقود
3,425,242	820,924	-405,436	-48,693	-37,460	-130,760	-101,902	-88,112	-3,387,782	-690,164	507,338	136,805	ودام
232,161	28,961	172,290	-80,740	343,135	-11,900	-11,900	0	-575,296	-17,061	-160,390	80,740	المناعي
-34,090	65,123	53,999	33,387	4,058	3,708	3,358	660	30,032	-68,831	-57,357	-34,047	الميرة
-46,687	-13,772	-54,874	-700	44,600	44,600	0	0	2,087	-30,828	54,874	700	التحويلية
221,828	170,783	30,123	-11,425	0	0	0	0	-221,828	-170,783	-30,123	11,425	الإسمنت

14-Aug												
الأجانب				دول مجلس التعاون				القطريين				رمز الشركة
التغير لآخر 20 جلسة	التغير لآخر 10 جلسات	التغير لآخر 5 جلسات	التغير اليومي	التغير لآخر 20 جلسة	التغير لآخر 10 جلسات	التغير لآخر 5 جلسات	التغير اليومي	التغير لآخر 20 جلسة	التغير لآخر 10 جلسات	التغير لآخر 5 جلسات	التغير اليومي	
11,942,196	3,124,413	94,819	-237,964	-230,437	-100,591	-593	-1,815	-11,711,759	-3,023,822	-94,226	239,779	صناعات
326,921	-622,108	548,536	95,826	-1,257,548	300	2,800	0	930,627	621,808	-551,336	-95,826	المستثمرين
1,215,213	-169,758	-84,236	-64,446	18,142	17,642	642	0	-1,233,355	152,116	83,594	64,446	كهرباء وماء
1,628,297	235,587	474,314	226,638	33,115	14,500	14,500	8,500	-1,661,412	-250,087	-488,814	-235,138	أعمال
3,435,048	3,065,092	2,682,678	-704,212	-25,985	141,992	74,331	141,754	-3,409,063	-3,207,084	-2,757,009	562,458	الخليج د
-2,786,129	-2,080,425	-3,901,107	-618,706	-161,280	-166,712	-245,445	-60,000	2,947,409	2,247,137	4,146,552	678,706	مسيحيد
-2,330,767	1,135,399	566,505	3,846	525,738	276,469	306,381	4,201	1,805,029	-1,411,868	-872,886	-8,047	استثمار
8,328,262	1,995,981	1,037,820	1,914,569	-112,096	-395,337	-44,451	-124,876	-8,216,166	-1,600,644	-993,369	-1,789,693	قامكو
-2,223,416	-1,326,497	-1,124,405	-657,960	28,200	6,000	-2,500	37,000	2,195,216	1,320,497	1,126,905	620,960	قطر ت
544,255	456,446	473,980	399,330	286,000	286,000	0	0	-830,255	-742,446	-473,980	-399,330	الدوحة ت
8,770	-160,583	-171,578	6,224	1,214,589	1,214,589	1,170,153	-5,000	-1,223,359	-1,054,006	-998,575	-1,224	العامة
358,308	621,423	232,884	219,411	87,233	87,233	87,633	87,633	-445,541	-708,656	-320,517	-307,044	التكافلي
-57,978	-11,182	-12,811	-25,157	0	0	0	0	57,978	11,182	12,811	25,157	الإسلامية ت
-13,353	-21,641	7,625	7,625	0	0	0	0	13,353	21,641	-7,625	-7,625	بيمة
301,032	176,233	43,831	3,894	24,156	24,156	0	0	-325,188	-200,389	-43,831	-3,894	QLMI
4,067,587	1,607,193	889,316	197,766	1,030,878	468,423	0	0	-5,098,465	-2,075,616	-889,316	-197,766	المتحدة
-333,469	-1,155,176	-1,188,740	111,338	-218,344	-24,137	-24,387	-30,000	551,813	1,179,313	1,213,127	-81,338	بروة
552,604	906,542	1,221,887	-106,035	174,214	229,597	175,849	-130,905	-726,818	-1,136,139	-1,397,736	236,940	إزدان
10,715,090	7,696,994	10,045,407	-50,961	355,259	-20,279	-168,864	-148,500	-11,070,349	-7,676,715	-9,876,543	199,461	مزايا
-616,058	-547,865	102,889	-22,120	-3,614	-6,280	0	0	619,672	554,145	-102,889	22,120	Ooredoo
7,661,980	1,446,784	1,219,353	17,076	744,459	128,453	75,793	0	-8,406,439	-1,575,237	-1,295,146	-17,076	فودافون
248,182	97,167	169,927	14,406	-5,000	0	0	0	-243,182	-97,167	-169,927	-14,406	الملاحة
-1,631,175	193,922	-37,369	96,572	42,650	-288	-288	-288	1,588,525	-193,634	37,657	-96,284	مخازن
-9,383,268	-11,761,033	-6,492,543	-838,952	485,659	567,419	295,189	57,957	8,897,609	11,193,614	6,197,354	780,995	نقلات

قيم التداول حسب الجنسية للجلسة الماضية

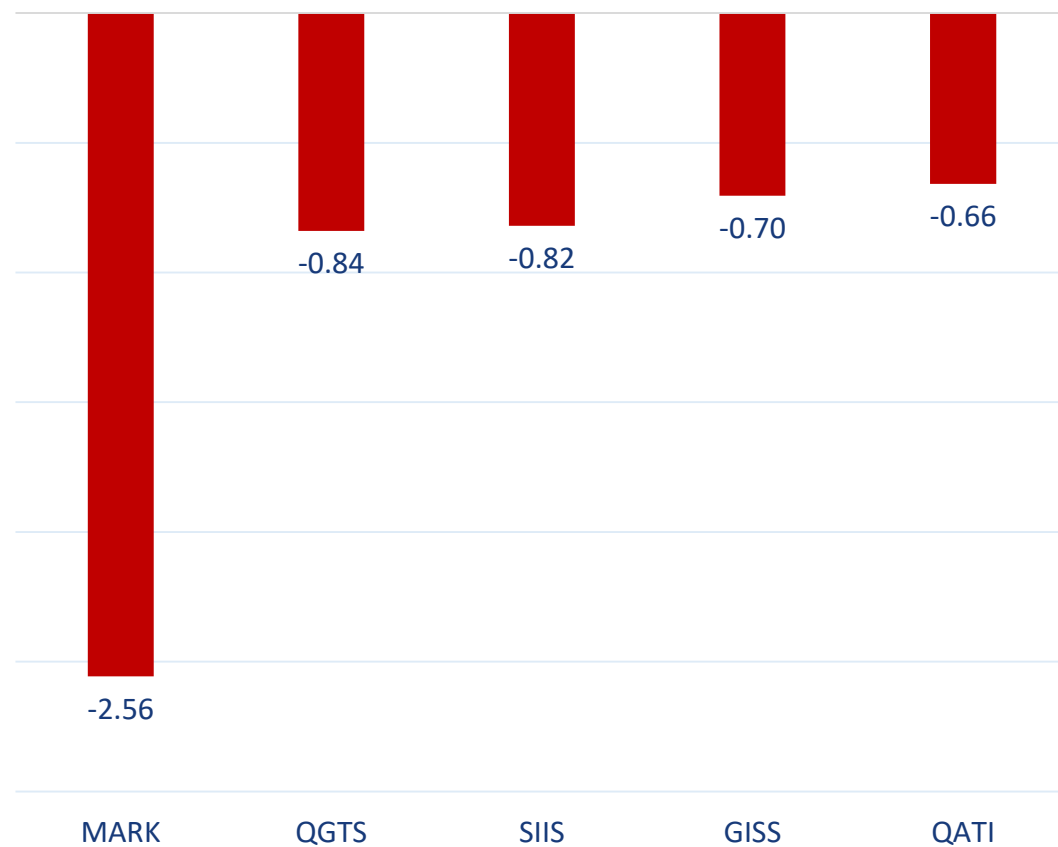
الجنسية	قيم الشراء	قيم البيع	الفرق
قطريون	232.21	228.50	3.71
خليجيون	14.00	7.70	6.30
عرب	55.04	53.95	1.09
أجانب	83.90	94.99	-11.09
المجموع	385.14	385.14	0.00

القيمة بالمليون ريال

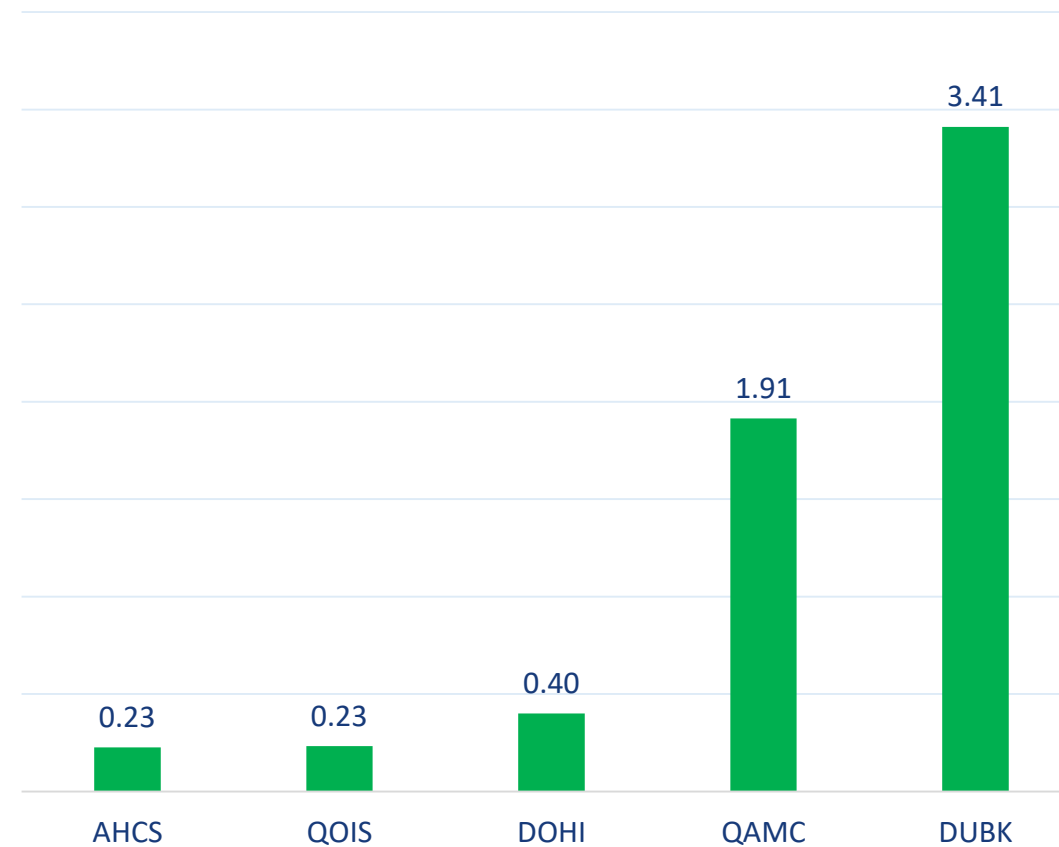
نسب التداول حسب الجنسية للجلسة الماضية

الجنسية	نسبة الشراء	نسبة البيع	الفرق
قطريون	60.29%	59.33%	1.0%
خليجيون	3.64%	2.00%	1.64%
عرب	14.29%	14.01%	0.28%
أجانب	21.79%	24.66%	-2.9%

أكثر 5 شركات بيعاً (بالصافي) من الأجانب لآخر جلسة



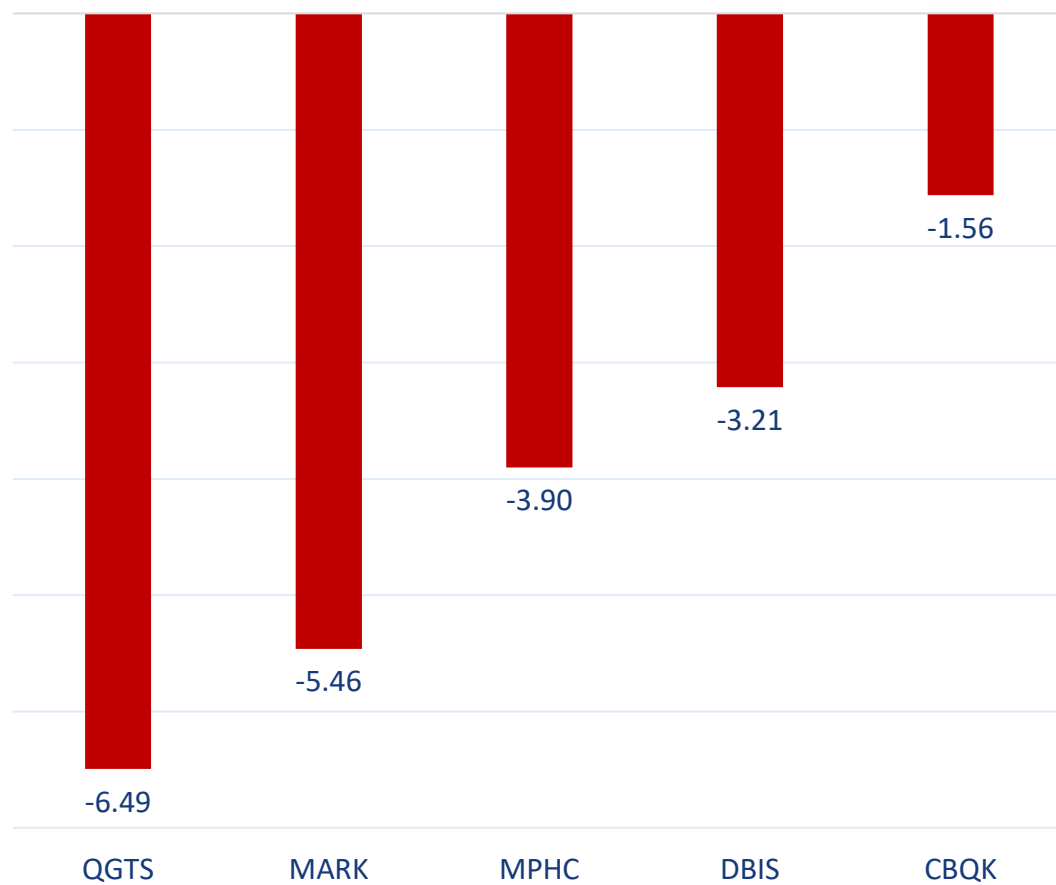
أكثر 5 شركات شراءً (بالصافي) من الأجانب لآخر جلسة



بالمليون سهم

بالمليون سهم

أكثر 5 شركات بيعاً (بالصافي) من الأجانب لآخر 5 جلسات



بالمليون سهم

أكثر 5 شركات شراءً (بالصافي) من الأجانب لآخر 5 جلسات



بالمليون سهم

تعريفات

- الأرقام تمثل التغير بعدد الأسهم.
- التغير اليومي : صافي التغير بين جلستي تداول 14 و 13 أغسطس.
- التغير لآخر 5 جلسات: مجموع صافي التغير اليومي لآخر 5 جلسات.
- التغير لآخر 10 جلسة: مجموع صافي التغير اليومي لآخر 10 جلسة.
- التغير لآخر 20 جلسة: مجموع صافي التغير اليومي لآخر 20 جلسة.

DISCLAIMER:

The information contained was obtained from various public sources believed to be reliable, but we do not guarantee its accuracy. Wasata Financial Securities makes no representations or warranties (express or implied) regarding the data and information provided and Wasata Financial Securities does not represent that the information content of this document is complete, or free from any error, not misleading, or fit for any particular purpose. This report document provides general information only. Neither the information nor any opinion expressed constitutes an offer or an invitation to make an offer, to buy or sell any securities or other investment products related to such securities or investments.

This report document contained is subject to change without prior notice. Wasata assumes no responsibility to update the information in this report document.



إعداد: دائرة المشورة بشأن الأوراق المالية


للأوراق المالية
FINANCIAL SECURITIES

+974 44498880

ramzi.qasmieh@Wasata.qa