



# التقرير اليومي لصافي التغير في نسب الملكية

جلسة 15 أغسطس 2023

15-Aug				دول مجلس التعاون				القطريين				رمز الشركة
الأجانب				دول مجلس التعاون				القطريين				
التغير لآخر 20 جلسة	التغير لآخر 10 جلسات	التغير لآخر 5 جلسات	التغير اليومي	التغير لآخر 20 جلسة	التغير لآخر 10 جلسات	التغير لآخر 5 جلسات	التغير اليومي	التغير لآخر 20 جلسة	التغير لآخر 10 جلسات	التغير لآخر 5 جلسات	التغير اليومي	
1,290,682	-591,899	-504,278	230,605	-338,488	-33,747	-27,500	0	-952,194	625,646	531,778	-230,605	QNBK
2,957,820	-1,230,939	-5,535	-16,561	601	45,940	-1,911	0	-2,958,421	1,184,999	7,446	16,561	المصرف
11,013,479	-2,616,854	-1,183,555	43,976	-522,456	39,476	4,476	-10,876	-10,491,023	2,577,378	1,179,079	-33,100	التجاري
4,308,949	3,708,568	753,657	159,768	381,117	84,772	293,115	100,409	-4,690,066	-3,793,340	-1,046,772	-260,177	الدوحة ب
-4,489	-4,549	0	0	0	0	0	0	4,489	4,549	0	0	الأهلي
1,141,888	154,924	349,216	-52,358	200,000	0	0	0	-1,341,888	-154,924	-349,216	52,358	الدولي
-4,126,485	-10,010,486	-7,348,525	-3,035,630	-384,993	-334,784	-256,505	-60,652	4,511,478	10,345,270	7,605,030	3,096,282	الريان
38,093,895	20,737,346	11,822,110	3,573,415	-1,163	2,026	2,026	0	-38,092,732	-20,739,372	-11,824,136	-3,573,415	دخان
-857,960	748,181	-138,734	97,337	-643,630	-546,301	-703,042	-798,326	1,501,590	-201,880	841,776	700,989	الأول
3,900,654	-2,872,625	-1,763,744	-2,069,385	-112,873	5,281	731	1,725	-3,787,781	2,867,344	1,763,013	2,067,660	الإجارة
-2,306,464	-3,758,797	-588,403	64,064	-765,843	-741,713	-770,433	70,769	3,072,307	4,500,510	1,358,836	-134,833	دلالة
3,071,380	-2,818,755	-1,341,542	-403,435	-801,500	-373,327	-8,740	0	-2,269,880	3,192,082	1,350,282	403,435	قطر وعمان
1,690,747	309,208	245,871	62,559	0	-15,000	0	0	-1,690,747	-294,208	-245,871	-62,559	إنماء
9,317	6,681	8,423	8,348	300	-4,700	0	0	-9,617	-1,981	-8,423	-8,348	زاد
-3,644,069	-973,233	385,495	146,867	-53,127	51,337	74,008	29,341	3,697,196	921,896	-459,503	-176,208	الطبية
998,912	-409,267	-2,177,925	-615,057	349,452	460,683	-154,396	3,467	-1,348,364	-51,416	2,332,321	611,590	السلام
3,799,081	-1,229,578	-302,274	-5,642	131,149	77,433	37,280	-2,720	-3,930,230	1,152,145	264,994	8,362	بلدنا
-396,799	-181,684	-270,996	-15,257	6,860	-140	0	0	389,939	181,824	270,996	15,257	الرعاية
-8,915	-8,915	7,660	-3,500	0	0	0	0	8,915	8,915	-7,660	3,500	السينما
-672,199	-675,265	-218,543	-69,967	-90,813	-40,233	0	0	763,012	715,498	218,543	69,967	وقود
2,538,089	729,073	317,941	103,028	-85,148	-95,998	-95,988	0	-2,452,941	-633,075	-221,953	-103,028	ودام
708,540	456,029	538,446	458,758	343,135	-11,900	-11,900	0	-1,051,675	-444,129	-526,546	-458,758	المناعي
-41,197	56,680	36,993	4,566	4,058	3,708	3,358	0	37,139	-60,388	-40,351	-4,566	الميرة
-66,226	18,428	-85,977	-19,539	44,600	44,600	0	0	21,626	-63,028	85,977	19,539	التحويلية
234,330	132,181	2,335	-35,722	0	0	0	0	-234,330	-132,181	-2,335	35,722	الإسمنت

15-Aug												
الأجانب				دول مجلس التعاون				القطريين				رمز الشركة
التغير لآخر 20 جلسة	التغير لآخر 10 جلسات	التغير لآخر 5 جلسات	التغير اليومي	التغير لآخر 20 جلسة	التغير لآخر 10 جلسات	التغير لآخر 5 جلسات	التغير اليومي	التغير لآخر 20 جلسة	التغير لآخر 10 جلسات	التغير لآخر 5 جلسات	التغير اليومي	
11,253,368	1,225,950	212,427	-554,318	-230,385	-100,593	-14,862	0	-11,022,983	-1,125,357	-197,565	554,318	صناعات
55,332	-1,121,241	641,128	-80,149	-33,068	300	2,800	0	-22,264	1,120,941	-643,928	80,149	المستثمرين
864,052	-245,461	-49,715	-29,897	18,142	17,642	642	0	-882,194	227,819	49,073	29,897	كهرباء وماء
1,500,438	583,995	365,913	-27,458	33,115	14,500	14,500	0	-1,533,553	-598,495	-380,413	27,458	أعمال
3,992,550	1,366,406	2,709,359	-106,164	-114,378	-59,311	-35,287	-109,618	-3,878,172	-1,307,095	-2,674,072	215,782	الخليج د
-2,866,949	-5,094,646	-2,711,550	-15,463	-140,590	-137,600	-245,445	0	3,007,539	5,232,246	2,956,995	15,463	مسعيد
-320,833	2,604,555	1,707,834	1,517,410	461,474	231,888	392	-44,581	-140,641	-2,836,443	-1,708,226	-1,472,829	استثمار
13,894,633	5,430,797	6,277,888	4,998,585	-160,198	149,031	-163,215	-19,202	-13,734,435	-5,579,828	-6,114,673	-4,979,383	قامكو
-2,474,970	-1,618,517	-1,382,763	-299,968	22,083	0	-8,500	-6,000	2,452,887	1,618,517	1,391,263	305,968	قطر ت
607,647	517,108	506,692	32,712	286,000	286,000	0	0	-893,647	-803,108	-506,692	-32,712	الدوحة ت
19,663	-148,583	-169,678	12,000	1,214,589	1,214,589	1,170,153	0	-1,234,252	-1,066,006	-1,000,475	-12,000	العامة
475,359	718,615	483,488	87,487	87,986	88,386	81,230	753	-563,345	-807,001	-564,718	-88,240	التكافلي
-58,323	-14,590	-18,322	-400	0	0	0	0	58,323	14,590	18,322	400	الإسلامية ت
-13,187	-21,691	10,325	0	0	0	0	0	13,187	21,691	-10,325	0	ببمة
306,284	131,340	44,770	10,252	19,332	19,332	-4,824	-4,824	-325,616	-150,672	-39,946	-5,428	QLMI
4,834,320	2,022,377	1,000,868	415,137	1,046,881	533,955	0	0	-5,881,201	-2,556,332	-1,000,868	-415,137	المتحدة
-968,477	-2,104,292	-1,307,439	-698,393	-213,337	-24,137	-26,387	0	1,181,814	2,128,429	1,333,826	698,393	بروة
324,763	1,033,177	1,977,282	744,731	174,214	209,597	-1,000	0	-498,977	-1,242,774	-1,976,282	-744,731	إزدان
9,715,822	6,809,966	8,335,455	279,792	421,347	239,378	22,275	48,703	-10,137,169	-7,049,344	-8,357,730	-328,495	مزايا
-514,778	-547,789	197,580	72,230	-3,606	-6,283	0	0	518,384	554,072	-197,580	-72,230	Ooredoo
6,628,401	1,309,557	980,373	-129,290	116,701	117,757	65,097	-10,696	-6,745,102	-1,427,314	-1,045,470	139,986	فودافون
233,195	94,210	93,271	-19,340	-5,000	0	0	0	-228,195	-94,210	-93,271	19,340	الملاحه
-1,372,499	273,579	203,540	80,368	42,650	-288	-288	0	1,329,849	-273,291	-203,252	-80,368	مخازن
-9,704,950	-11,581,045	-4,937,564	-271,448	476,109	553,579	53,043	-23,840	9,228,841	11,027,466	4,884,521	295,288	نقلات

## قيم التداول حسب الجنسية للجلسة الماضية

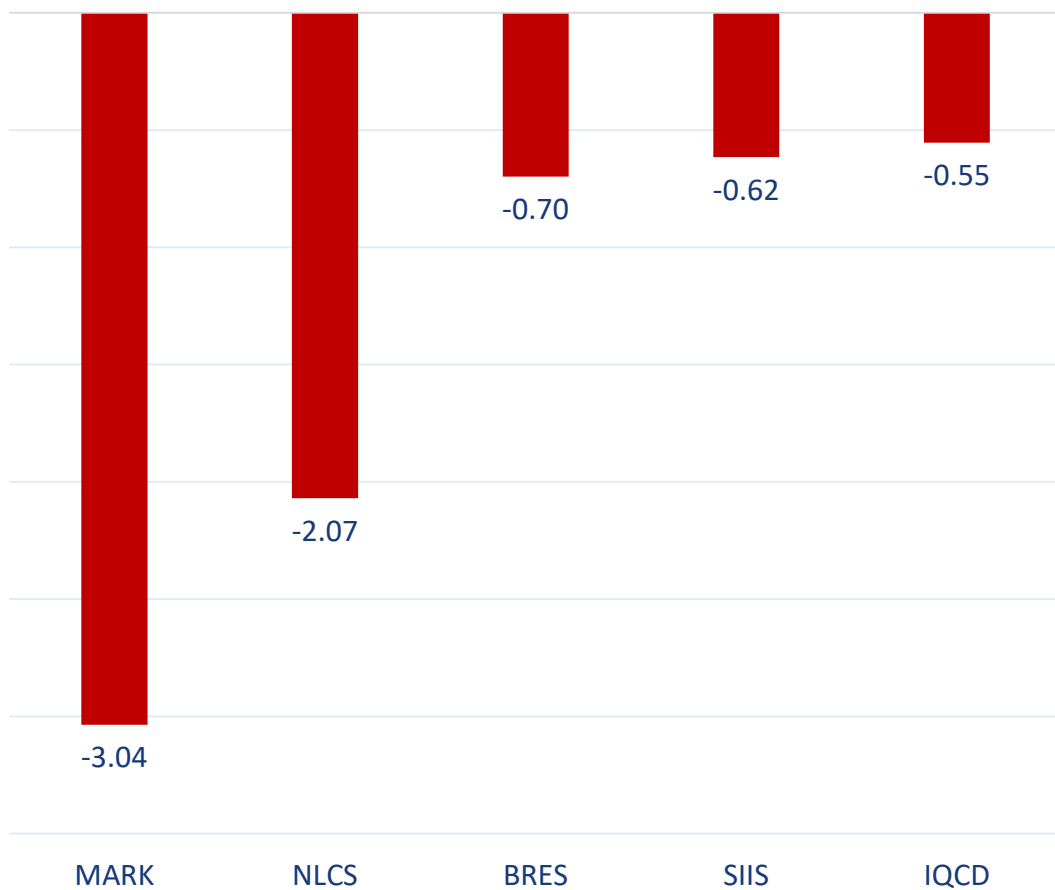
الجنسية	قيم الشراء	قيم البيع	الفرق
قطريون	208.60	218.72	-10.12
خليجيون	12.96	8.78	4.18
عرب	49.65	49.21	0.44
أجانب	74.42	68.92	5.49
المجموع	345.63	345.63	0.00

القيمة بالمليون ريال

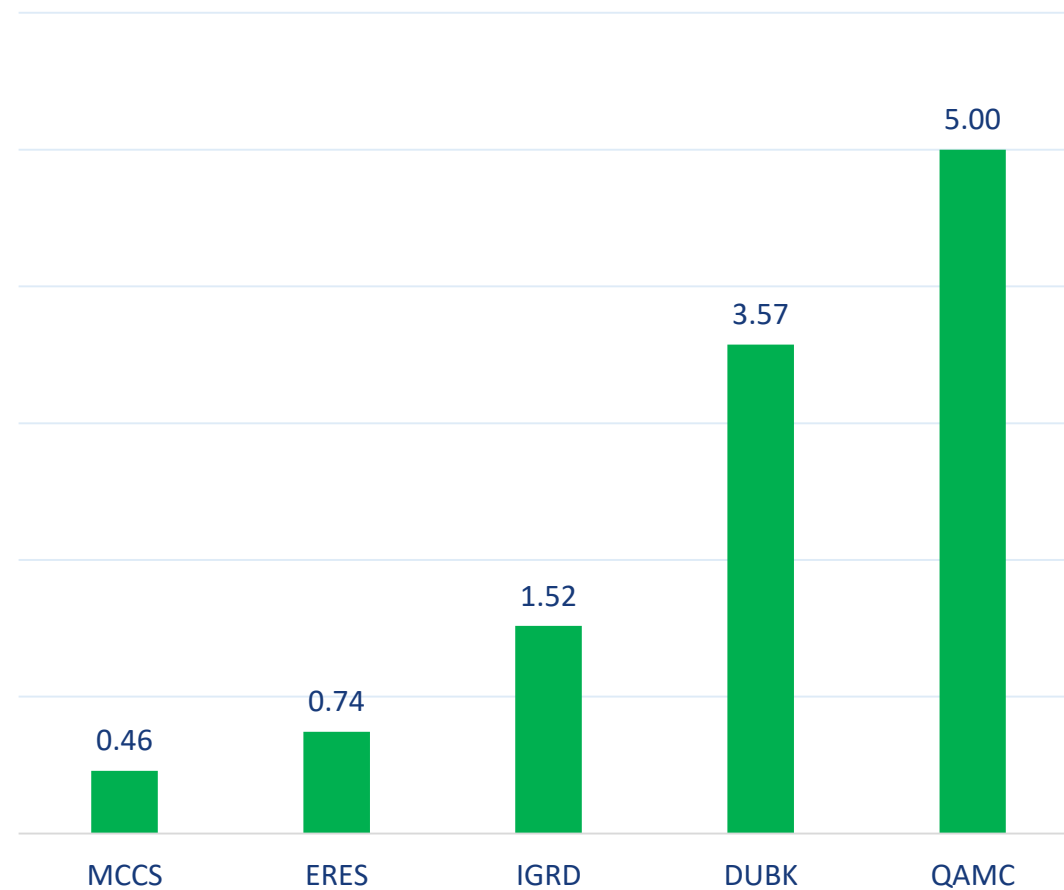
## نسب التداول حسب الجنسية للجلسة الماضية

الجنسية	نسبة الشراء	نسبة البيع	الفرق
قطريون	60.35%	63.28%	-2.9%
خليجيون	3.75%	2.54%	1.21%
عرب	14.37%	14.24%	0.13%
أجانب	21.53%	19.94%	1.6%

أكثر 5 شركات بيعاً (بالصافي) من الأجانب لآخر جلسة



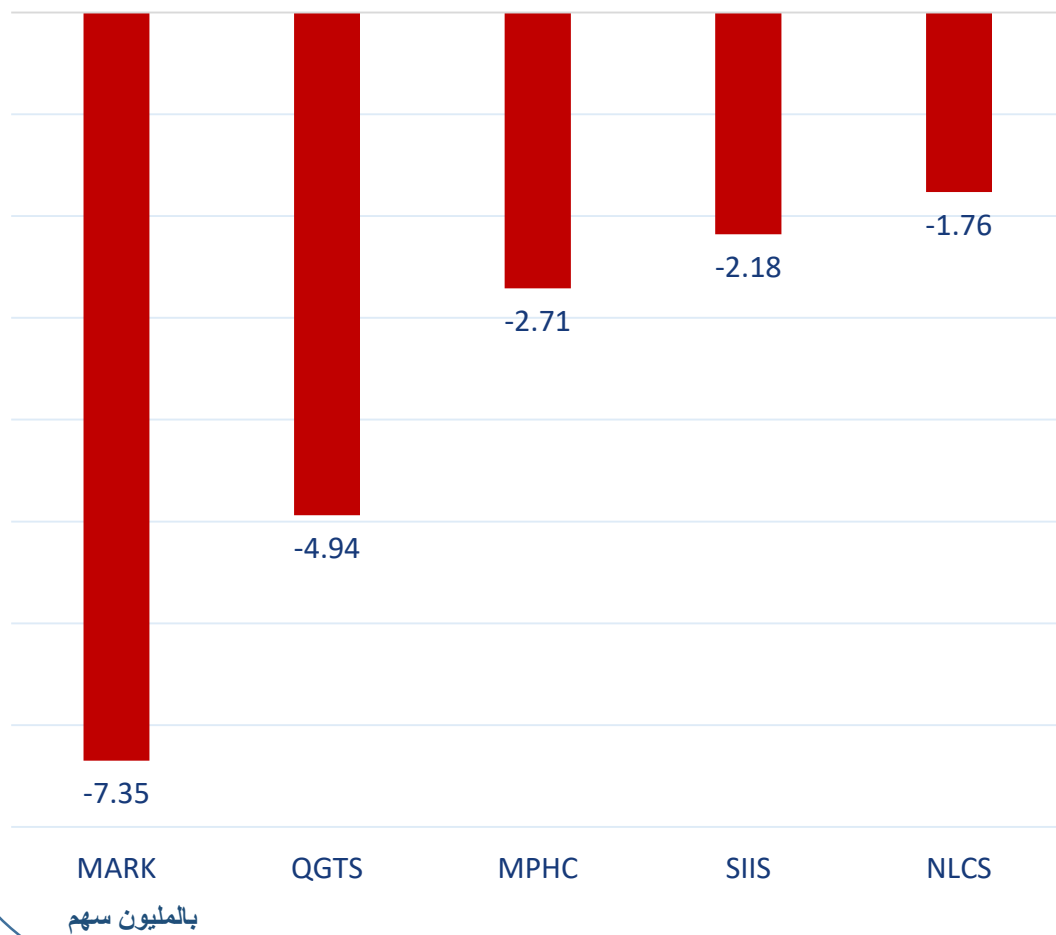
أكثر 5 شركات شراءً (بالصافي) من الأجانب لآخر جلسة



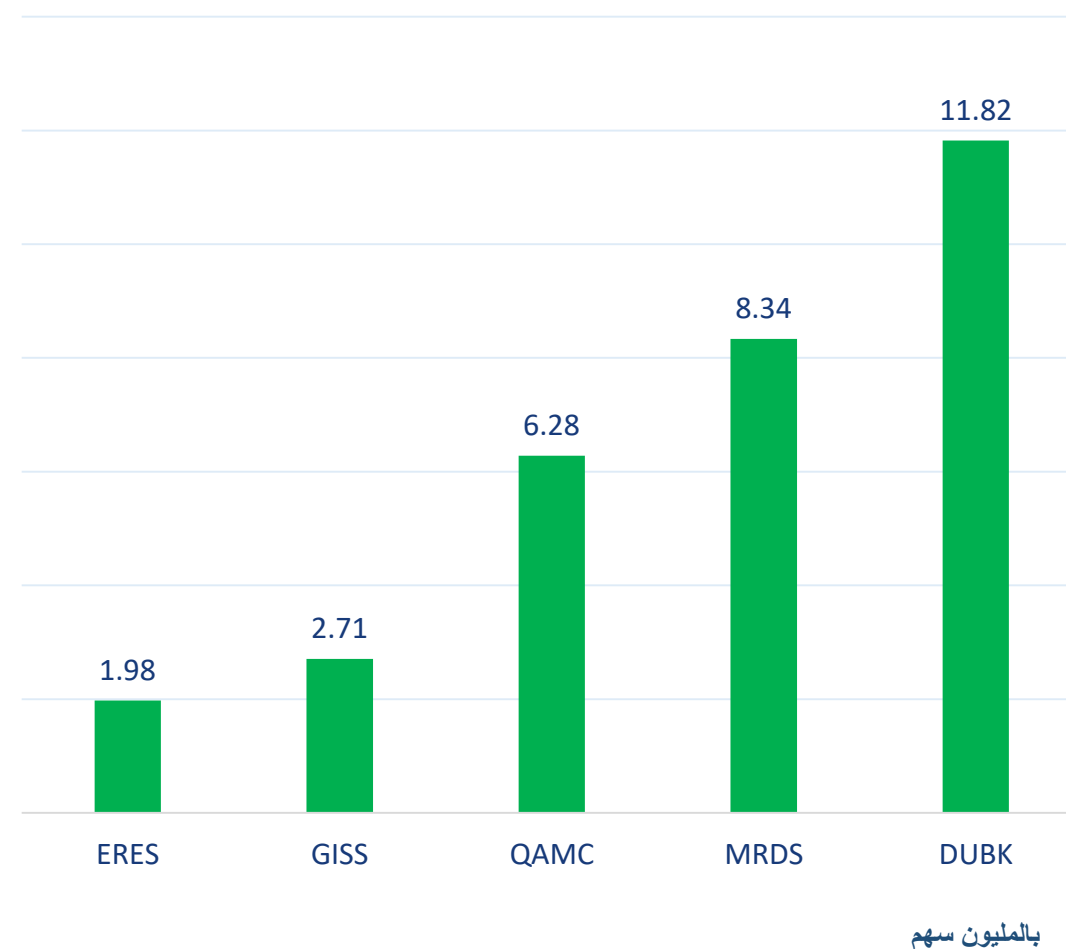
بالمليون سهم

بالمليون سهم

أكثر 5 شركات بيعاً (بالصافي) من الأجانب لآخر 5 جلسات



أكثر 5 شركات شراءً (بالصافي) من الأجانب لآخر 5 جلسات



## تعريفات

- الأرقام تمثل التغير بعدد الأسهم.
- التغير اليومي : صافي التغير بين جلستي تداول 15 و 14 أغسطس.
- التغير لآخر 5 جلسات: مجموع صافي التغير اليومي لآخر 5 جلسات.
- التغير لآخر 10 جلسة: مجموع صافي التغير اليومي لآخر 10 جلسة.
- التغير لآخر 20 جلسة: مجموع صافي التغير اليومي لآخر 20 جلسة.

### **DISCLAIMER:**

The information contained was obtained from various public sources believed to be reliable, but we do not guarantee its accuracy. Wasata Financial Securities makes no representations or warranties (express or implied) regarding the data and information provided and Wasata Financial Securities does not represent that the information content of this document is complete, or free from any error, not misleading, or fit for any particular purpose. This report document provides general information only. Neither the information nor any opinion expressed constitutes an offer or an invitation to make an offer, to buy or sell any securities or other investment products related to such securities or investments.

This report document contained is subject to change without prior notice. Wasata assumes no responsibility to update the information in this report document.





إعداد: دائرة المشورة بشأن الأوراق المالية

  
وساطة  
WASATA  
للأوراق المالية  
FINANCIAL SECURITIES

+974 44498880

ramzi.qasmieh@Wasata.qa