



# التقرير اليومي لصافي التغير في نسب الملكية

جلسة 16 أغسطس 2023

16-Aug												
الأجانب				دول مجلس التعاون				القطريين				رمز الشركة
التغير لآخر 20 جلسة	التغير لآخر 10 جلسات	التغير لآخر 5 جلسات	التغير اليومي	التغير لآخر 20 جلسة	التغير لآخر 10 جلسات	التغير لآخر 5 جلسات	التغير اليومي	التغير لآخر 20 جلسة	التغير لآخر 10 جلسات	التغير لآخر 5 جلسات	التغير اليومي	
764,912	-1,170,445	-594,696	-379,844	-72,719	-16,578	68,669	67,169	-692,193	1,187,023	526,027	312,675	QNBK
1,709,155	-1,239,276	-60,121	22,141	15,437	45,940	0	0	-1,724,592	1,193,336	60,121	-22,141	المصرف
10,569,538	-2,634,437	-864,420	-82,175	-569,536	15,352	-19,648	-24,124	-10,000,002	2,619,085	884,068	106,299	التجاري
4,609,121	3,454,336	1,363,147	390,797	382,092	193,538	187,477	975	-4,991,213	-3,647,874	-1,550,624	-391,772	الدوحة ب
-4,489	0	0	0	0	0	0	0	4,489	0	0	0	الأهلي
1,133,762	149,067	442,228	28,721	200,000	0	0	0	-1,333,762	-149,067	-442,228	-28,721	الدولي
-1,509,434	-9,872,219	-5,963,394	400,520	-382,183	-331,684	-167,675	-11,280	1,891,617	10,203,903	6,131,069	-389,240	الريان
40,353,746	22,253,188	13,052,611	3,401,149	-1,163	2,026	2,026	0	-40,352,583	-22,255,214	-13,054,637	-3,401,149	دخان
224,038	319,965	-264,146	-27,764	-704,915	-755,631	-1,051,361	-200,000	480,877	435,666	1,315,507	227,764	الأول
2,563,032	-2,358,767	-1,303,632	-783,587	1,562	10,781	-13,769	-4,500	-2,564,594	2,347,986	1,317,401	788,087	الإجارة
-745,982	-1,901,715	2,424,489	1,715,174	-741,612	-767,482	-796,202	-25,769	1,487,594	2,669,197	-1,628,287	-1,689,405	دلالة
4,517,561	-1,584,833	-1,703,294	19,117	-111,570	-1,250	79,010	87,750	-4,405,991	1,586,083	1,624,284	-106,867	قطر و عمان
1,836,310	366,790	148,868	90,835	0	-15,000	0	0	-1,836,310	-351,790	-148,868	-90,835	إنماء
9,317	8,481	8,423	0	300	300	0	0	-9,617	-8,781	-8,423	0	زاد
-4,074,194	-688,528	687,373	54,017	-114,601	115,918	93,841	39,731	4,188,795	572,610	-781,214	-93,748	الطبية
1,944,702	-1,366,645	-920,708	-115,823	183,776	-98,081	-240,850	-138,349	-2,128,478	1,464,726	1,161,558	254,172	السلام
4,676,370	458,605	331,735	291,239	134,456	77,433	84,068	0	-4,810,826	-536,038	-415,803	-291,239	بلدنا
-388,934	-197,584	-70,468	-16,752	6,860	-140	0	0	382,074	197,724	70,468	16,752	الرعاية
-8,915	-8,915	7,660	0	0	0	0	0	8,915	8,915	-7,660	0	السينما
-452,407	-501,072	72,455	192,351	-90,813	-13,322	0	0	543,220	514,394	-72,455	-192,351	وقود
2,600,230	25,463	192,507	-33,341	19,424	-112,398	-155,785	0	-2,619,654	86,935	-36,722	33,341	ودام
710,809	544,627	425,809	12,963	343,135	-11,900	-11,900	0	-1,053,944	-532,727	-413,909	-12,963	المناعي
-1,228	90,642	65,440	29,708	4,058	3,408	3,358	0	-2,830	-94,050	-68,798	-29,708	الميرة
-65,726	-139,138	-59,977	500	44,600	0	0	0	21,126	139,138	59,977	-500	التحويلية
257,835	-162,841	15,631	24,378	0	0	0	0	-257,835	162,841	-15,631	-24,378	الإسمنت

16-Aug												رمز الشركة
الأجانب				دول مجلس التعاون				القطريين				
التغير لآخر 20 جلسة	التغير لآخر 10 جلسات	التغير لآخر 5 جلسات	التغير اليومي	التغير لآخر 20 جلسة	التغير لآخر 10 جلسات	التغير لآخر 5 جلسات	التغير اليومي	التغير لآخر 20 جلسة	التغير لآخر 10 جلسات	التغير لآخر 5 جلسات	التغير اليومي	
10,135,363	130,300	-254,270	-327,041	-229,685	107	-1,115	700	-9,905,678	-130,407	255,385	326,341	صناعات
-47,182	-618,227	166,509	-10,638	-33,068	-4,700	-28,727	0	80,250	622,927	-137,782	10,638	المستثمرين
848,481	-137,938	4,947	75,306	18,142	17,642	642	0	-866,623	120,296	-5,589	-75,306	كهرباء وماء
1,399,943	348,216	492,832	71,803	23,844	14,500	14,500	0	-1,423,787	-362,716	-507,332	-71,803	أعمال
6,397,850	1,370,647	6,152,407	3,108,906	-156,479	-146,258	-58,479	-105,947	-6,241,371	-1,224,389	-6,093,928	-3,002,959	الخليج د
-2,600,731	-4,850,988	-898,575	-23,626	-140,590	-136,100	-228,945	0	2,741,321	4,987,088	1,127,520	23,626	مسبيعد
-2,356,208	905,048	232,427	-1,364,867	461,474	261,800	-40,395	0	1,894,734	-1,166,848	-192,032	1,364,867	استثمار
13,336,779	4,167,976	2,999,702	-1,227,908	-58,899	216,516	-92,081	71,234	-13,277,880	-4,384,492	-2,907,621	1,156,674	قامكو
-2,399,976	-1,496,713	-1,338,543	49,304	-29,552	-58,000	-54,091	-50,000	2,429,528	1,554,713	1,392,634	696	قطر ت
806,265	718,286	600,071	201,178	416,000	416,000	130,000	130,000	-1,222,265	-1,134,286	-730,071	-331,178	الدوحة ت
19,663	-148,583	-169,678	0	1,229,840	1,229,840	1,185,404	15,251	-1,249,503	-1,081,257	-1,015,726	-15,251	العامة
-41	311,168	61,475	-332,507	-19,948	-19,548	-26,704	-107,934	19,989	-291,620	-34,771	440,441	التكافلي
-47,661	-15,084	-39,637	6	0	0	0	0	47,661	15,084	39,637	-6	الإسلامية ت
-12,918	-21,691	10,325	0	0	0	0	0	12,918	21,691	-10,325	0	بيمة
265,447	126,241	58,498	13,728	19,332	19,332	-4,824	0	-284,779	-145,573	-53,674	-13,728	QIMI
5,047,873	2,350,382	1,275,693	400,189	1,056,881	50,610	0	0	-6,104,754	-2,400,992	-1,275,693	-400,189	المتحدة
545,320	-2,341,020	-329,937	-12,039	-213,337	-24,137	-26,137	0	-331,983	2,365,157	356,074	12,039	بروة
-434,673	1,708,286	1,536,806	-426,381	176,589	180,005	-129,530	2,375	258,084	-1,888,291	-1,407,276	424,006	إزدان
1,354,787	5,881,950	6,057,046	-2,370,592	227,142	347,128	161,544	393,554	-1,581,929	-6,229,078	-6,218,590	1,977,038	مزايا
-634,176	-549,955	101,841	-85,637	-5,406	-6,280	0	0	639,582	556,235	-101,841	85,637	Ooredoo
7,106,649	1,925,034	1,472,479	551,792	90,201	116,169	14,304	0	-7,196,850	-2,041,203	-1,486,783	-551,792	فودافون
285,555	160,162	-178,034	60,327	-5,000	0	0	0	-280,555	-160,162	178,034	-60,327	الملاحة
-1,453,834	227,760	441,063	-3,759	42,650	-288	-288	0	1,411,184	-227,472	-440,775	3,759	مخازن
-9,382,066	-10,969,326	-3,261,740	24,468	510,429	553,579	53,043	0	8,871,637	10,415,747	3,208,697	-24,468	نقالات

## قيم التداول حسب الجنسية للجلسة الماضية

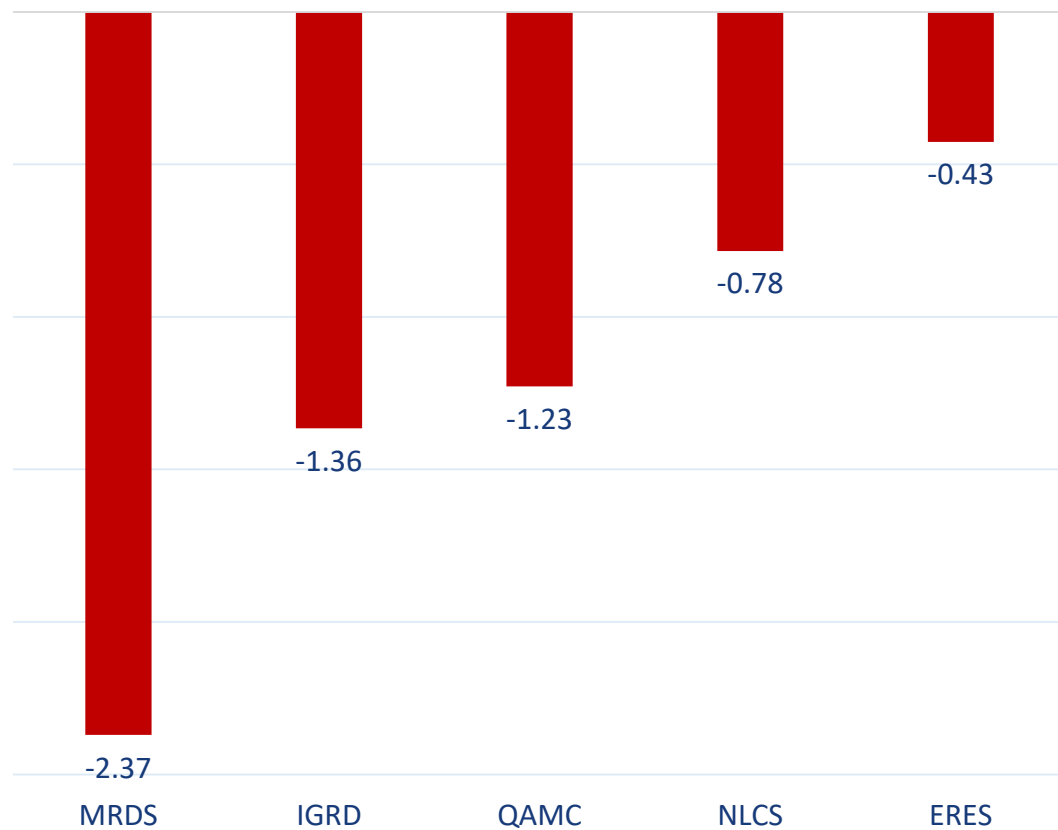
الجنسية	قيم الشراء	قيم البيع	الفرق
قطريون	224.83	241.47	-16.64
خليجيون	14.83	12.76	2.07
عرب	48.02	51.09	-3.06
أجانب	125.16	107.53	17.63
المجموع	412.85	412.85	0.00

القيمة بالمليون ريال

## نسب التداول حسب الجنسية للجلسة الماضية

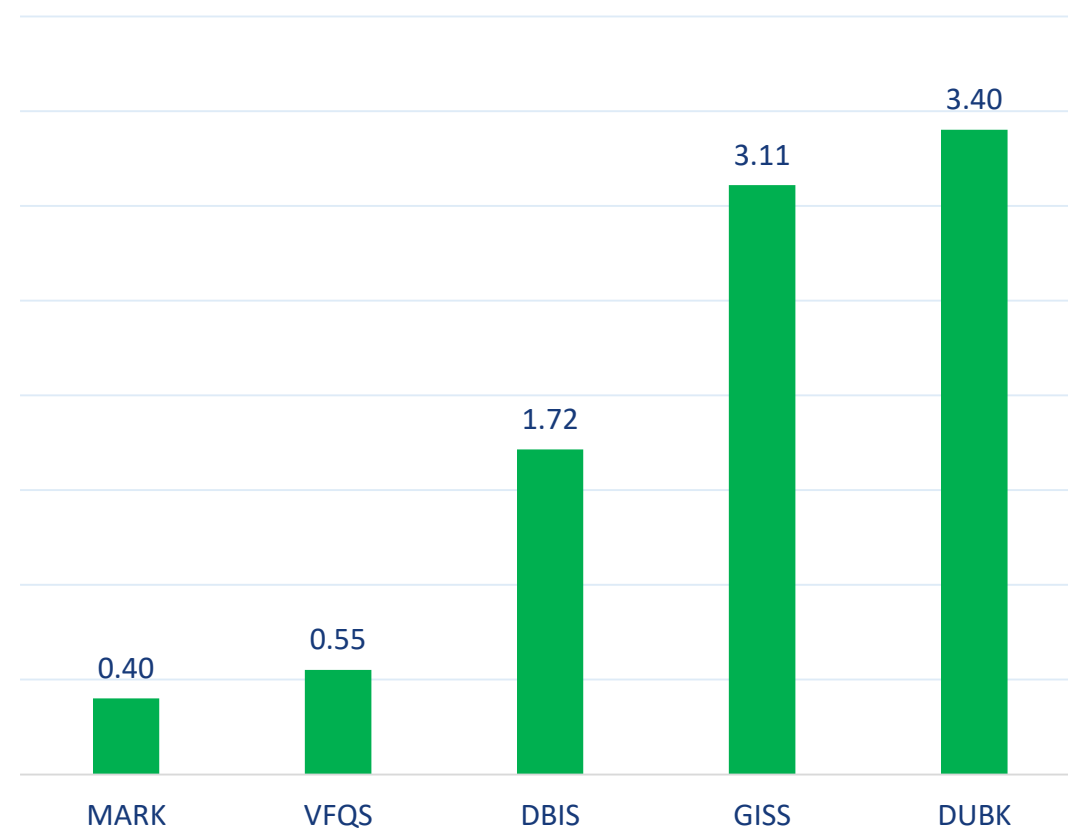
الجنسية	نسبة الشراء	نسبة البيع	الفرق
قطريون	54.46%	58.49%	-4.0%
خليجيون	3.59%	3.09%	0.50%
عرب	11.63%	12.37%	-0.74%
أجانب	30.32%	26.05%	4.3%

أكثر 5 شركات بيعاً (بالصافي) من الأجانب لآخر جلسة



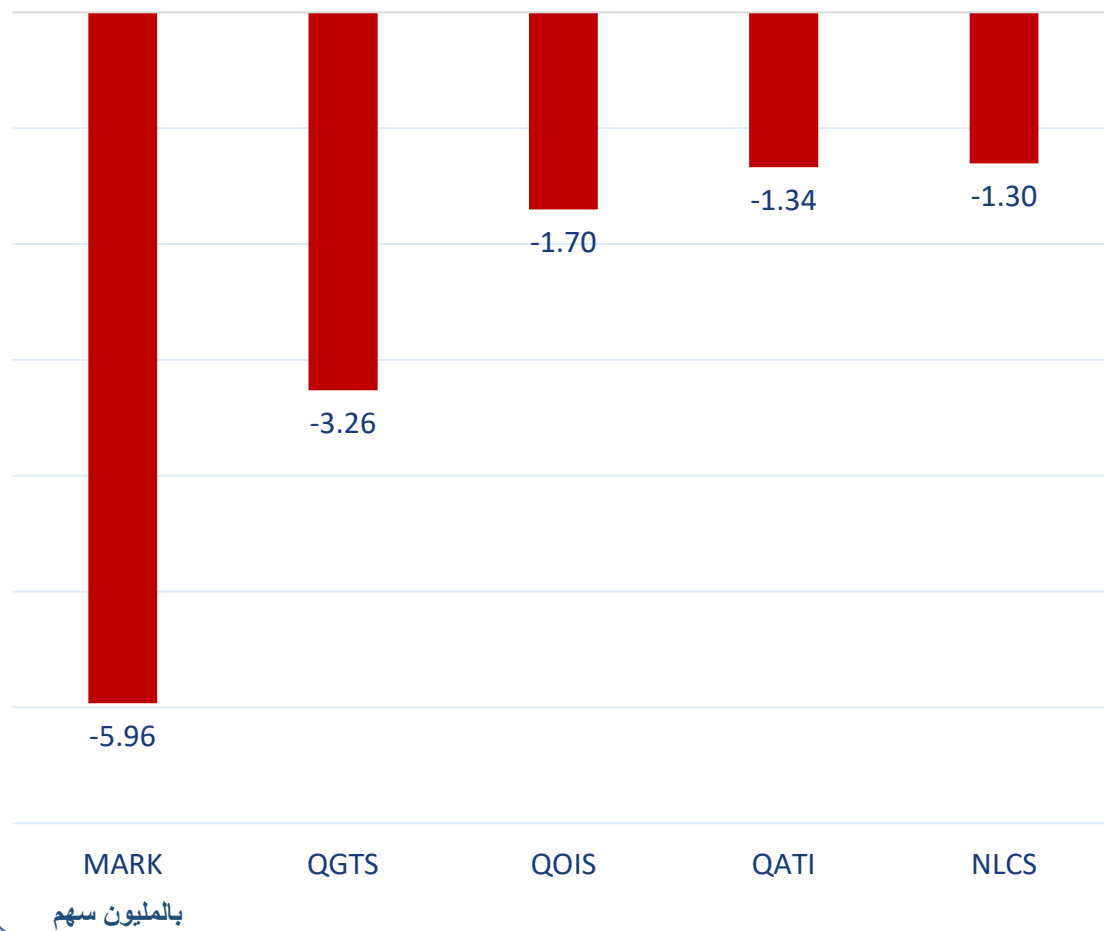
بالمليون سهم

أكثر 5 شركات شراءً (بالصافي) من الأجانب لآخر جلسة

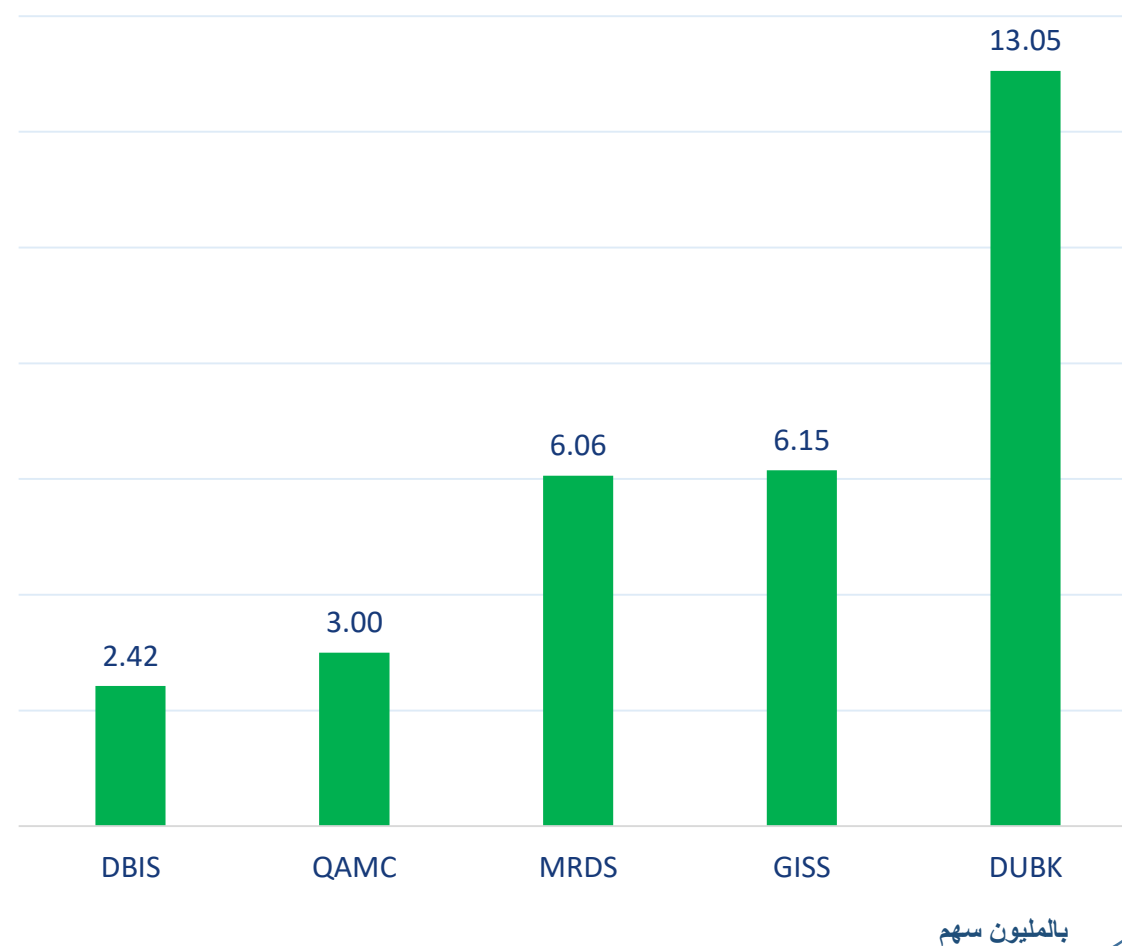


بالمليون سهم

أكثر 5 شركات بيعاً (بالصافي) من الأجانب لآخر 5 جلسات



أكثر 5 شركات شراءً (بالصافي) من الأجانب لآخر 5 جلسات



## تعريفات

- الأرقام تمثل التغير بعدد الأسهم.
- التغير اليومي : صافي التغير بين جلستي تداول 16 و 15 أغسطس.
- التغير لآخر 5 جلسات: مجموع صافي التغير اليومي لآخر 5 جلسات.
- التغير لآخر 10 جلسة: مجموع صافي التغير اليومي لآخر 10 جلسة.
- التغير لآخر 20 جلسة: مجموع صافي التغير اليومي لآخر 20 جلسة.

### **DISCLAIMER:**

The information contained was obtained from various public sources believed to be reliable, but we do not guarantee its accuracy. Wasata Financial Securities makes no representations or warranties (express or implied) regarding the data and information provided and Wasata Financial Securities does not represent that the information content of this document is complete, or free from any error, not misleading, or fit for any particular purpose. This report document provides general information only. Neither the information nor any opinion expressed constitutes an offer or an invitation to make an offer, to buy or sell any securities or other investment products related to such securities or investments.

This report document contained is subject to change without prior notice. Wasata assumes no responsibility to update the information in this report document.





إعداد: دائرة المشورة بشأن الأوراق المالية

  
للأوراق المالية  
FINANCIAL SECURITIES

+974 44498880

ramzi.qasmieh@Wasata.qa