



التقرير اليومي لصافي التغير في نسب الملكية

جلسة 2 أغسطس 2023

2-Aug												
الأجانب				دول مجلس التعاون				القطريين				رمز الشركة
التغير لآخر 20 جلسة	التغير لآخر 10 جلسات	التغير لآخر 5 جلسات	التغير اليومي	التغير لآخر 20 جلسة	التغير لآخر 10 جلسات	التغير لآخر 5 جلسات	التغير اليومي	التغير لآخر 20 جلسة	التغير لآخر 10 جلسات	التغير لآخر 5 جلسات	التغير اليومي	
-295,489	1,935,357	3,540,334	198,702	-49,156	-56,141	-128,028	50,000	344,645	-1,879,216	-3,412,306	-248,702	QNBK
7,560,000	2,948,431	839,095	30,478	-43,014	-30,503	-21,024	0	-7,516,986	-2,917,928	-818,071	-30,478	المصرف
12,750,746	13,203,975	1,492,345	-64,592	-258,340	-584,888	-35,000	0	-12,492,406	-12,619,087	-1,457,345	64,592	التجاري
1,325,270	32,429	3,041,549	645,029	183,359	188,554	-107,823	-107,791	-1,508,629	-220,983	-2,933,726	-537,238	الدوحة ب
-7,945	-4,489	-4,489	-4,549	456	0	0	0	7,489	4,489	4,489	4,549	الأهلي
1,508,335	984,695	761,291	34,578	203,450	200,000	200,000	0	-1,711,785	-1,184,695	-961,291	-34,578	الدولي
-1,444,103	8,362,785	6,893,572	262,253	26,271	-50,499	63,586	-14,380	1,417,832	-8,312,286	-6,957,158	-247,873	الريان
33,342,630	18,100,558	13,873,757	1,885,307	-39,953	-3,189	-8,234	0	-33,302,677	-18,097,369	-13,865,523	-1,885,307	دخان
469,863	-95,927	549,670	400,452	-534,658	50,716	38,556	9,330	64,795	45,211	-588,226	-409,782	الأول
6,619,347	4,921,799	1,774,842	-1,297,445	-87,478	-9,219	102,979	-10,000	-6,531,869	-4,912,580	-1,877,821	1,307,445	الإجارة
1,225,369	1,155,733	59,067	-141,908	-24,130	25,870	7,675	0	-1,201,239	-1,181,603	-66,742	141,908	دلالة
3,169,447	6,102,394	8,393,929	-1,214,805	-356,946	-110,320	95,031	-284,327	-2,812,501	-5,992,074	-8,488,960	1,499,132	قطر و عمان
1,538,570	1,469,520	143,440	33,253	15,000	15,000	15,000	0	-1,553,570	-1,484,520	-158,440	-33,253	إنماء
-4,040	836	1,686	-1,800	0	0	0	-5,000	4,040	-836	-1,686	6,800	زاد
-2,840,693	-3,385,666	431,450	-230,688	-557,561	-230,519	-212,835	-24,850	3,398,254	3,616,185	-218,615	255,538	الطبية
592,702	3,311,347	-3,555,071	841,555	-503,359	281,857	-447,172	420,415	-89,343	-3,593,204	4,002,243	-1,261,970	السلام
4,106,088	4,217,765	-849,210	-1,396,944	63,716	57,023	-49,412	0	-4,169,804	-4,274,788	898,622	1,396,944	بلدنا
-163,330	-191,350	13,641	-852	7,000	7,000	5,000	0	156,330	184,350	-18,641	852	الرعاية
-179	0	0	0	0	0	0	0	179	0	0	0	السينما
34,130	48,665	331,892	18,158	-77,507	-77,491	-74,601	-26,911	43,377	28,826	-257,291	8,753	وقود
4,608,331	2,574,767	1,482,878	670,269	204,100	131,822	91,376	16,400	-4,812,431	-2,706,589	-1,574,254	-686,669	ودام
158,905	166,182	-70,659	-75,635	405,035	355,035	294,000	0	-563,940	-521,217	-223,341	75,635	المناعي
247,699	-91,870	-6,964	-4,254	1,345	650	300	300	-249,044	91,220	6,664	3,954	الميرة
85,735	73,412	141,366	158,066	50,000	44,600	35,677	44,600	-135,735	-118,012	-177,043	-202,666	التحويلية
465,072	420,676	373,914	319,400	12	0	0	0	-465,084	-420,676	-373,914	-319,400	الإسمنت

2-Aug												
الأجانب				دول مجلس التعاون				القطريين				رمز الشركة
التغير لآخر 20 جلسة	التغير لآخر 10 جلسات	التغير لآخر 5 جلسات	التغير اليومي	التغير لآخر 20 جلسة	التغير لآخر 10 جلسات	التغير لآخر 5 جلسات	التغير اليومي	التغير لآخر 20 جلسة	التغير لآخر 10 جلسات	التغير لآخر 5 جلسات	التغير اليومي	
14,494,116	10,005,063	6,670,125	768,609	-258,329	-229,792	-263,950	-100,000	-14,235,787	-9,775,271	-6,406,175	-668,609	صناعات
432,992	571,045	-333,093	-513,652	-1,302,277	-28,368	6,052	5,000	869,285	-542,677	327,041	508,652	المستثمرين
2,294,233	986,419	573,380	-32,217	-1,000	500	-700	0	-2,293,233	-986,919	-572,680	32,217	كهرباء وماء
1,187,728	1,051,727	1,297,414	307,582	28,115	9,344	0	0	-1,215,843	-1,061,071	-1,297,414	-307,582	أعمال
14,088,747	5,027,203	5,390,057	3,104,665	29,107	-10,221	30,534	-19,000	-14,117,854	-5,016,982	-5,420,591	-3,085,665	الخليج د
3,984,864	2,250,257	2,661,714	-267,284	-14,374	-4,490	-30,612	-1,500	-3,970,490	-2,245,767	-2,631,102	268,784	مسعيد
-640,298	-3,261,256	-1,437,290	334,640	284,016	199,674	-47,312	-29,912	356,282	3,061,582	1,484,602	-304,728	استثمار
8,637,087	9,168,803	7,657,155	34,913	75,013	-275,415	-474,161	3,749	-8,712,100	-8,893,388	-7,182,994	-38,662	قاسكو
1,099,692	-903,263	-650,742	-72,500	58,000	28,448	-37,000	8,000	-1,157,692	874,815	687,742	64,500	قطر ت
-152,529	87,979	53,989	0	-50	0	0	0	152,579	-87,979	-53,989	0	الدوحة ت
189,422	168,246	-41,145	0	0	0	0	0	-189,422	-168,246	41,145	0	العامة
-145,007	-311,209	-191,651	74,940	-400	-400	-46,202	0	145,407	311,609	237,853	-74,940	التكافلي
-24,479	-32,577	3,886	500	0	0	0	0	24,479	32,577	-3,886	-500	الإسلامية ت
26,738	8,773	5,679	0	0	0	0	0	-26,738	-8,773	-5,679	0	بيمة
223,663	139,206	132,591	18,827	50,000	0	0	0	-273,663	-139,206	-132,591	-18,827	QLMI
2,487,248	2,697,491	1,756,209	72,184	1,006,268	1,006,271	1,016,271	483,345	-3,493,516	-3,703,762	-2,772,480	-555,529	المتحدة
-2,139,205	2,886,340	19,794	224,689	-199,408	-189,200	-17,579	0	2,338,613	-2,697,140	-2,215	-224,689	بروة
-2,425,679	-2,142,959	-1,411,603	-1,101,490	-203,416	-3,416	42,967	31,967	2,629,095	2,146,375	1,368,636	1,069,523	إزدان
-2,739,516	-4,527,163	-2,578,673	-1,442,576	509,011	-119,986	-10,774	285,804	2,230,505	4,647,149	2,589,447	1,156,772	مزايا
552,454	-84,221	173,629	-83,471	-86,115	874	874	-3	-466,339	83,347	-174,503	83,474	Ooredoo
25,017,543	5,181,615	5,017,475	-63,685	592,534	-25,968	18,102	1,588	-25,610,077	-5,155,647	-5,035,577	62,097	فودافون
-192,392	125,393	13,631	-5,625	0	-5,000	0	0	192,392	-120,393	-13,631	5,625	الملاحة
-3,182,644	-1,681,594	-503,038	42,060	42,994	42,938	40,000	0	3,139,650	1,638,656	463,038	-42,060	مخازن
1,063,145	1,587,260	-414,314	-587,251	-169,815	-43,150	-18,830	0	-893,330	-1,544,110	433,144	587,251	نقلات

قيم التداول حسب الجنسية للجلسة الماضية

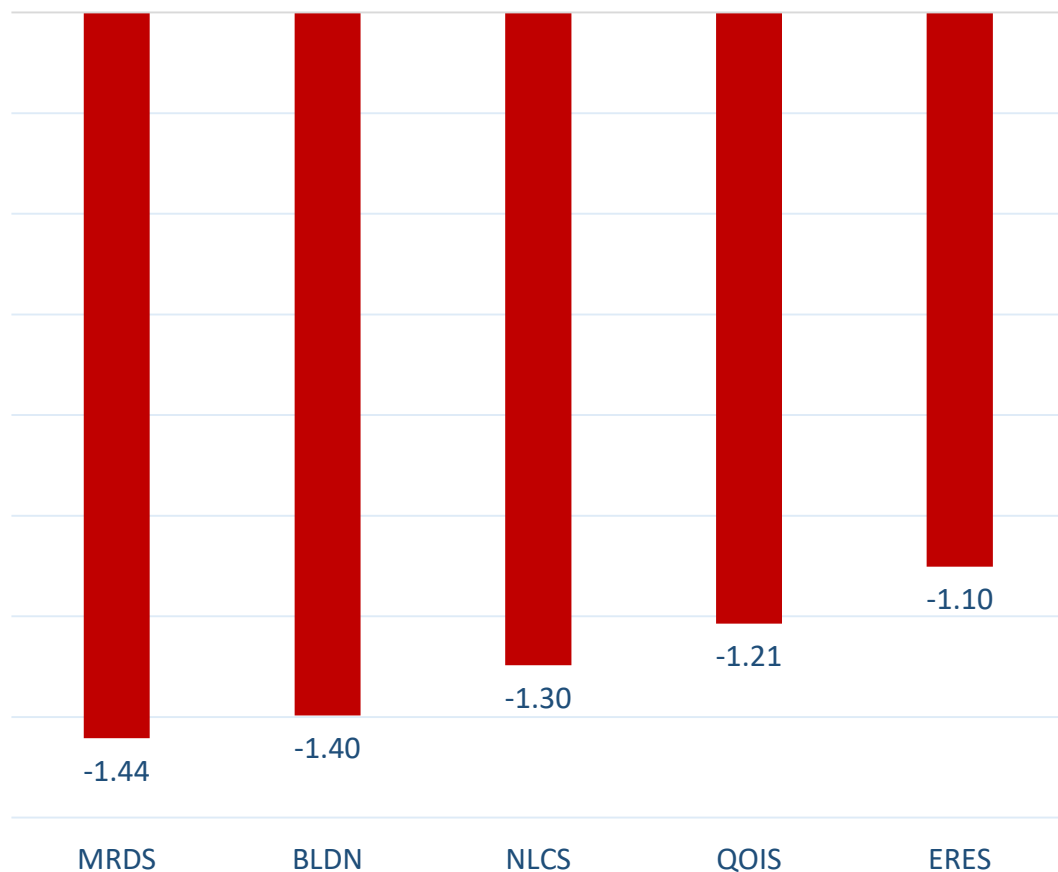
الجنسية	قيم الشراء	قيم البيع	الفرق
قطريون	252.56	276.17	-23.61
خليجيون	24.20	16.99	7.21
عرب	62.80	56.28	6.52
أجانب	99.41	89.54	9.87
المجموع	438.98	438.98	0

القيمة بالمليون ريال

نسب التداول حسب الجنسية للجلسة الماضية

الجنسية	نسبة الشراء	نسبة البيع	الفرق
قطريون	57.53%	62.91%	-5.38%
خليجيون	5.51%	3.87%	1.64%
عرب	14.31%	12.82%	1.49%
أجانب	22.65%	20.40%	2.25%

أكثر 5 شركات بيعاً (بالصافي) من الأجانب لآخر جلسة



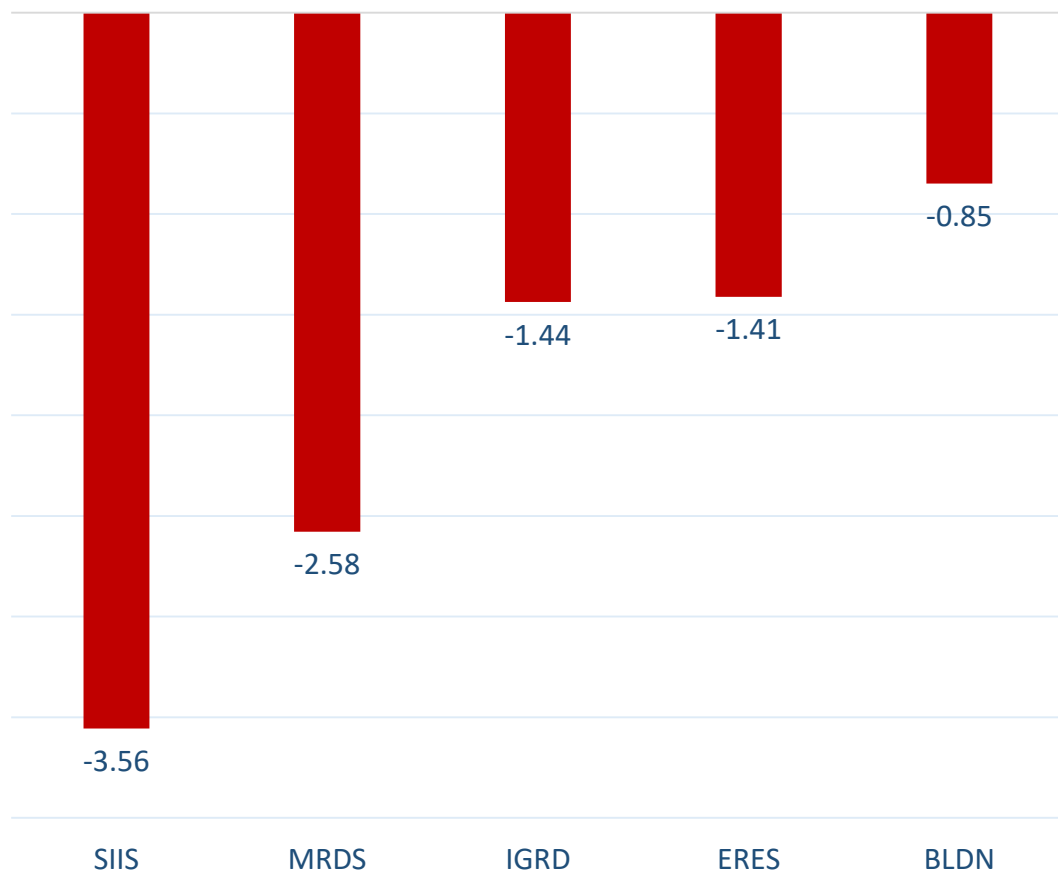
بالمليون سهم

أكثر 5 شركات شراءً (بالصافي) من الأجانب لآخر جلسة



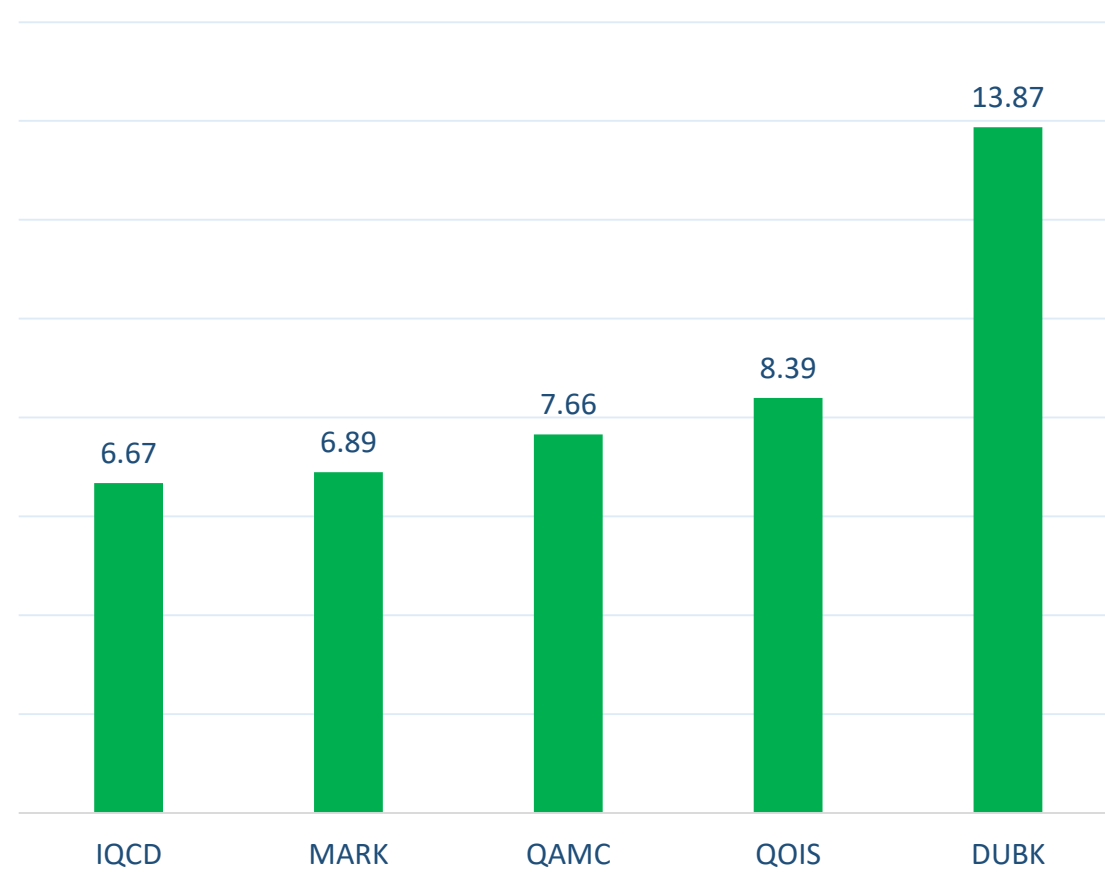
بالمليون سهم

أكثر 5 شركات بيعاً (بالصافي) من الأجانب لآخر 5 جلسات



بالمليون سهم

أكثر 5 شركات شراءً (بالصافي) من الأجانب لآخر 5 جلسات



بالمليون سهم

تعريفات

- الأرقام تمثل التغير بعدد الأسهم.
- التغير اليومي : صافي التغير بين جلستي تداول 2 و 1 أغسطس.
- التغير لآخر 5 جلسات: مجموع صافي التغير اليومي لآخر 5 جلسات.
- التغير لآخر 10 جلسة: مجموع صافي التغير اليومي لآخر 10 جلسة.
- التغير لآخر 20 جلسة: مجموع صافي التغير اليومي لآخر 20 جلسة.

DISCLAIMER:

The information contained was obtained from various public sources believed to be reliable, but we do not guarantee its accuracy. Wasata Financial Securities makes no representations or warranties (express or implied) regarding the data and information provided and Wasata Financial Securities does not represent that the information content of this document is complete, or free from any error, not misleading, or fit for any particular purpose. This report document provides general information only. Neither the information nor any opinion expressed constitutes an offer or an invitation to make an offer, to buy or sell any securities or other investment products related to such securities or investments.

This report document contained is subject to change without prior notice. Wasata assumes no responsibility to update the information in this report document.



إعداد: دائرة المشورة بشأن الأوراق المالية


وساطة
WASATA
للأوراق المالية
FINANCIAL SECURITIES

+974 44498880

ramzi.qasmieh@Wasata.qa