



التقرير اليومي لصافي التغير في نسب الملكية

جلسة 20 أغسطس 2023

20-Aug				دول مجلس التعاون				القطريين				رمز الشركة
الأجانب												
التغير لآخر 20 جلسة	التغير لآخر 10 جلسات	التغير لآخر 5 جلسات	التغير اليومي	التغير لآخر 20 جلسة	التغير لآخر 10 جلسات	التغير لآخر 5 جلسات	التغير اليومي	التغير لآخر 20 جلسة	التغير لآخر 10 جلسات	التغير لآخر 5 جلسات	التغير اليومي	
1,383,378	-1,442,035	-191,858	-127,687	-43,486	59,859	116,359	0	-1,339,892	1,382,176	75,499	127,687	QNBK
651,378	-435,785	-12,453	243,275	-30,719	-63,257	-52,879	-52,879	-620,659	499,042	65,332	-190,396	المصرف
6,248,045	-3,627,951	-1,497,707	-117,839	-467,186	116,414	82,352	0	-5,780,859	3,511,537	1,415,355	117,839	التجاري
2,440,310	-1,360,727	-128,964	-1,363,930	314,256	-64,577	75,742	-150,100	-2,754,566	1,425,304	53,222	1,514,030	الدوحة ب
-4,489	0	0	0	0	0	0	0	4,489	0	0	0	الأهلي
1,413,140	560,944	241,775	18,593	200,000	0	0	0	-1,613,140	-560,944	-241,775	-18,593	الدولي
-2,702,891	-9,761,496	-6,489,262	283,605	-380,140	-357,688	-128,885	-38,070	3,083,031	10,119,184	6,618,147	-245,535	الريان
42,955,437	24,038,308	13,560,420	-1,340,322	11,283	14,083	12,057	12,287	-42,966,720	-24,052,391	-13,572,477	1,328,035	دخان
-828,874	-647,940	-12,822	10,792	-1,186,151	-788,899	-1,479,562	-412,999	2,015,025	1,436,839	1,492,384	402,207	الأول
5,682,912	3,193,523	1,824,892	3,206,137	-248,838	65,639	39,983	41,808	-5,434,074	-3,259,162	-1,864,875	-3,247,945	الإجارة
-2,460,728	-2,225,037	1,222,548	1,566,028	-822,209	-812,482	0	0	3,282,937	3,037,519	-1,222,548	-1,566,028	دلالة
4,130,536	-2,159,797	-930,725	-694,950	-11,001	23,334	132,074	-8,777	-4,119,535	2,136,463	798,651	703,727	قطر وعمان
1,411,824	-18,213	-206,241	-286,228	-45,054	-19,210	-4,210	-6,168	-1,366,770	37,423	210,451	292,396	إنماء
8,957	8,220	7,963	0	300	101	0	0	-9,257	-8,321	-7,963	0	زاد
-3,292,553	-94,642	-238,245	-351,901	-50,775	149,256	-164,704	-3,784	3,343,328	-54,614	402,949	355,685	الطبية
2,067,202	104,396	-416,188	1,500,176	-273,331	-119,682	-232,333	-14,645	-1,793,871	15,286	648,521	-1,485,531	السلام
3,154,582	273,348	336,791	-2,817	119,456	-2,720	-17,720	-15,000	-3,274,038	-270,628	-319,071	17,817	بلدنا
-458,796	-326,438	-157,329	12,119	0	-4,860	-4,860	0	458,796	331,298	162,189	-12,119	الرعاية
-3,846	12,749	12,729	3,500	0	0	0	0	3,846	-12,749	-12,729	-3,500	السينما
-1,250,322	-511,181	-86,864	-7,494	-90,813	-13,410	0	0	1,341,135	524,591	86,864	7,494	وقود
1,767,843	-620,324	-673,156	-575,879	132,394	2,408	26,221	114,333	-1,900,237	617,916	646,935	461,546	ودام
666,480	607,933	356,411	34,012	265,516	-96,900	-85,000	-85,000	-931,996	-511,033	-271,411	50,988	المناعي
23,271	94,922	71,625	-1,985	4,058	3,358	660	0	-27,329	-98,280	-72,285	1,985	الميرة
-125,911	-189,217	-105,042	-23,123	44,600	0	0	0	81,311	189,217	105,042	23,123	التحولية
14,995	-376,754	-197,652	-25,766	0	0	0	0	-14,995	376,754	197,652	25,766	الإسمنت

20-Aug				دول مجلس التعاون				القطريين				رمز الشركة
الأجانب				دول مجلس التعاون				القطريين				
التغير لآخر 20 جلسة	التغير لآخر 10 جلسات	التغير لآخر 5 جلسات	التغير اليومي	التغير لآخر 20 جلسة	التغير لآخر 10 جلسات	التغير لآخر 5 جلسات	التغير اليومي	التغير لآخر 20 جلسة	التغير لآخر 10 جلسات	التغير لآخر 5 جلسات	التغير اليومي	
8,427,121	-2,159,862	-1,756,167	31,479	-271,657	95	-1,127	-1,310	-8,155,464	2,159,767	1,757,294	-30,169	صناعات
17,857	394,447	-51,221	80,292	-33,068	5,300	0	0	15,211	-399,747	51,221	-80,292	المستثمرين
798,896	61,749	86,718	36,998	16,942	642	0	0	-815,838	-62,391	-86,718	-36,998	كهرباء وماء
1,688,590	649,917	296,127	29,631	33,115	14,500	8,500	0	-1,721,705	-664,417	-304,627	-29,631	أعمال
3,495,492	2,483,666	-234,948	-1,968,807	-178,538	-168,317	-95,870	-32,363	-3,316,954	-2,315,349	330,818	2,001,170	الخليج د
-4,278,130	-5,413,577	-1,989,248	-434,458	-169,712	-182,965	-60,000	0	4,447,842	5,596,542	2,049,248	434,458	مسعيد
-1,003,075	1,244,284	431,997	-235,671	541,531	297,675	-4,505	24,293	461,544	-1,541,959	-427,492	211,378	استثمار
10,156,494	2,999,254	3,753,665	377,152	-4,817	18,383	55,658	127,791	-10,151,677	-3,017,637	-3,809,323	-504,943	قامكو
-4,216,763	-3,293,459	-2,773,787	-962,294	7,748	-8,500	31,000	50,000	4,209,015	3,301,959	2,742,787	912,294	قطر ت
796,831	698,300	623,850	-9,670	416,000	416,000	130,000	0	-1,212,831	-1,114,300	-753,850	9,670	الدوحة ت
-193,940	-154,154	13,224	0	1,205,404	1,205,404	-14,185	-24,436	-1,011,464	-1,051,250	961	24,436	العامة
247,419	197,021	158,657	242,243	-19,948	-19,548	-19,548	0	-227,471	-177,473	-139,109	-242,243	التكافلي
-47,801	-13,931	-25,477	74	0	0	0	0	47,801	13,931	25,477	-74	الإسلامية ت
8,196	30,783	31,783	23,000	0	0	0	0	-8,196	-30,783	-31,783	-23,000	بيمة
254,014	101,364	9,972	0	19,332	-4,824	-4,824	0	-273,346	-96,540	-5,148	0	QLMI
3,102,666	1,748,911	893,493	-57,434	1,071,531	5,260	4,650	3,000	-4,174,197	-1,754,171	-898,143	54,434	المتحدة
-848,455	-1,721,147	-377,126	95,200	-258,722	-48,980	-54,843	-24,843	1,107,177	1,770,127	431,969	-70,357	بروة
-303,165	2,042,245	543,406	285,241	55,220	168,224	-138,530	-10,000	247,945	-2,210,469	-404,876	-275,241	إزدان
7,023,937	10,538,362	-712,521	1,947,110	-57,763	-186,562	-239,624	-114,988	-6,966,174	-10,351,800	952,145	-1,832,122	مزايا
-856,494	-283,271	-115,027	-31,756	-5,406	0	0	0	861,900	283,271	115,027	31,756	Ooredoo
8,040,047	2,482,085	1,598,748	182,930	90,201	89,247	-10,696	0	-8,130,248	-2,571,332	-1,588,052	-182,930	فودافون
-837	216,783	48,279	-814	5,000	10,000	10,000	10,000	-4,163	-226,783	-58,279	-9,186	الملاحة
-227,829	163,553	284,077	16,469	42,650	-288	-288	0	185,179	-163,265	-283,789	-16,469	مخازن
-9,845,143	-7,523,367	-1,551,702	-901,089	530,116	267,536	40,804	6,887	9,315,027	7,255,831	1,510,898	894,202	نقلات

قيم التداول حسب الجنسية للجلسة الماضية

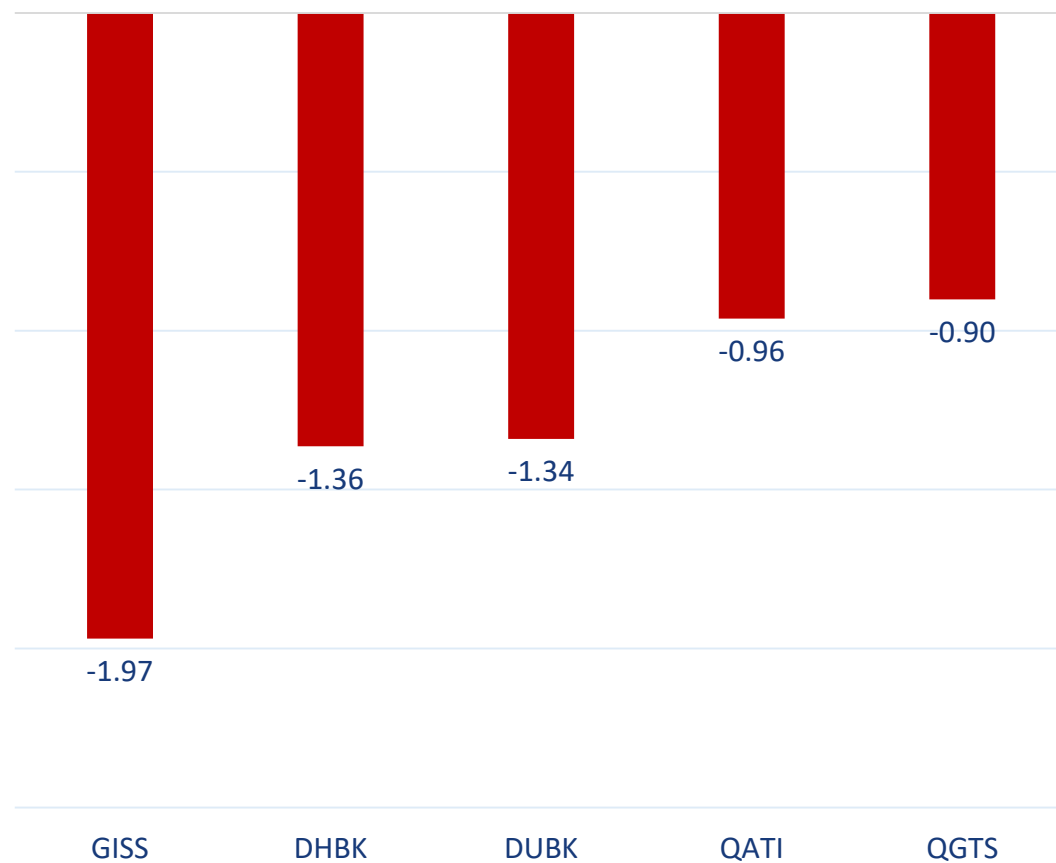
الجنسية	قيم الشراء	قيم البيع	الفرق
قطريون	243.36	232.01	11.35
خليجيون	10.36	7.19	3.17
عرب	49.00	51.37	-2.36
أجانب	22.53	34.69	-12.16
المجموع	325.25	325.25	0.00

القيمة بالمليون ريال

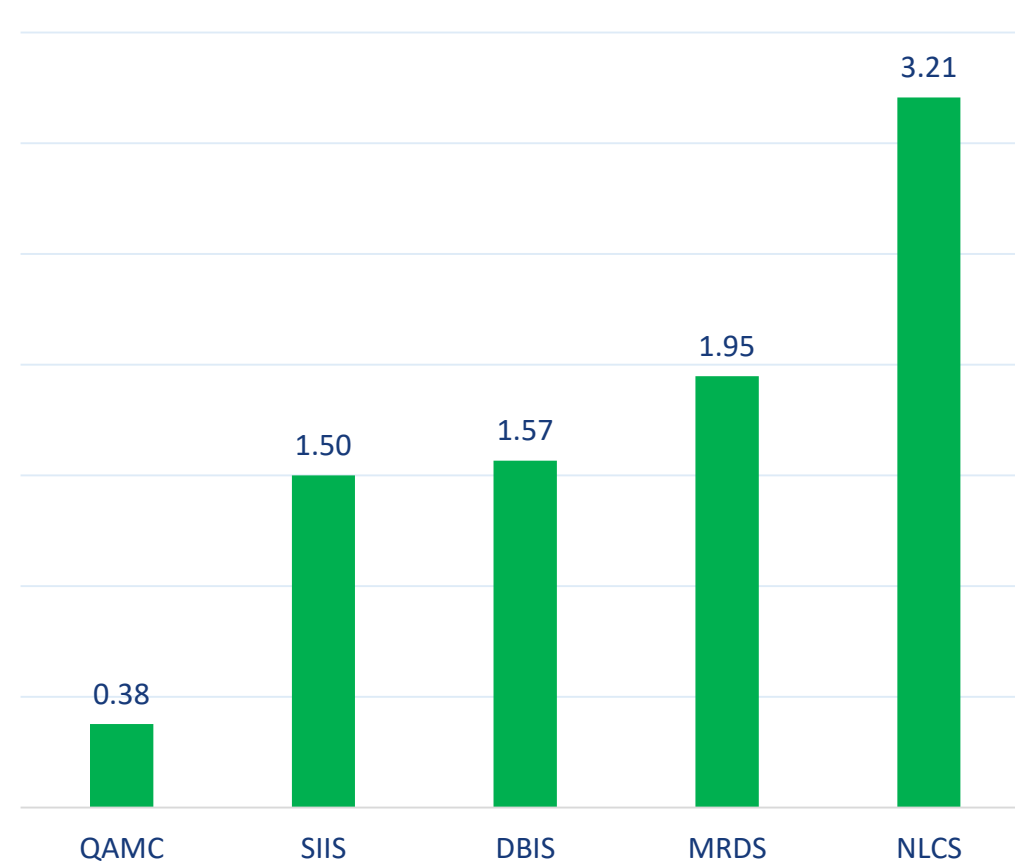
نسب التداول حسب الجنسية للجلسة الماضية

الجنسية	نسبة الشراء	نسبة البيع	الفرق
قطريون	74.82%	71.33%	3.5%
خليجيون	3.19%	2.21%	0.98%
عرب	15.07%	15.79%	-0.73%
أجانب	6.93%	10.67%	-3.7%

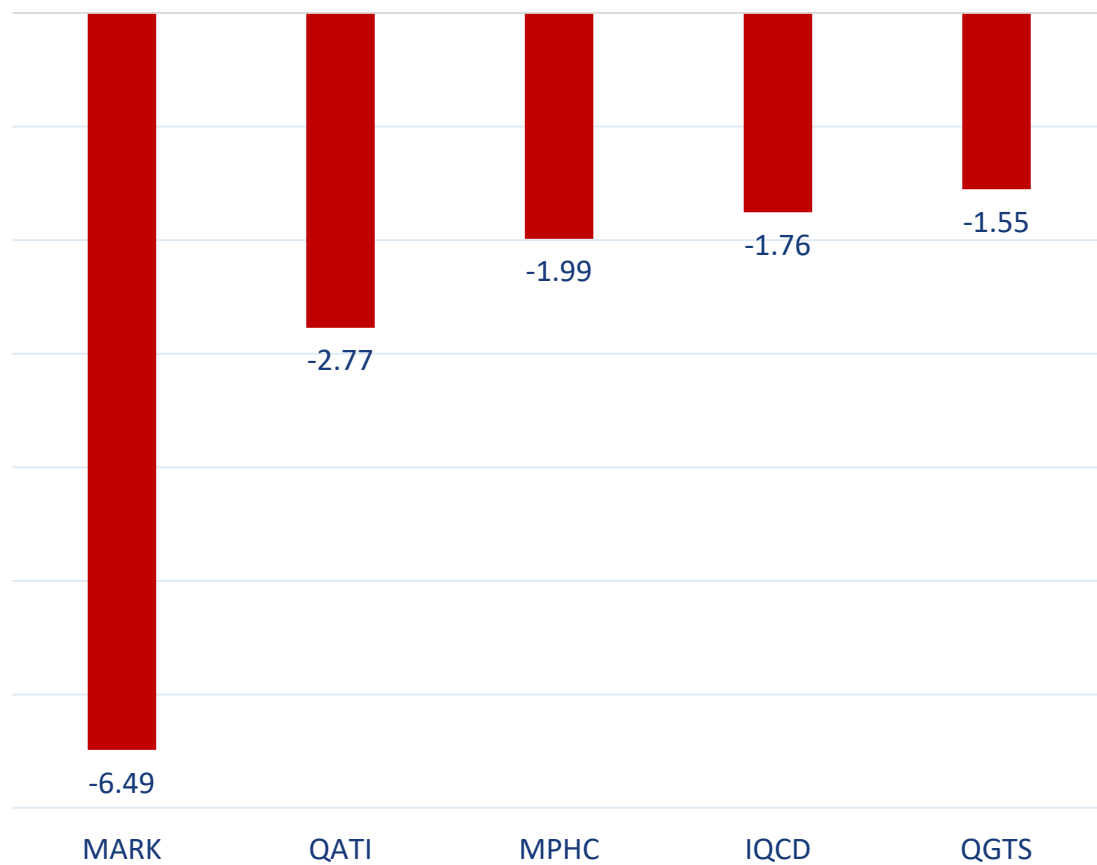
أكثر 5 شركات بيعاً (بالصافي) من الأجانب لآخر جلسة



أكثر 5 شركات شراءً (بالصافي) من الأجانب لآخر جلسة

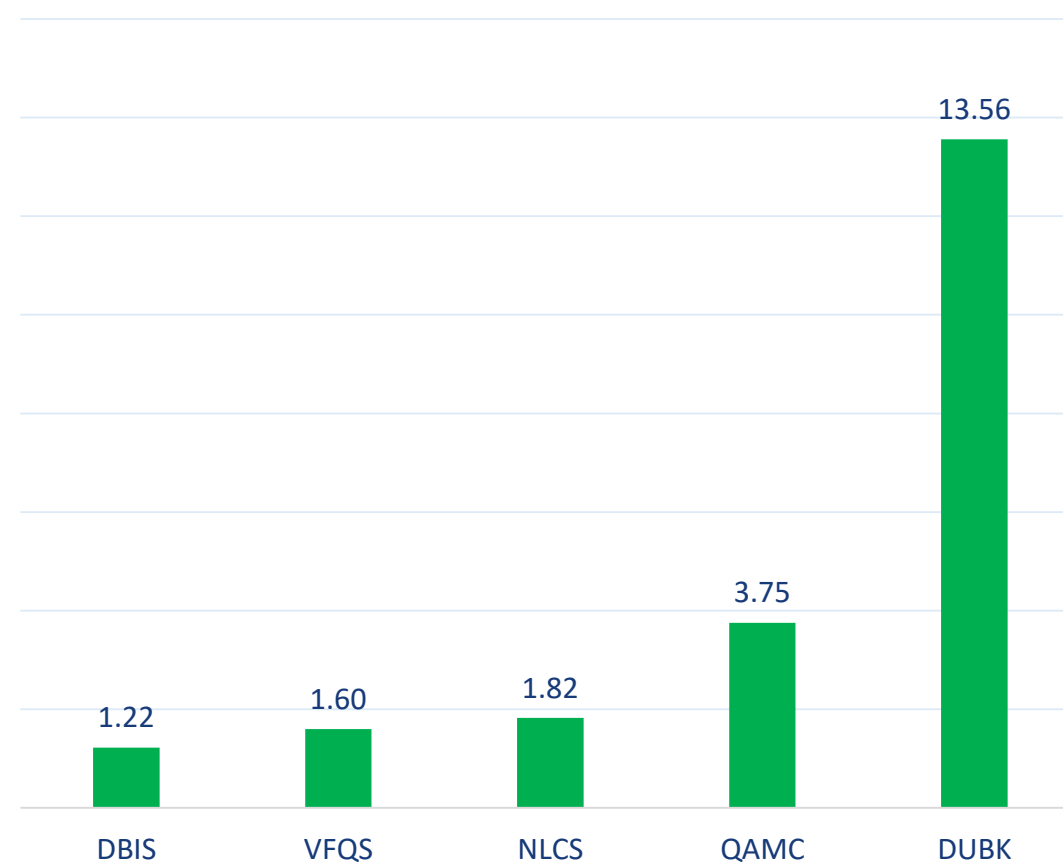


أكثر 5 شركات بيعاً (بالصافي) من الأجانب لآخر 5 جلسات



بالمليون سهم

أكثر 5 شركات شراءً (بالصافي) من الأجانب لآخر 5 جلسات



بالمليون سهم

تعريفات

- الأرقام تمثل التغير بعدد الأسهم.
- التغير اليومي : صافي التغير بين جلستي تداول 20 و 17 أغسطس.
- التغير لآخر 5 جلسات: مجموع صافي التغير اليومي لآخر 5 جلسات.
- التغير لآخر 10 جلسة: مجموع صافي التغير اليومي لآخر 10 جلسة.
- التغير لآخر 20 جلسة: مجموع صافي التغير اليومي لآخر 20 جلسة.

DISCLAIMER:

The information contained was obtained from various public sources believed to be reliable, but we do not guarantee its accuracy. Wasata Financial Securities makes no representations or warranties (express or implied) regarding the data and information provided and Wasata Financial Securities does not represent that the information content of this document is complete, or free from any error, not misleading, or fit for any particular purpose. This report document provides general information only. Neither the information nor any opinion expressed constitutes an offer or an invitation to make an offer, to buy or sell any securities or other investment products related to such securities or investments.

This report document contained is subject to change without prior notice. Wasata assumes no responsibility to update the information in this report document.



إعداد: دائرة المشورة بشأن الأوراق المالية


للأوراق المالية
FINANCIAL SECURITIES

+974 44498880

ramzi.qasmieh@Wasata.qa