



التقرير اليومي لصافي التغير في نسب الملكية

جلسة 27 أغسطس 2023

27-Aug												
الأجانب				دول مجلس التعاون				القطريين				رمز الشركة
التغير لآخر 20 جلسة	التغير لآخر 10 جلسات	التغير لآخر 5 جلسات	التغير اليومي	التغير لآخر 20 جلسة	التغير لآخر 10 جلسات	التغير لآخر 5 جلسات	التغير اليومي	التغير لآخر 20 جلسة	التغير لآخر 10 جلسات	التغير لآخر 5 جلسات	التغير اليومي	
-567,683	-1,988,604	-1,796,746	-241,520	270,284	353,458	237,099	-100	297,399	1,635,146	1,559,647	241,620	QNBK
-1,189,984	-468,450	-455,997	-2,593	-21,538	-46,553	6,326	1,718	1,211,522	515,003	449,671	875	المصرف
-3,842,240	-2,450,334	-952,627	-178,213	94,538	94,538	12,186	0	3,747,702	2,355,796	940,441	178,213	التجاري
4,541,379	-2,108,946	205,720	-113,043	164,459	209,363	133,621	189,363	-4,705,838	1,899,583	-339,341	-76,320	الدوحة ب
-1,749	2,800	2,800	0	0	0	0	0	1,749	-2,800	-2,800	0	الأهلي
948,966	-56,751	-298,526	31,080	10,000	10,000	10,000	0	-958,966	46,751	288,526	-31,080	الدولي
-10,443,300	-11,849,024	-5,359,762	-574,172	-155,233	63,213	192,098	-32,390	10,598,533	11,785,811	5,167,664	606,562	الريان
40,403,193	17,564,116	4,003,696	753,713	1,464	2,238	-9,819	0	-40,404,657	-17,566,354	-3,993,877	-753,713	دخان
2,008,729	492,477	505,299	629,887	-1,186,151	-1,479,562	0	0	-822,578	987,085	-505,299	-629,887	الأول
2,087,297	3,599,853	1,774,961	1,970,894	277,806	135,879	95,896	-57,093	-2,365,103	-3,735,732	-1,870,857	-1,913,801	الإجارة
-3,226,044	180,956	-1,041,592	-414,298	-852,390	-47,583	-47,583	17,333	4,078,434	-133,373	1,089,175	396,965	دلالة
-8,236,362	-6,896,063	-5,965,338	-448,571	-158,149	43,838	-88,236	-204,625	8,394,511	6,852,225	6,053,574	653,196	قطر وعمان
464,119	208,084	414,325	137,545	-7,929	2,071	6,281	0	-456,190	-210,155	-420,606	-137,545	إنماء
12,543	21,814	13,851	0	300	0	0	0	-12,843	-21,814	-13,851	0	زاد
-328,471	142,564	380,809	-155,821	-24,375	-274,940	-110,236	24,559	352,846	132,376	-270,573	131,262	الطبية
3,768,194	4,988,194	5,404,382	764,734	-370,291	12,739	245,072	-1,439	-3,397,903	-5,000,933	-5,649,454	-763,295	السلام
-1,924,523	-212,247	-549,038	-1,814,006	28,869	-117,307	-99,587	0	1,895,654	329,554	648,625	1,814,006	بلدنا
-527,990	-381,731	-224,402	-14,517	-83,750	-88,610	-83,750	0	611,740	470,341	308,152	14,517	الرعاية
-3,846	12,729	0	0	0	0	0	0	3,846	-12,729	0	0	السينما
-777,537	-540,532	-453,668	29,277	-83,522	-1,387	-1,387	0	861,059	541,919	455,055	-29,277	وقود
-158,333	-1,113,565	-440,409	-53,999	-251,647	-141,586	-167,807	0	409,980	1,255,151	608,216	53,999	ودام
320,949	234,008	-122,403	13,472	58,808	-129,292	-44,292	0	-379,757	-104,716	166,695	-13,472	المناعي
83,304	65,787	-5,838	1,005	3,848	800	140	140	-87,152	-66,587	5,698	-1,145	الميرة
			8,267,776				16,465				-8,284,241	ميزة
-215,413	-277,618	-217,641	0	-9,520	-45,197	-45,197	0	224,933	322,815	262,838	0	التحويلية

27-Aug				دول مجلس التعاون				القطريين				رمز الشركة
الأجانب												
التغير لآخر 20 جلسة	التغير لآخر 10 جلسات	التغير لآخر 5 جلسات	التغير اليومي	التغير لآخر 20 جلسة	التغير لآخر 10 جلسات	التغير لآخر 5 جلسات	التغير اليومي	التغير لآخر 20 جلسة	التغير لآخر 10 جلسات	التغير لآخر 5 جلسات	التغير اليومي	
-77,247	-272,689	-288,320	15,868	-2,018	-2,018	-2,018	0	79,265	274,707	290,338	-15,868	الإسمنت
5,586,154	-1,468,541	-1,214,271	-159,093	-248,281	14,447	15,562	-500	-5,337,873	1,454,094	1,198,709	159,593	صناعات
-1,940,985	-823,156	-989,665	86,789	1,352	-28,727	0	0	1,939,633	851,883	989,665	-86,789	المستثمرين
317,884	-112,611	-117,558	-7,886	-358	-16,658	-17,300	-342	-317,526	129,269	134,858	8,228	كهرباء وماء
1,683,510	530,712	37,880	-80,170	-4,115	-4,115	-18,615	0	-1,679,395	-526,597	-19,265	80,170	أعمال
7,788,554	7,180,257	1,027,850	1,149,453	-148,133	-90,888	-32,409	0	-7,640,421	-7,089,369	-995,441	-1,149,453	الخليج د
-8,003,537	-6,712,838	-5,814,263	-392,475	-258,379	-320,612	-91,667	0	8,261,916	7,033,450	5,905,930	392,475	مسبيد
-1,613,160	-848,491	-1,080,918	1,079,715	221,585	-33,298	7,097	0	1,391,575	881,789	1,073,821	-1,079,715	إستثمار
8,170,023	-655,406	-3,655,108	-571,413	-188,855	-23,291	68,790	0	-7,981,168	678,697	3,586,318	571,413	قامكو
-2,759,375	-1,950,463	-611,920	-133,728	-95,000	-54,091	0	0	2,854,375	2,004,554	611,920	133,728	قطر ت
567,844	395,640	-204,431	4,244	480,999	194,999	64,999	1,844	-1,048,843	-590,639	139,432	-6,088	الدوحة ت
-194,676	-174,626	-4,948	-5,207	1,205,404	1,160,968	-24,436	0	-1,010,728	-986,342	29,384	5,207	العامة
355,767	297,725	236,250	242,189	-39,650	-604	26,100	0	-316,117	-297,121	-262,350	-242,189	التكافلي
-10,737	-39,176	461	4,193	0	0	0	0	10,737	39,176	-461	-4,193	الإسلامية ت
2,966	29,303	18,978	7,900	0	0	0	0	-2,966	-29,303	-18,978	-7,900	بيمة
246,171	45,837	-12,661	14,432	19,332	-4,824	0	0	-265,503	-41,013	12,661	-14,432	QLMI
4,160,277	1,329,379	53,686	-31,109	1,074,531	7,650	7,650	2,000	-5,234,808	-1,337,029	-61,336	29,109	المتحدة
-2,779,617	-788,328	-458,391	154,168	-66,559	-50,980	-24,843	4,000	2,846,176	839,308	483,234	-158,168	بروة
1,453,812	2,693,935	1,157,129	243,517	445,569	93,067	222,597	-6,000	-1,899,381	-2,787,002	-1,379,726	-237,517	إزدان
3,450,948	6,204,717	147,671	1,128,441	-299,466	-474,276	-635,820	-50,000	-3,151,482	-5,730,441	488,149	-1,078,441	مزايا
-643,654	-165,487	-267,328	-192,597	-5,406	0	0	11,408	649,060	165,487	267,328	181,189	Ooredoo
9,499,996	4,029,966	2,557,487	257,482	134,271	14,304	0	-2,204	-9,634,267	-4,044,270	-2,557,487	-255,278	فودافون
3,467	-348,360	-170,326	-6,616	-15,417	-15,417	-15,417	0	11,950	363,777	185,743	6,616	الملاحة
-322,866	393,475	-47,588	-90,436	39,712	-288	0	0	283,154	-393,187	47,588	90,436	مخازن
-12,323,322	-4,201,422	-939,682	-318,162	428,339	-53,367	-106,410	0	11,894,983	4,254,789	1,046,092	318,162	نقلات

قيم التداول حسب الجنسية للجلسة الماضية

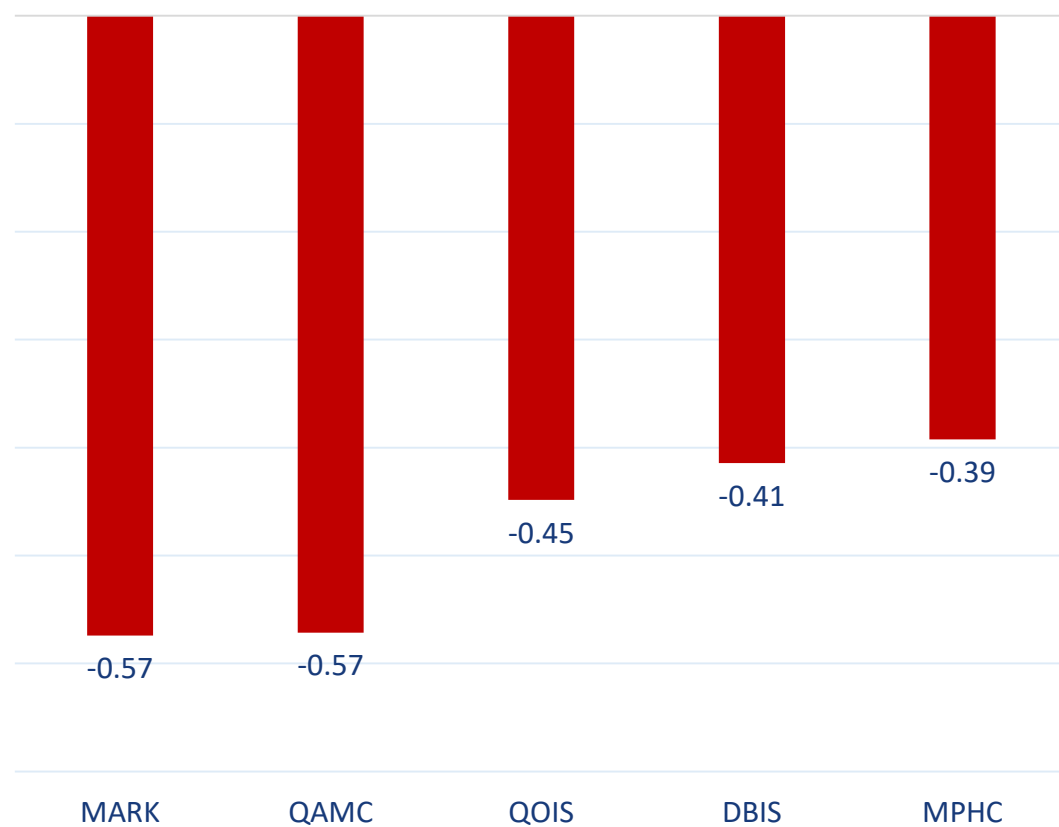
الجنسية	قيم الشراء	قيم البيع	الفرق
قطريون	197.02	216.49	-19.47
خليجيون	18.55	6.03	12.51
عرب	46.55	41.72	4.82
أجانب	32.26	30.12	2.14
المجموع	294.37	294.37	0.00

القيمة بالمليون ريال

نسب التداول حسب الجنسية للجلسة الماضية

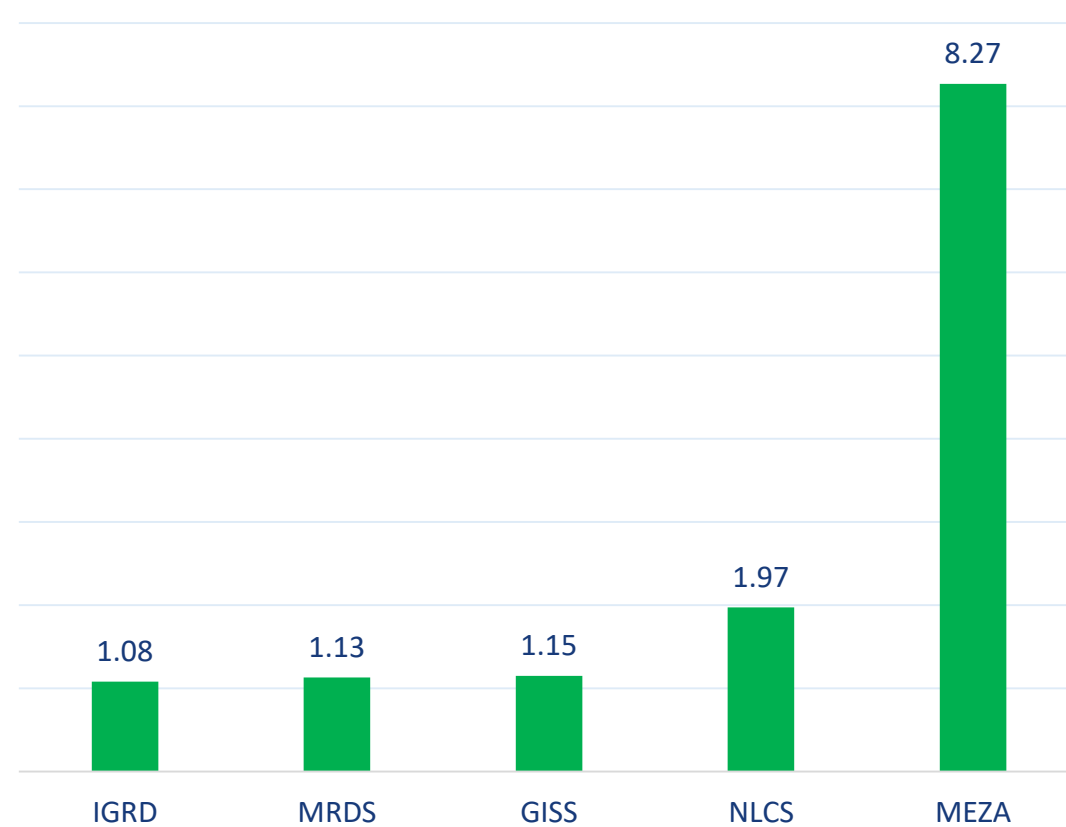
الجنسية	نسبة الشراء	نسبة البيع	الفرق
قطريون	66.93%	73.55%	-6.6%
خليجيون	6.30%	2.05%	4.25%
عرب	15.81%	14.17%	1.64%
أجانب	10.96%	10.23%	0.7%

أكثر 5 شركات بيعاً (بالصافي) من الأجانب لآخر جلسة



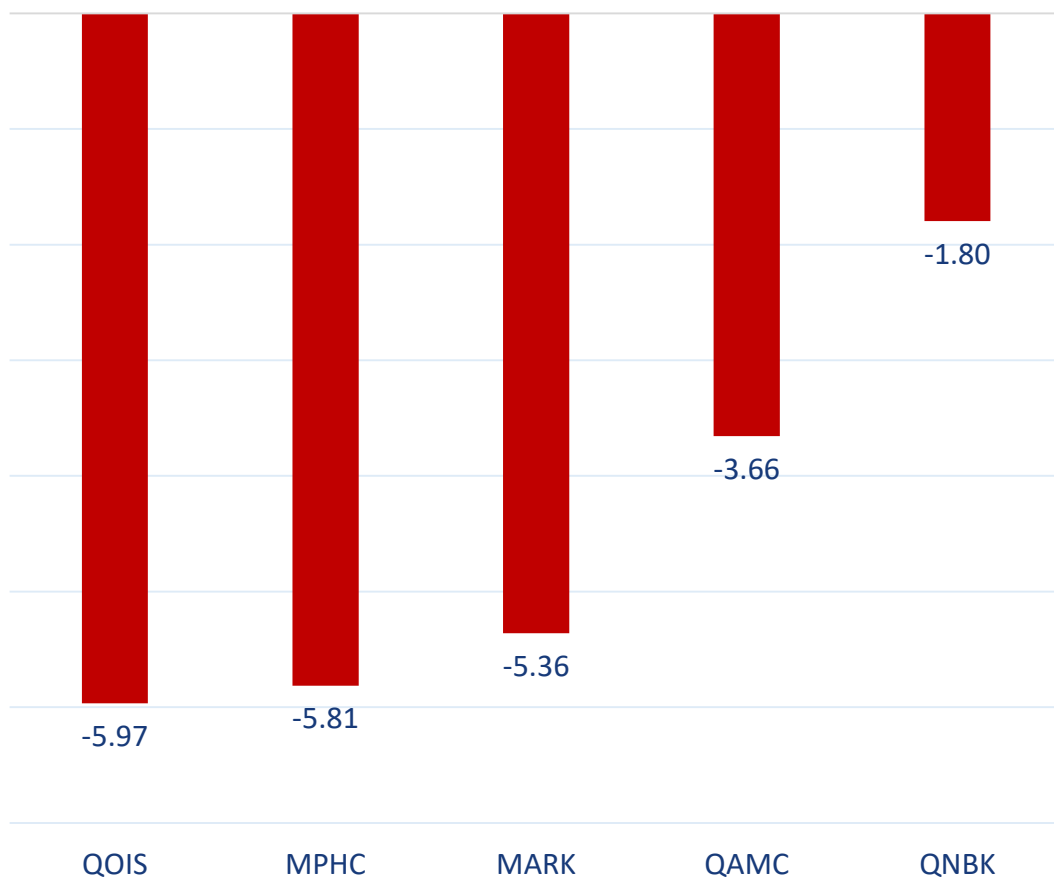
بالمليون سهم

أكثر 5 شركات شراءً (بالصافي) من الأجانب لآخر جلسة



بالمليون سهم

أكثر 5 شركات بيعاً (بالصافي) من الأجانب لآخر 5 جلسات



بالمليون سهم

أكثر 5 شركات شراءً (بالصافي) من الأجانب لآخر 5 جلسات



بالمليون سهم

تعريفات

- الأرقام تمثل التغير بعدد الأسهم.
- التغير اليومي : صافي التغير بين جلستي تداول 27 و 24 أغسطس.
- التغير لآخر 5 جلسات: مجموع صافي التغير اليومي لآخر 5 جلسات.
- التغير لآخر 10 جلسة: مجموع صافي التغير اليومي لآخر 10 جلسة.
- التغير لآخر 20 جلسة: مجموع صافي التغير اليومي لآخر 20 جلسة.

DISCLAIMER:

The information contained was obtained from various public sources believed to be reliable, but we do not guarantee its accuracy. Wasata Financial Securities makes no representations or warranties (express or implied) regarding the data and information provided and Wasata Financial Securities does not represent that the information content of this document is complete, or free from any error, not misleading, or fit for any particular purpose. This report document provides general information only. Neither the information nor any opinion expressed constitutes an offer or an invitation to make an offer, to buy or sell any securities or other investment products related to such securities or investments.

This report document contained is subject to change without prior notice. Wasata assumes no responsibility to update the information in this report document.



إعداد: دائرة المشورة بشأن الأوراق المالية


وساطة
WASATA
للأوراق المالية
FINANCIAL SECURITIES

+974 44498880

ramzi.qasmieh@Wasata.qa