



التقرير اليومي لصافي التغير في نسب الملكية

جلسة 28 أغسطس 2023

28-Aug												رمز الشركة
الأجانب				دول مجلس التعاون				القطريين				
التغير لآخر 20 جلسة	التغير لآخر 10 جلسات	التغير لآخر 5 جلسات	التغير اليومي	التغير لآخر 20 جلسة	التغير لآخر 10 جلسات	التغير لآخر 5 جلسات	التغير اليومي	التغير لآخر 20 جلسة	التغير لآخر 10 جلسات	التغير لآخر 5 جلسات	التغير اليومي	
-2,389,293	-2,351,189	-1,966,549	-329,465	305,766	352,408	137,049	-50	2,083,527	1,998,781	1,829,500	329,515	QNBK
-1,598,552	-356,775	-179,942	61,989	-6,770	-52,881	-2	-6,328	1,605,322	409,656	179,944	-55,661	المصرف
-4,604,244	-2,362,655	-844,841	-160,588	96,694	81,342	16,694	2,156	4,507,550	2,281,313	828,147	158,432	التجاري
4,208,837	-2,447,805	229,456	-305,460	191,673	79,120	181,826	-7,537	-4,400,510	2,368,685	-411,282	312,997	الدوحة ب
-1,497	3,052	252	252	0	0	0	0	1,497	-3,052	-252	-252	الأهلي
367,975	-109,620	-422,834	-49,176	10,000	10,000	5,000	0	-377,975	99,620	417,834	49,176	الدولي
-12,421,239	-10,212,214	-5,281,701	-919,412	-248,308	27,404	50,845	-30,089	12,669,547	10,184,810	5,230,856	949,501	الريان
38,701,045	14,989,820	4,083,584	835,860	1,464	2,238	-12,303	0	-38,702,509	-14,992,058	-4,071,281	-835,860	دخان
1,738,707	479,386	372,360	-62,031	-1,186,151	-1,479,562	0	0	-552,556	1,000,176	-372,360	62,031	الأول
3,146,148	4,673,800	2,294,397	776,009	128,299	-7,289	-203,441	-140,718	-3,274,447	-4,666,511	-2,090,956	-635,291	الإجارية
-3,729,020	35,309	-160,760	-343,910	-860,065	-47,583	-6,666	0	4,589,085	12,274	167,426	343,910	دلالة
-8,317,675	-6,615,401	-4,175,941	513,306	-321,688	43,300	52,077	-538	8,639,363	6,572,101	4,123,864	-512,768	قطر وعمان
394,245	178,226	399,738	-53,767	-12,929	2,071	6,281	0	-381,316	-180,297	-406,019	53,767	إنماء
11,853	21,739	10,051	0	-4,700	0	0	0	-7,153	-21,739	-10,051	0	زاد
-721,077	223,448	-594,974	-206,927	-18,375	-39,480	-13,442	6,000	739,452	-183,968	608,416	200,927	الطبية
4,267,724	5,116,258	4,512,608	-691,574	372,282	83,545	-136,265	0	-4,640,006	-5,199,803	-4,376,343	691,574	السلام
-1,571,631	-202,512	-981,392	66,574	-37,154	-117,307	-11,023	0	1,608,785	319,819	992,415	-66,574	بلدنا
-579,263	-408,265	-250,682	-30,545	-206,000	-205,860	-201,000	-117,250	785,263	614,125	451,682	147,795	الرعاية
-3,846	1,569	0	0	0	0	0	0	3,846	-1,569	0	0	السينما
-1,004,016	-588,391	-341,683	-116,283	-85,462	-3,327	-3,327	-1,940	1,089,478	591,718	345,010	118,223	وقود
669,969	-150,955	220,926	913,917	-221,527	-90,767	-104,168	-37,293	-448,442	241,722	-116,758	-876,624	ودام
449,318	420,357	102,958	105,609	-186,750	-174,850	-89,850	-45,558	-262,568	-245,507	-13,108	-60,051	المناعي
83,391	18,268	-21,688	-14,132	3,848	140	140	0	-87,239	-18,408	21,548	14,132	الميرة
			4,261,912				115,278				-4,377,190	ميزة
-215,413	-277,618	-217,641	58,333	-9,520	-45,197	-45,197	-58,333	224,933	322,815	262,838	0	التحويلية

28-Aug												
الأجانب				دول مجلس التعاون				القطريين				رمز الشركة
التغير لآخر 20 جلسة	التغير لآخر 10 جلسات	التغير لآخر 5 جلسات	التغير اليومي	التغير لآخر 20 جلسة	التغير لآخر 10 جلسات	التغير لآخر 5 جلسات	التغير اليومي	التغير لآخر 20 جلسة	التغير لآخر 10 جلسات	التغير لآخر 5 جلسات	التغير اليومي	
-77,247	-272,689	-288,320	-12,397	-2,018	-2,018	-2,018	-5,833	79,265	274,707	290,338	18,230	الإسمنت
5,586,154	-1,468,541	-1,214,271	-332,128	-248,281	14,447	15,562	0	-5,337,873	1,454,094	1,198,709	332,128	صناعات
-1,940,985	-823,156	-989,665	-27,192	1,352	-28,727	0	0	1,939,633	851,883	989,665	27,192	المستثمرين
317,884	-112,611	-117,558	-114,181	-358	-16,658	-17,300	0	-317,526	129,269	134,858	114,181	كهرباء وماء
1,683,510	530,712	37,880	-210,523	-4,115	-4,115	-18,615	0	-1,679,395	-526,597	-19,265	210,523	أعمال
7,788,554	7,180,257	1,027,850	2,792,109	-148,133	-90,888	-32,409	50,084	-7,640,421	-7,089,369	-995,441	-2,842,193	الخليج د
-8,003,537	-6,712,838	-5,814,263	-266,109	-258,379	-320,612	-91,667	-128,333	8,261,916	7,033,450	5,905,930	394,442	مسبيد
-1,613,160	-848,491	-1,080,918	-233,103	221,585	-33,298	7,097	-24,051	1,391,575	881,789	1,073,821	257,154	إستثمار
8,170,023	-655,406	-3,655,108	737,777	-188,855	-23,291	68,790	-231,948	-7,981,168	678,697	3,586,318	-505,829	قامكو
-2,759,375	-1,950,463	-611,920	-4,400,765	-95,000	-54,091	0	0	2,854,375	2,004,554	611,920	4,400,765	قطر ت
567,844	395,640	-204,431	0	480,999	194,999	64,999	0	-1,048,843	-590,639	139,432	0	الدوحة ت
-194,676	-174,626	-4,948	0	1,205,404	1,160,968	-24,436	0	-1,010,728	-986,342	29,384	0	العامة
355,767	297,725	236,250	-178,447	-39,650	-604	26,100	0	-316,117	-297,121	-262,350	178,447	التكافلي
-10,737	-39,176	461	1,350	0	0	0	0	10,737	39,176	-461	-1,350	الإسلامية ت
2,966	29,303	18,978	0	0	0	0	0	-2,966	-29,303	-18,978	0	ببمة
246,171	45,837	-12,661	-26,000	19,332	-4,824	0	0	-265,503	-41,013	12,661	26,000	QLMI
4,160,277	1,329,379	53,686	-28,889	1,074,531	7,650	7,650	4,000	-5,234,808	-1,337,029	-61,336	24,889	المتحدة
-2,779,617	-788,328	-458,391	-47,697	-66,559	-50,980	-24,843	255	2,846,176	839,308	483,234	47,442	بروة
1,453,812	2,693,935	1,157,129	-143,762	445,569	93,067	222,597	6,046	-1,899,381	-2,787,002	-1,379,726	137,716	إزدان
3,450,948	6,204,717	147,671	-832,327	-299,466	-474,276	-635,820	-70,496	-3,151,482	-5,730,441	488,149	902,823	مزايا
-643,654	-165,487	-267,328	-697,774	-5,406	0	0	-1,896	649,060	165,487	267,328	699,670	Ooredoo
9,499,996	4,029,966	2,557,487	1,016,407	134,271	14,304	0	-3,221	-9,634,267	-4,044,270	-2,557,487	-1,013,186	فودافون
3,467	-348,360	-170,326	-142,796	-15,417	-15,417	-15,417	-21,583	11,950	363,777	185,743	164,379	الملاحة
-322,866	393,475	-47,588	-27,401	39,712	-288	0	0	283,154	-393,187	47,588	27,401	مخازن
-12,323,322	-4,201,422	-939,682	-812,004	428,339	-53,367	-106,410	-106,720	11,894,983	4,254,789	1,046,092	918,724	نقلات

قيم التداول حسب الجنسية للجلسة الماضية

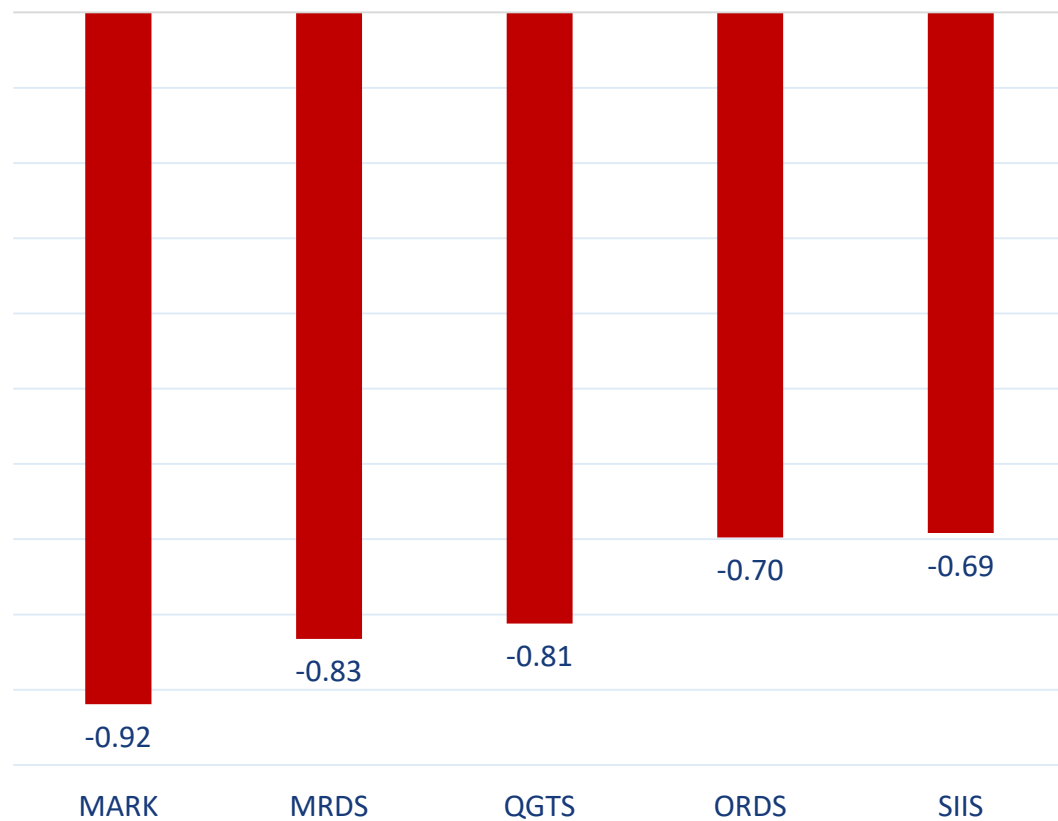
الجنسية	قيم الشراء	قيم البيع	الفرق
قطريون	244.39	225.51	18.88
خليجيون	15.05	11.79	3.26
عرب	52.52	43.79	8.73
أجانب	61.58	92.45	-30.87
المجموع	373.53	373.53	0.00

القيمة بالمليون ريال

نسب التداول حسب الجنسية للجلسة الماضية

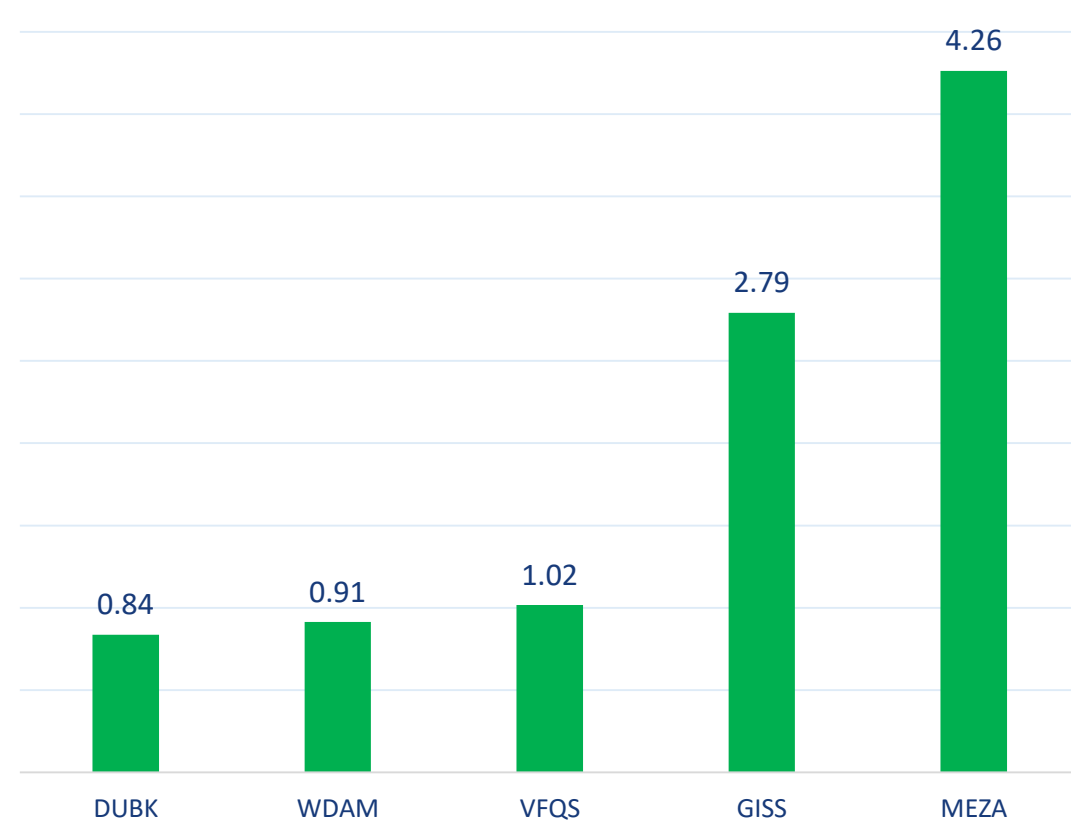
الفرق	نسبة البيع	نسبة الشراء	الجنسية
5.1%	60.37%	65.43%	قطريون
0.9%	3.16%	4.03%	خليجيون
2.3%	11.72%	14.06%	عرب
-8.3%	24.75%	16.49%	أجانب

أكثر 5 شركات بيعاً (بالصافي) من الأجانب لآخر جلسة



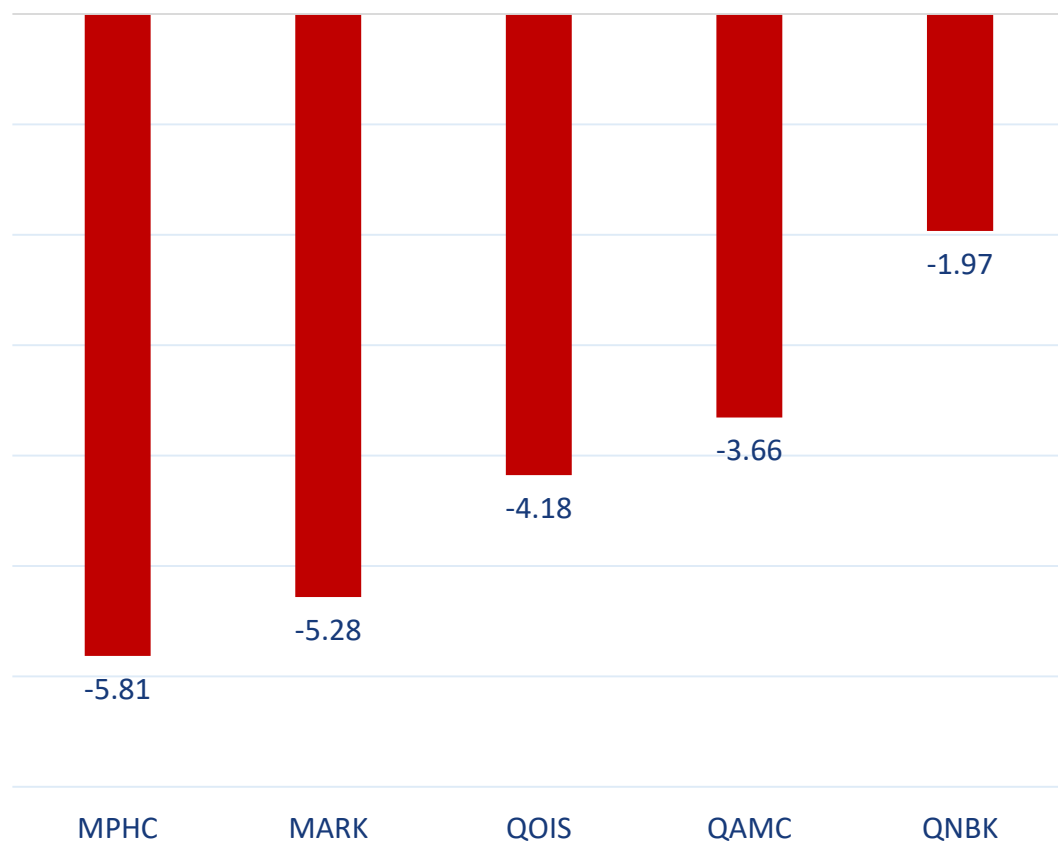
بالمليون سهم

أكثر 5 شركات شراءً (بالصافي) من الأجانب لآخر جلسة



بالمليون سهم

أكثر 5 شركات بيعاً (بالصافي) من الأجانب لآخر 5 جلسات



بالمليون سهم

أكثر 5 شركات شراءً (بالصافي) من الأجانب لآخر 5 جلسات



بالمليون سهم

تعريفات

- الأرقام تمثل التغير بعدد الأسهم.
- التغير اليومي : صافي التغير بين جلستي تداول 28 و 27 أغسطس.
- التغير لآخر 5 جلسات: مجموع صافي التغير اليومي لآخر 5 جلسات.
- التغير لآخر 10 جلسة: مجموع صافي التغير اليومي لآخر 10 جلسة.
- التغير لآخر 20 جلسة: مجموع صافي التغير اليومي لآخر 20 جلسة.

DISCLAIMER:

The information contained was obtained from various public sources believed to be reliable, but we do not guarantee its accuracy. Wasata Financial Securities makes no representations or warranties (express or implied) regarding the data and information provided and Wasata Financial Securities does not represent that the information content of this document is complete, or free from any error, not misleading, or fit for any particular purpose. This report document provides general information only. Neither the information nor any opinion expressed constitutes an offer or an invitation to make an offer, to buy or sell any securities or other investment products related to such securities or investments.

This report document contained is subject to change without prior notice. Wasata assumes no responsibility to update the information in this report document.



إعداد: دائرة المشورة بشأن الأوراق المالية


للأوراق المالية
FINANCIAL SECURITIES

+974 44498880

ramzi.qasmieh@Wasata.qa