



التقرير اليومي لصافي التغير في نسب الملكية

جلسة 29 أغسطس 2023

29-Aug												رمز الشركة
الأجانب				دول مجلس التعاون				القطريين				
التغير لآخر جلسة	التغير لآخر جلسات	التغير لآخر 5 جلسات	التغير اليومي	التغير لآخر جلسة	التغير لآخر جلسات	التغير لآخر 5 جلسات	التغير اليومي	التغير لآخر جلسة	التغير لآخر جلسات	التغير لآخر 5 جلسات	التغير اليومي	
-3,404,139	-2,812,240	-1,733,707	-111,952	310,462	344,209	128,850	-8,199	3,093,677	2,468,031	1,604,857	120,151	QNBK
-1,843,690	-612,751	-451,245	-272,537	-6,916	-52,856	25	25	1,850,606	665,607	451,220	272,512	المصرف
-5,085,309	-2,468,455	-883,083	150,381	160,719	121,243	39,186	29,025	4,924,590	2,347,212	843,897	-179,406	التجاري
3,322,108	-2,309,647	706,381	529,420	79,722	-5,050	198,065	16,239	-3,401,830	2,314,697	-904,446	-545,659	الدوحة ب
-1,046	3,503	703	451	0	0	0	0	1,046	-3,503	-703	-451	الأهلي
44,239	-110,685	-379,269	-53,423	10,000	10,000	5,000	0	-54,239	100,685	374,269	53,423	الدولي
-16,707,299	-6,696,813	-4,817,241	479,771	-182,059	152,725	133,754	64,669	16,889,358	6,544,088	4,683,487	-544,440	الريان
33,413,224	12,675,878	5,734,265	1,259,473	4,264	2,238	-12,303	0	-33,417,488	-12,678,116	-5,721,962	-1,259,473	دخان
1,148,083	399,902	23,350	17,853	-1,227,537	-681,236	0	0	79,454	281,334	-23,350	-17,853	الأول
8,213,790	11,086,415	5,946,497	4,343,230	40,716	35,435	-167,392	44,449	-8,254,506	-11,121,850	-5,779,105	-4,387,679	الإجارة
-3,802,875	-44,078	-660,058	-15,323	-860,065	-118,352	-6,666	0	4,662,940	162,430	666,724	15,323	دلالة
-8,984,646	-6,165,891	-3,081,010	46,075	-330,027	43,300	52,077	0	9,314,673	6,122,591	3,028,933	-46,075	قطر وعمان
428,918	119,710	338,024	4,043	-12,929	2,071	6,281	0	-415,989	-121,781	-344,305	-4,043	إنماء
19,884	13,203	1,074	-188	-4,700	0	0	0	-15,184	-13,203	-1,074	188	زاد
-981,684	-8,451	-695,438	-85,032	-30,395	-81,732	-10,947	-12,911	1,012,079	90,183	706,385	97,943	الطبية
5,759,555	6,168,822	1,992,045	437,507	149,621	-311,062	-322,827	-391,140	-5,909,176	-5,857,760	-1,669,218	-46,367	السلام
-802,146	427,432	-786,128	624,302	-37,154	-114,587	-6,023	0	839,300	-312,845	792,151	-624,302	بلدنا
-704,593	-522,909	-384,581	-129,901	-206,000	-205,860	-117,250	0	910,593	728,769	501,831	129,901	الرعاية
-3,846	5,069	0	0	0	0	0	0	3,846	-5,069	0	0	السينما
-1,212,172	-536,907	-350,672	-4,726	-43,560	-3,327	-1,940	0	1,255,732	540,234	352,612	4,726	وقود
267,605	-461,468	-82,481	-207,485	-237,991	-141,993	-113,519	-51,226	-29,614	603,461	196,000	258,711	ودام
498,596	42,567	264,982	80,968	-186,750	-174,850	-57,308	0	-311,846	132,283	-207,674	-80,968	المناعي
89,503	32,823	-2,874	19,121	3,848	140	140	0	-93,351	-32,963	2,734	-19,121	الميرة
		23,998,937	1,775,988			170,971	39,039			-24,169,908	-1,815,027	ميزة
-215,413	-277,618	-217,641	0	-9,520	-45,197	-45,197	0	224,933	322,815	262,838	0	التحويلية

29-Aug				دول مجلس التعاون				القطريين				رمز الشركة
الأجانب												
التغير لآخر 20 جلسة	التغير لآخر 10 جلسات	التغير لآخر 5 جلسات	التغير اليومي	التغير لآخر 20 جلسة	التغير لآخر 10 جلسات	التغير لآخر 5 جلسات	التغير اليومي	التغير لآخر 20 جلسة	التغير لآخر 10 جلسات	التغير لآخر 5 جلسات	التغير اليومي	
-77,247	-272,689	-288,320	-311,936	-2,018	-2,018	-2,018	0	79,265	274,707	290,338	311,936	الإسمنت
5,586,154	-1,468,541	-1,214,271	98,933	-248,281	14,447	15,562	-700	-5,337,873	1,454,094	1,198,709	-98,233	صناعات
-1,940,985	-823,156	-989,665	-114,557	1,352	-28,727	0	-20,340	1,939,633	851,883	989,665	134,897	المستثمرين
317,884	-112,611	-117,558	-28,258	-358	-16,658	-17,300	0	-317,526	129,269	134,858	28,258	كهرباء وماء
1,683,510	530,712	37,880	-244,174	-4,115	-4,115	-18,615	0	-1,679,395	-526,597	-19,265	244,174	أعمال
7,788,554	7,180,257	1,027,850	1,031,260	-148,133	-90,888	-32,409	-56,456	-7,640,421	-7,089,369	-995,441	-974,804	الخليج د
-8,003,537	-6,712,838	-5,814,263	-1,158,356	-258,379	-320,612	-91,667	0	8,261,916	7,033,450	5,905,930	1,158,356	مسيحيد
-1,613,160	-848,491	-1,080,918	1,069,204	221,585	-33,298	7,097	-513,445	1,391,575	881,789	1,073,821	-555,759	إستثمار
8,170,023	-655,406	-3,655,108	-426,570	-188,855	-23,291	68,790	-34,676	-7,981,168	678,697	3,586,318	461,246	قامكو
-2,759,375	-1,950,463	-611,920	-4,843,126	-95,000	-54,091	0	0	2,854,375	2,004,554	611,920	4,843,126	قطر ت
567,844	395,640	-204,431	-32,000	480,999	194,999	64,999	-13,065	-1,048,843	-590,639	139,432	45,065	الدوحة ت
-194,676	-174,626	-4,948	0	1,205,404	1,160,968	-24,436	0	-1,010,728	-986,342	29,384	0	العامة
355,767	297,725	236,250	-602,196	-39,650	-604	26,100	0	-316,117	-297,121	-262,350	602,196	التكافلي
-10,737	-39,176	461	1,557	0	0	0	0	10,737	39,176	-461	-1,557	الإسلامية ت
2,966	29,303	18,978	0	0	0	0	0	-2,966	-29,303	-18,978	0	بيمة
246,171	45,837	-12,661	1,200	19,332	-4,824	0	0	-265,503	-41,013	12,661	-1,200	QLMI
4,160,277	1,329,379	53,686	-1,054,683	1,074,531	7,650	7,650	0	-5,234,808	-1,337,029	-61,336	1,054,683	المتحدة
-2,779,617	-788,328	-458,391	-278,957	-66,559	-50,980	-24,843	5,670	2,846,176	839,308	483,234	273,287	بروة
1,453,812	2,693,935	1,157,129	-1,276,809	445,569	93,067	222,597	-6,500	-1,899,381	-2,787,002	-1,379,726	1,283,309	إزدان
3,450,948	6,204,717	147,671	-64,628	-299,466	-474,276	-635,820	22,811	-3,151,482	-5,730,441	488,149	41,817	مزايا
-643,654	-165,487	-267,328	-700,823	-5,406	0	0	0	649,060	165,487	267,328	700,823	Ooredoo
9,499,996	4,029,966	2,557,487	2,797,914	134,271	14,304	0	0	-9,634,267	-4,044,270	-2,557,487	-2,797,914	فودافون
3,467	-348,360	-170,326	-551,644	-15,417	-15,417	-15,417	0	11,950	363,777	185,743	551,644	الملاحة
-322,866	393,475	-47,588	-236,377	39,712	-288	0	0	283,154	-393,187	47,588	236,377	مخازن
-12,323,322	-4,201,422	-939,682	-1,255,941	428,339	-53,367	-106,410	-34,320	11,894,983	4,254,789	1,046,092	1,290,261	ناقلات

قيم التداول حسب الجنسية للجلسة الماضية

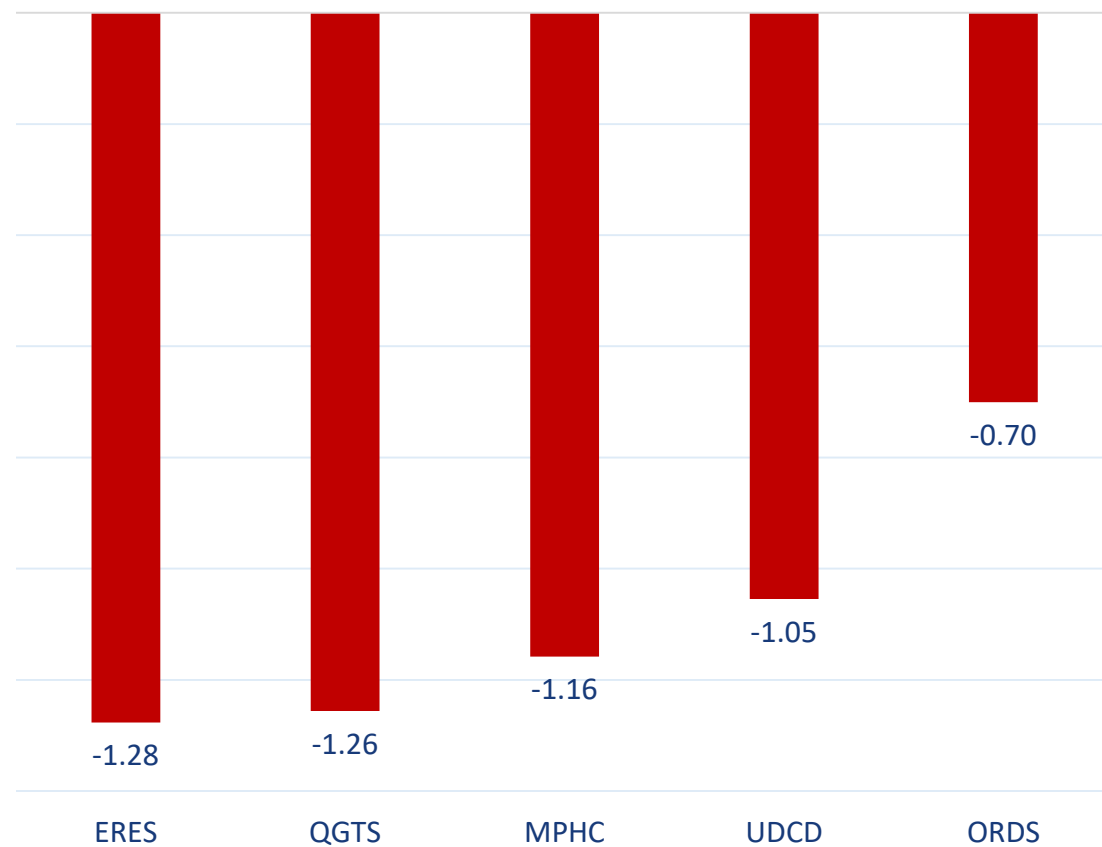
الجنسية	قيم الشراء	قيم البيع	الفرق
قطريون	377.55	354.43	23.12
خليجيون	13.59	29.65	-16.05
عرب	91.37	78.47	12.89
أجانب	106.52	126.48	-19.96
المجموع	589.03	589.03	0.00

القيمة بالمليون ريال

نسب التداول حسب الجنسية للجلسة الماضية

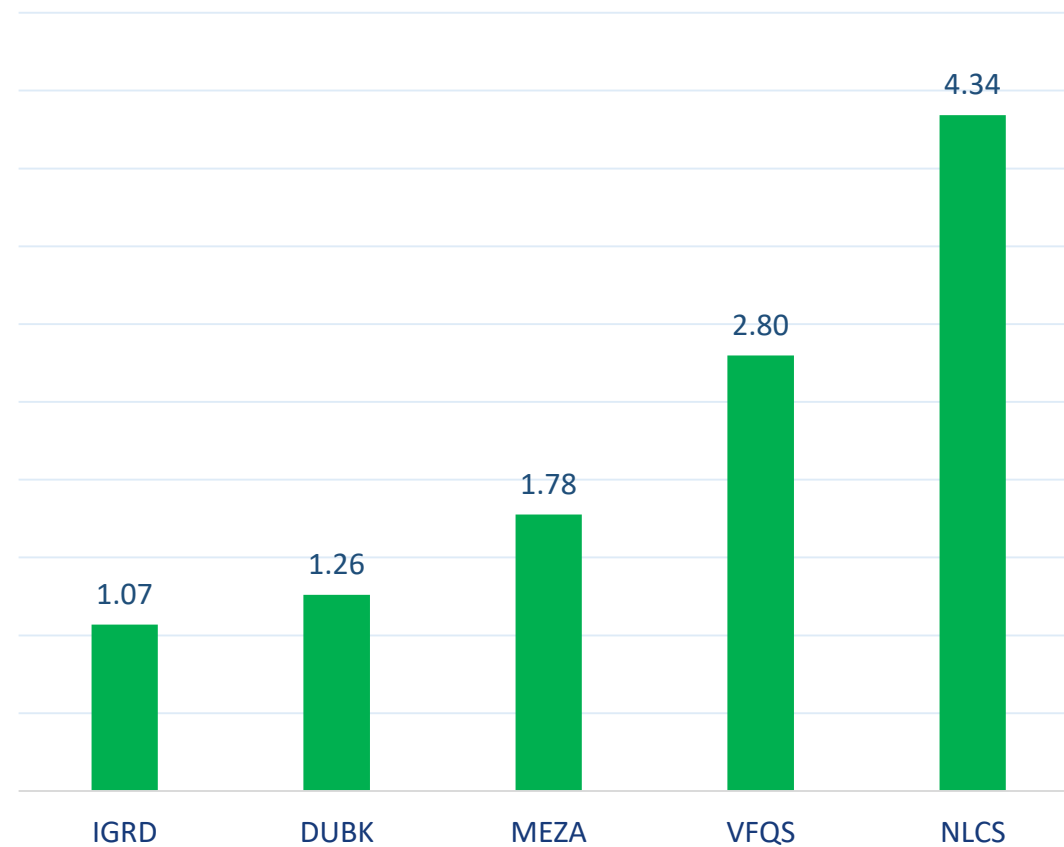
الجنسية	نسبة الشراء	نسبة البيع	الفرق
قطريون	64.10%	60.17%	3.9%
خليجيون	2.31%	5.03%	-2.7%
عرب	15.51%	13.32%	2.2%
أجانب	18.09%	21.47%	-3.4%

أكثر 5 شركات بيعاً (بالصافي) من الأجانب لآخر جلسة



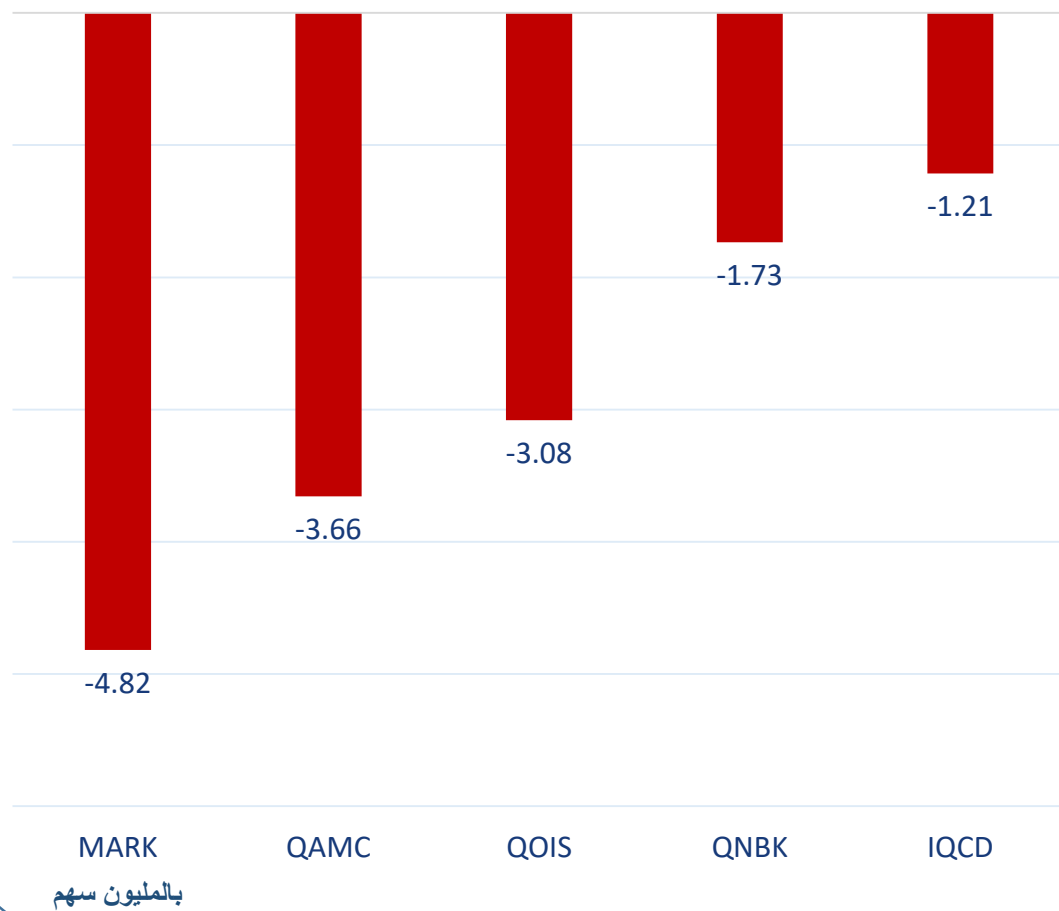
بالمليون سهم

أكثر 5 شركات شراءً (بالصافي) من الأجانب لآخر جلسة

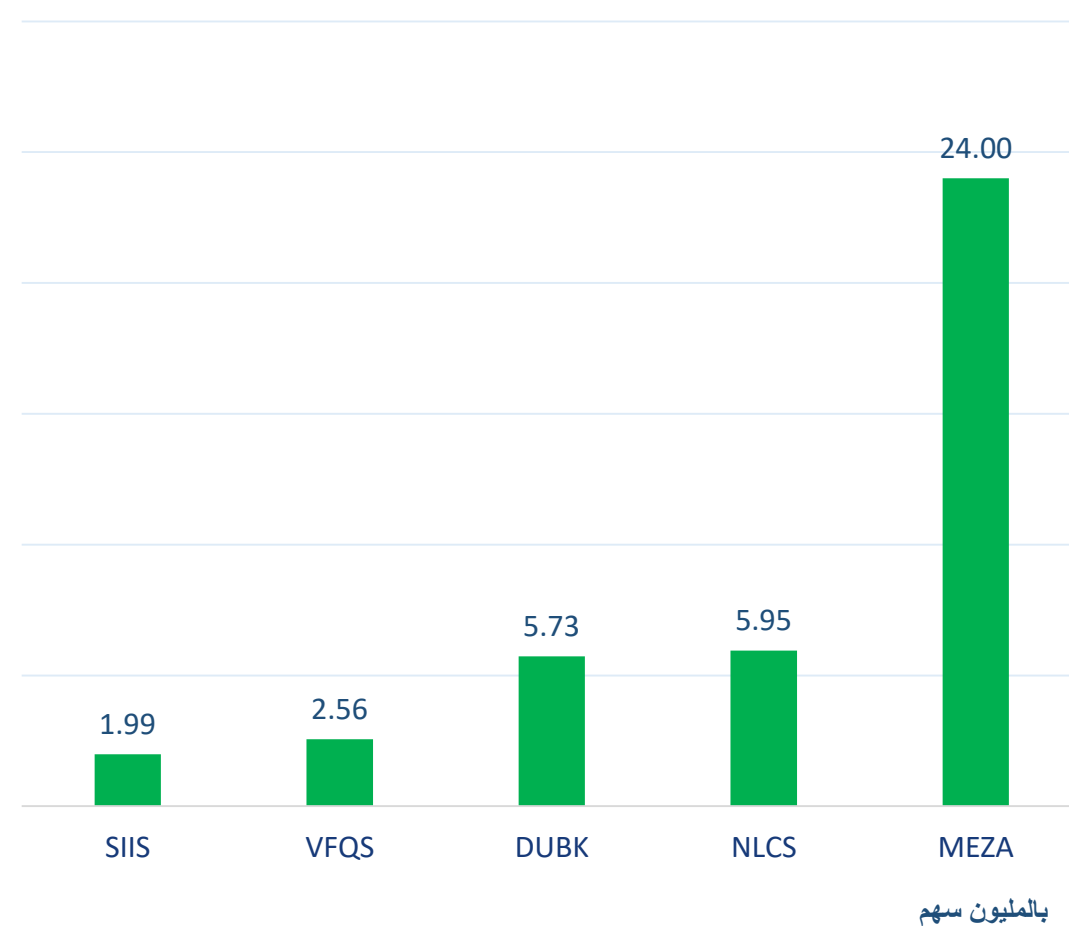


بالمليون سهم

أكثر 5 شركات بيعاً (بالصافي) من الأجانب لآخر 5 جلسات



أكثر 5 شركات شراءً (بالصافي) من الأجانب لآخر 5 جلسات



تعريفات

- الأرقام تمثل التغير بعدد الأسهم.
- التغير اليومي : صافي التغير بين جلستي تداول 29 و 28 أغسطس.
- التغير لآخر 5 جلسات: مجموع صافي التغير اليومي لآخر 5 جلسات.
- التغير لآخر 10 جلسة: مجموع صافي التغير اليومي لآخر 10 جلسة.
- التغير لآخر 20 جلسة: مجموع صافي التغير اليومي لآخر 20 جلسة.

DISCLAIMER:

The information contained was obtained from various public sources believed to be reliable, but we do not guarantee its accuracy. Wasata Financial Securities makes no representations or warranties (express or implied) regarding the data and information provided and Wasata Financial Securities does not represent that the information content of this document is complete, or free from any error, not misleading, or fit for any particular purpose. This report document provides general information only. Neither the information nor any opinion expressed constitutes an offer or an invitation to make an offer, to buy or sell any securities or other investment products related to such securities or investments.

This report document contained is subject to change without prior notice. Wasata assumes no responsibility to update the information in this report document.



إعداد: دائرة المشورة بشأن الأوراق المالية


للأوراق المالية
FINANCIAL SECURITIES

+974 44498880

ramzi.qasmieh@Wasata.qa