



التقرير اليومي لصافي التغير في نسب الملكية

جلسة 30 أغسطس 2023

30-Aug												
الأجانب				دول مجلس التعاون				القطريين				رمز الشركة
التغير لآخر 20 جلسة	التغير لآخر 10 جلسات	التغير لآخر 5 جلسات	التغير اليومي	التغير لآخر 20 جلسة	التغير لآخر 10 جلسات	التغير لآخر 5 جلسات	التغير اليومي	التغير لآخر 20 جلسة	التغير لآخر 10 جلسات	التغير لآخر 5 جلسات	التغير اليومي	
-4,294,018	-3,123,573	-1,674,400	-691,177	260,462	277,040	-8,349	0	4,033,556	2,846,533	1,682,749	691,177	QNBK
-2,205,879	-966,603	-709,548	-331,711	-8,146	-54,086	-1,205	-1,230	2,214,025	1,020,689	710,753	332,941	المصرف
-5,153,975	-2,519,538	-677,561	-441,628	170,000	154,648	40,462	9,281	4,983,975	2,364,890	637,099	432,347	التجاري
2,905,019	-2,472,504	1,271,464	37,955	89,813	-103,725	100,365	-97,700	-2,994,832	2,576,229	-1,371,829	59,745	الدوحة ب
3,503	3,503	703	0	0	0	0	0	-3,503	-3,503	-703	0	الأهلي
-163,231	-312,298	-234,254	-172,892	-1,620	-1,620	-11,620	-11,620	164,851	313,918	245,874	184,512	الدولي
-18,501,526	-8,629,307	-2,561,898	-1,531,974	-167,111	164,573	148,402	568	18,668,637	8,464,734	2,413,496	1,531,406	الريان
31,200,430	8,947,242	3,149,868	-327,487	-9,492	-11,518	-13,756	-13,756	-31,190,938	-8,935,724	-3,136,112	341,243	دخان
803,538	483,573	591,624	55,907	-1,228,645	-473,014	722	8,222	425,107	-10,559	-592,346	-64,129	الأول
10,573,448	12,932,215	8,045,841	1,062,213	90,956	80,175	-126,552	40,240	-10,664,404	-13,012,390	-7,919,289	-1,102,453	الإجارة
-3,305,948	-1,404,233	286,180	355,019	-864,171	-96,689	-11,503	-4,106	4,170,119	1,500,922	-274,677	-350,913	دلالة
-6,807,954	-5,223,121	46,254	961,887	-100,700	-99,450	-2,923	-55,000	6,908,654	5,322,571	-43,331	-906,887	قطر وعمان
353,915	-12,875	8,084	-41,750	-12,670	2,330	6,540	259	-341,245	10,545	-14,624	41,491	إنماء
25,112	16,631	5,390	3,428	300	0	0	0	-25,412	-16,631	-5,390	-3,428	زاد
-988,675	-300,147	-552,290	-237,679	-6,545	-122,463	-11,947	-1,000	995,220	422,610	564,237	238,679	الطبية
4,811,409	6,178,054	881,466	-106,591	73,821	171,902	2,741	344,615	-4,885,230	-6,349,956	-884,207	-238,024	السلام
1,416,338	957,733	97,302	821,540	-32,442	-109,875	4,712	4,712	-1,383,896	-847,858	-102,014	-826,252	بلدنا
-711,741	-514,157	-380,186	-8,000	-206,000	-205,860	-117,250	0	917,741	720,017	497,436	8,000	الرعاية
-3,555	5,360	291	291	0	0	0	0	3,555	-5,360	-291	-291	السيما
-1,453,364	-952,292	-458,121	-173,488	-16,649	-3,327	-1,940	0	1,470,013	955,619	460,061	173,488	وقود
14,579	-10,884	844,100	417,243	-259,429	-147,031	-93,557	-5,038	244,850	157,915	-750,543	-412,205	ودام
525,418	-19,209	247,666	-48,813	-186,750	-174,850	-44,558	0	-338,668	194,059	-203,108	48,813	المناعي
89,973	-669	1,471	-3,784	3,548	140	140	0	-93,521	529	-1,611	3,784	الميرة
		25,454,668	1,455,731			180,769	9,798			-25,635,437	-1,465,529	ميزة
-215,413	-277,618	50,490	0	-9,520	-45,197	-58,333	0	224,933	322,815	7,843	0	التحويلية

30-Aug				دول مجلس التعاون				القطريين				رمز الشركة
الأجانب												
التغير لآخر 20 جلسة	التغير لآخر 10 جلسات	التغير لآخر 5 جلسات	التغير اليومي	التغير لآخر 20 جلسة	التغير لآخر 10 جلسات	التغير لآخر 5 جلسات	التغير اليومي	التغير لآخر 20 جلسة	التغير لآخر 10 جلسات	التغير لآخر 5 جلسات	التغير اليومي	
-77,247	-272,689	-470,110	-152,425	-2,018	-2,018	-5,833	0	79,265	274,707	475,943	152,425	الإسمنت
5,586,154	-1,468,541	-477,292	42,814	-248,281	14,447	9,250	500	-5,337,873	1,454,094	468,042	-43,314	صناعات
-1,940,985	-823,156	-223,129	198,089	1,352	-28,727	-20,340	0	1,939,633	851,883	243,469	-198,089	المستثمرين
317,884	-112,611	-326,312	-91,749	-358	-16,658	-342	0	-317,526	129,269	326,654	91,749	كهرباء وماء
1,683,510	530,712	-807,543	-211,682	-4,115	-4,115	0	0	-1,679,395	-526,597	807,543	211,682	أعمال
7,788,554	7,180,257	4,821,148	-1,508,374	-148,133	-90,888	39,264	105,286	-7,640,421	-7,089,369	-4,860,412	1,403,088	الخليج د
-8,003,537	-6,712,838	-4,129,710	-521,252	-258,379	-320,612	-122,576	5,757	8,261,916	7,033,450	4,252,286	515,495	مسعيد
-1,613,160	-848,491	4,191,243	2,022,030	221,585	-33,298	-561,772	0	1,391,575	881,789	-3,629,471	-2,022,030	إستثمار
8,170,023	-655,406	-2,801,630	-2,825,850	-188,855	-23,291	-26,525	119,935	-7,981,168	678,697	2,828,155	2,705,915	قامكو
-2,759,375	-1,950,463	-13,938,197	-5,201,895	-95,000	-54,091	0	0	2,854,375	2,004,554	13,938,197	5,201,895	قطر ت
567,844	395,640	-26,862	494	480,999	194,999	-10,781	440	-1,048,843	-590,639	37,643	-934	الدوحة ت
-194,676	-174,626	44,793	50,000	1,205,404	1,160,968	0	0	-1,010,728	-986,342	-44,793	-50,000	العامة
355,767	297,725	-201,227	232,901	-39,650	-604	0	0	-316,117	-297,121	201,227	-232,901	التكافلي
-10,737	-39,176	-16,614	-23,985	0	0	0	0	10,737	39,176	16,614	23,985	الإسلامية ت
2,966	29,303	7,900	0	0	0	0	0	-2,966	-29,303	-7,900	0	بيمة
246,171	45,837	-19,034	-8,666	19,332	-4,824	0	0	-265,503	-41,013	19,034	8,666	QLMI
4,160,277	1,329,379	-836,581	387,116	1,074,531	7,650	-14,000	0	-5,234,808	-1,337,029	850,581	-387,116	المتحدة
-2,779,617	-788,328	-1,039,246	-296,384	-66,559	-50,980	9,925	0	2,846,176	839,308	1,029,321	296,384	بروة
1,453,812	2,693,935	-702,528	89,321	445,569	93,067	1,737	8,191	-1,899,381	-2,787,002	700,791	-97,512	إزدان
3,450,948	6,204,717	4,688,418	4,880,859	-299,466	-474,276	68,849	258,564	-3,151,482	-5,730,441	-4,757,267	-5,139,423	مزايا
-643,654	-165,487	-2,034,800	-79,176	-5,406	0	9,512	0	649,060	165,487	2,025,288	79,176	Ooredoo
9,499,996	4,029,966	3,795,807	-1,323,069	134,271	14,304	-40,425	0	-9,634,267	-4,044,270	-3,755,382	1,323,069	فودافون
3,467	-348,360	-1,524,626	-804,920	-15,417	-15,417	-21,583	0	11,950	363,777	1,546,209	804,920	الملاحه
-322,866	393,475	-588,392	-18,203	39,712	-288	0	0	283,154	-393,187	588,392	18,203	مخازن
-12,323,322	-4,201,422	-3,396,581	-361,310	428,339	-53,367	-97,874	5,000	11,894,983	4,254,789	3,494,455	356,310	ناقلات

قيم التداول حسب الجنسية للجلسة الماضية

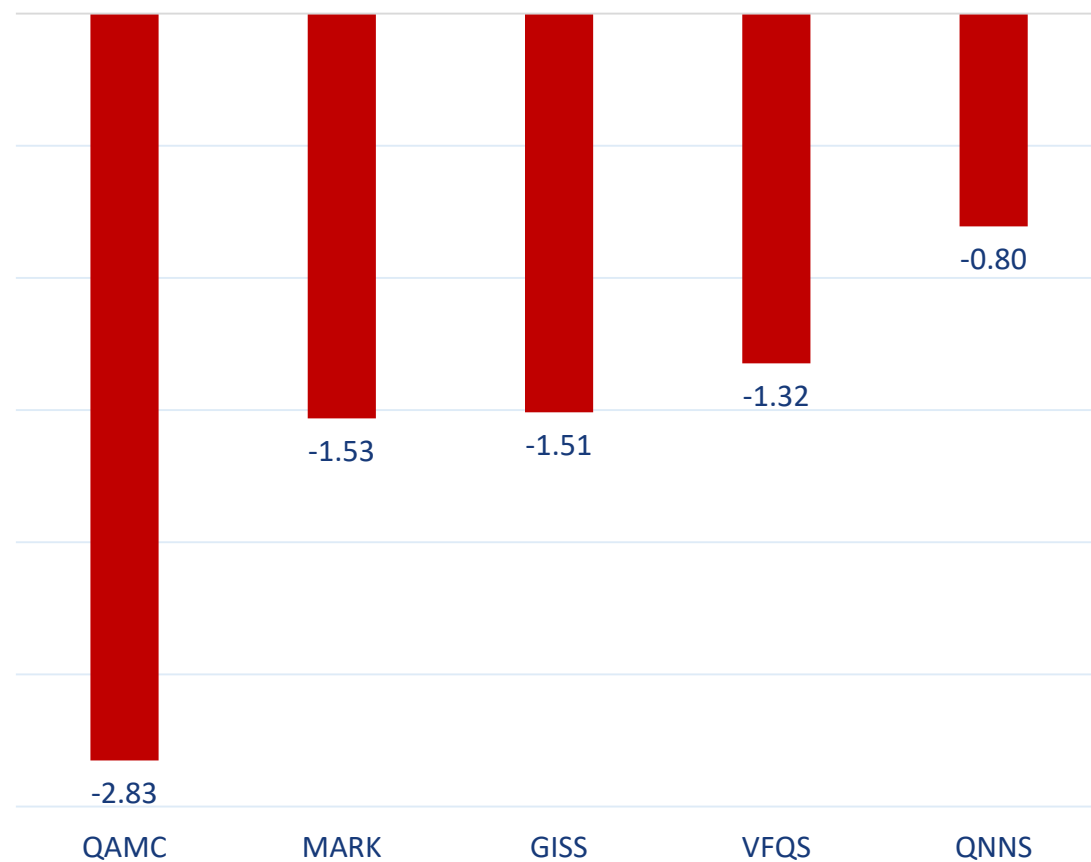
الجنسية	قيم الشراء	قيم البيع	الفرق
قطريون	394.49	345.55	48.94
خليجيون	23.29	8.25	15.04
عرب	72.59	73.77	-1.18
أجانب	52.22	115.02	-62.80
المجموع	542.59	542.59	0.00

القيمة بالمليون ريال

نسب التداول حسب الجنسية للجلسة الماضية

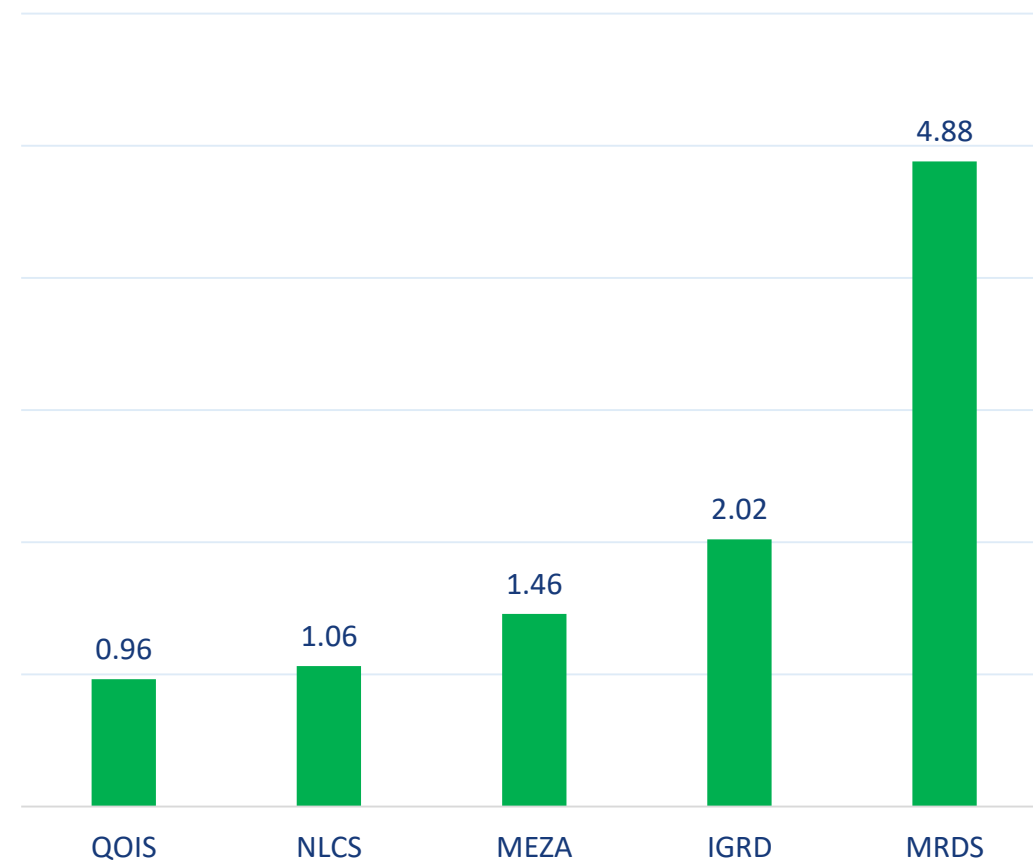
الفرق	نسبة البيع	نسبة الشراء	الجنسية
9.0%	63.69%	72.71%	قطريون
2.8%	1.52%	4.29%	خليجيون
-0.2%	13.60%	13.38%	عرب
-11.6%	21.20%	9.62%	أجانب

أكثر 5 شركات بيعاً (بالصافي) من الأجانب لآخر جلسة



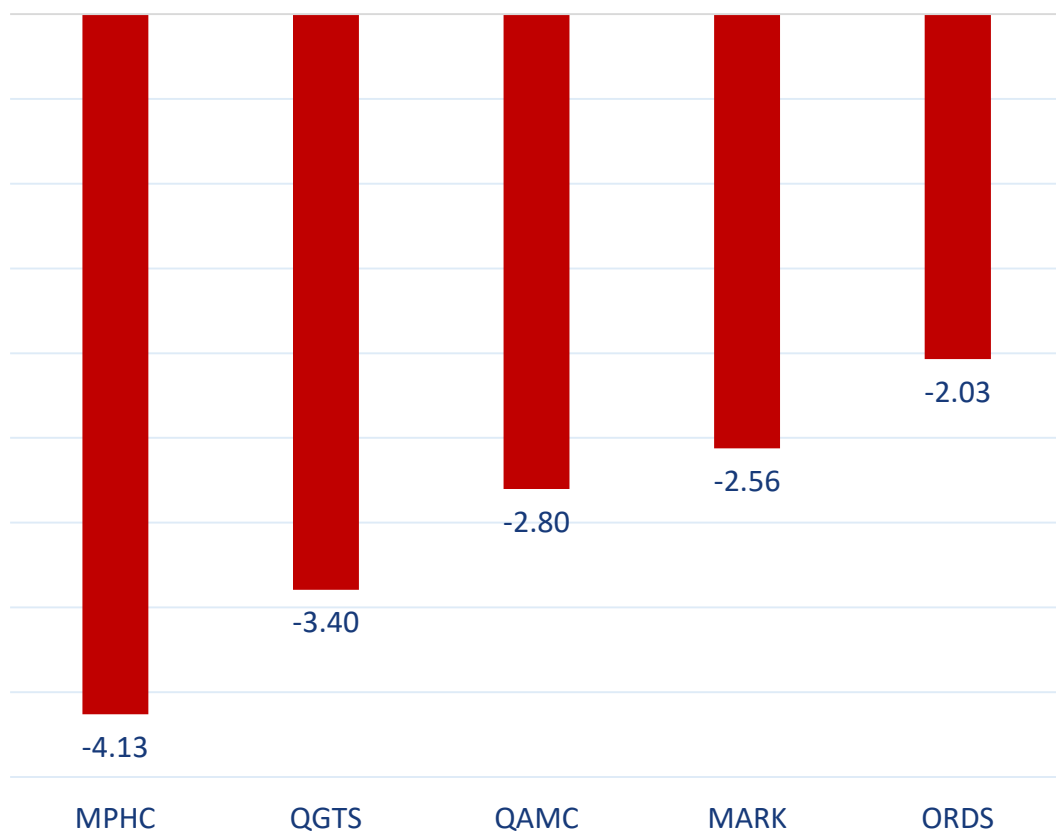
بالمليون سهم

أكثر 5 شركات شراءً (بالصافي) من الأجانب لآخر جلسة



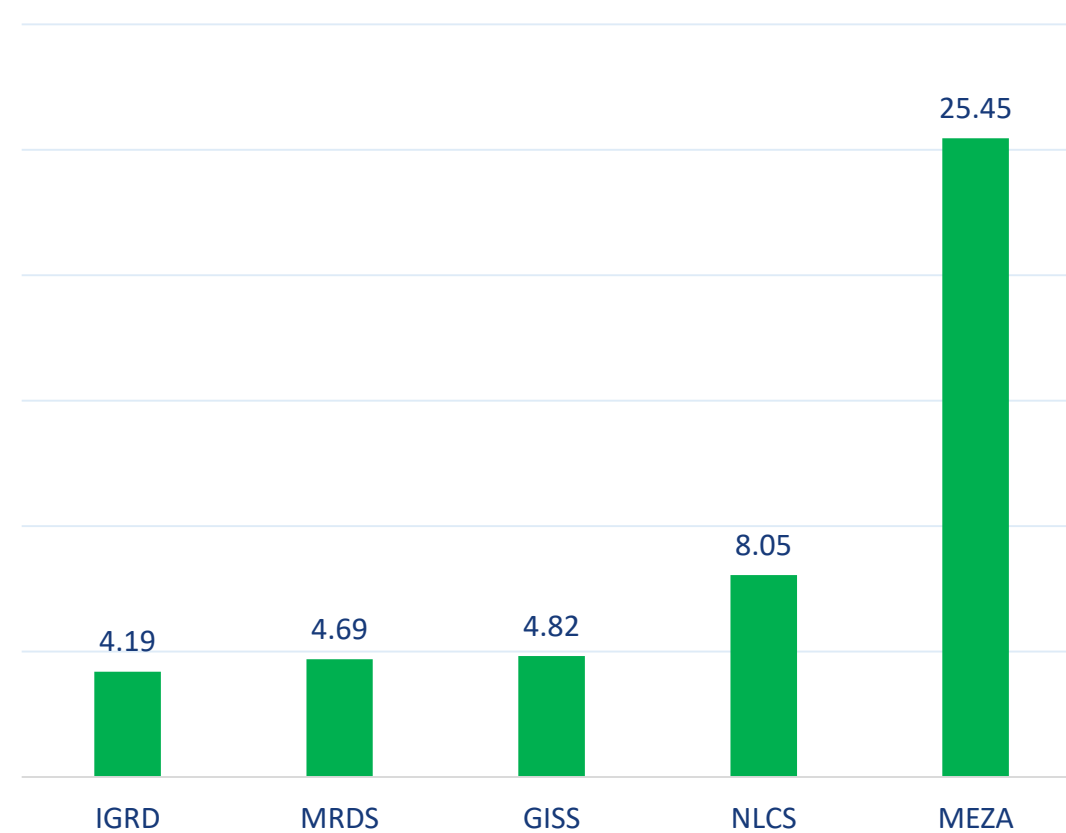
بالمليون سهم

أكثر 5 شركات بيعاً (بالصافي) من الأجانب لآخر 5 جلسات



بالمليون سهم

أكثر 5 شركات شراءً (بالصافي) من الأجانب لآخر 5 جلسات



بالمليون سهم

تعريفات

- الأرقام تمثل التغير بعدد الأسهم.
- التغير اليومي : صافي التغير بين جلستي تداول 30 و 29 أغسطس.
- التغير لآخر 5 جلسات: مجموع صافي التغير اليومي لآخر 5 جلسات.
- التغير لآخر 10 جلسة: مجموع صافي التغير اليومي لآخر 10 جلسة.
- التغير لآخر 20 جلسة: مجموع صافي التغير اليومي لآخر 20 جلسة.

DISCLAIMER:

The information contained was obtained from various public sources believed to be reliable, but we do not guarantee its accuracy. Wasata Financial Securities makes no representations or warranties (express or implied) regarding the data and information provided and Wasata Financial Securities does not represent that the information content of this document is complete, or free from any error, not misleading, or fit for any particular purpose. This report document provides general information only. Neither the information nor any opinion expressed constitutes an offer or an invitation to make an offer, to buy or sell any securities or other investment products related to such securities or investments.

This report document contained is subject to change without prior notice. Wasata assumes no responsibility to update the information in this report document.



إعداد: دائرة المشورة بشأن الأوراق المالية

qv
وساطة
WASATA
للأوراق المالية
FINANCIAL SECURITIES

+974 44498880

ramzi.qasmieh@Wasata.qa