



التقرير اليومي لصافي التغير في نسب الملكية

جلسة 31 يوليو 2023

31-Jul												رمز الشركة
الأجانب				دول مجلس التعاون				القطريين				
التغير لآخر 20 جلسة	التغير لآخر 10 جلسات	التغير لآخر 5 جلسات	التغير اليومي	التغير لآخر 20 جلسة	التغير لآخر 10 جلسات	التغير لآخر 5 جلسات	التغير اليومي	التغير لآخر 20 جلسة	التغير لآخر 10 جلسات	التغير لآخر 5 جلسات	التغير اليومي	
-862,884	1,105,768	2,043,307	1,492,145	-134,161	-291,846	-112,203	-35,532	997,045	-813,922	-1,931,104	-1,456,613	QNBK
8,124,807	5,352,730	1,713,511	470,557	-42,335	-45,510	-21,195	-21,096	-8,082,472	-5,307,220	-1,692,316	-449,461	المصرف
12,541,210	12,750,395	6,555,366	664,892	-223,340	-379,577	-534,538	0	-12,317,870	-12,370,818	-6,020,828	-664,892	التجاري
-233,070	-1,692,386	-1,038,405	713,792	62,960	264,510	163,375	-34,751	170,110	1,427,876	875,030	-679,041	الدوحة ب
-3,396	60	60	0	456	0	0	0	2,940	-60	-60	0	الأهلي
1,265,029	731,612	637,721	531,815	203,450	200,000	200,000	0	-1,468,479	-931,612	-837,721	-531,815	الدولي
-8,400,714	1,183,102	3,203,810	1,058,527	43,280	-49,054	-108,984	62,986	8,357,434	-1,134,048	-3,094,826	-1,121,513	الريان
29,229,568	13,507,417	8,496,871	2,538,008	-37,153	-23,438	0	0	-29,192,415	-13,483,979	-8,496,871	-2,538,008	دخان
-1,494,809	-2,358,395	-1,201,356	207,991	-582,216	-411,016	0	0	2,077,025	2,769,411	1,201,356	-207,991	الأول
8,072,270	7,616,933	6,409,723	-282,842	-147,711	-250,186	-126,190	8,789	-7,924,559	-7,366,747	-6,283,533	274,053	الإجارة
1,303,979	1,433,841	84,880	159,066	-56,130	-24,130	7,675	7,675	-1,247,849	-1,409,711	-92,555	-166,741	دلالة
3,296,005	5,037,367	11,364,251	594,619	-121,326	-436,512	458,967	163,001	-3,174,679	-4,600,855	-11,823,218	-757,620	قطر وعمان
1,503,515	1,439,030	461,052	16,107	-45,873	15,000	11,105	5,000	-1,457,642	-1,454,030	-472,157	-21,107	إنماء
6,729	10,855	10,955	690	5,000	5,000	5,000	5,000	-11,729	-15,855	-15,955	-5,690	زاد
-1,654,102	-2,989,250	-1,403,678	185,679	-213,018	-219,829	-207,854	0	1,867,120	3,209,079	1,611,532	-185,679	الطبية
5,401,229	2,600,332	-2,890,428	-1,191,104	-1,085,944	61,248	-713,147	-742,573	-4,315,285	-2,661,580	3,603,575	1,933,677	السلام
6,238,698	5,179,511	2,255,027	-286,318	63,716	53,716	57,023	66,023	-6,302,414	-5,233,227	-2,312,050	220,295	بلدنا
57,348	-191,765	-149,197	20,728	7,000	7,000	5,000	5,000	-64,348	184,765	144,197	-25,728	الرعاية
-179	0	0	0	0	0	0	0	179	0	0	0	السينما
-77,633	-190,506	-797,619	110,196	-8,694	-8,678	-8,678	0	86,327	199,184	806,297	-110,196	وقود
1,002,938	2,604,318	1,906,001	85,615	218,474	93,300	167,047	-67,413	-1,221,412	-2,697,618	-2,073,048	-18,202	ودام
84,683	203,200	-75,933	-22,760	405,035	355,035	294,000	200,000	-489,718	-558,235	-218,067	-177,240	المناعي
262,935	-99,213	-35,031	-14,219	1,045	350	350	0	-263,980	98,863	34,681	14,219	الميرة
-18,592	-32,915	-9,114	-63,600	5,400	0	-8,923	0	13,192	32,915	18,037	63,600	التحويلية
149,432	51,045	16,486	-4,183	12	0	0	0	-149,444	-51,045	-16,486	4,183	الإسمنت

31-Jul												
الأجانب				دول مجلس التعاون				القطريين				رمز الشركة
التغير لآخر 20 جلسة	التغير لآخر 10 جلسات	التغير لآخر 5 جلسات	التغير اليومي	التغير لآخر 20 جلسة	التغير لآخر 10 جلسات	التغير لآخر 5 جلسات	التغير اليومي	التغير لآخر 20 جلسة	التغير لآخر 10 جلسات	التغير لآخر 5 جلسات	التغير اليومي	
13,589,186	8,817,783	6,711,894	-462,355	-155,491	-129,846	-171,754	-100,000	-13,435,236	-8,687,937	-6,540,140	562,355	صناعات
1,170,834	949,029	227,625	-30,261	-1,263,877	-1,257,848	-2,369	52	93,043	308,819	-225,256	30,209	المستثمرين
2,370,582	1,384,971	805,515	3,438	938	500	-700	0	-2,371,520	-1,385,471	-804,815	-3,438	كهرباء وماء
576,021	1,392,710	1,401,250	-903	28,115	18,615	0	0	-604,136	-1,411,325	-1,401,250	903	أعمال
12,291,622	369,956	379,660	147,430	-88,209	-167,977	-27,931	-2,000	-12,203,413	-201,979	-351,729	-145,430	الخليج د
-610,679	-705,704	-534,098	-69,445	33,932	5,432	0	0	576,747	700,272	534,098	69,445	مسيحيد
-84,245	-3,466,166	-1,559,334	-1,148,845	281,354	249,269	-17,400	0	-197,109	3,216,897	1,576,734	1,148,845	استثمار
4,480,306	6,332,281	8,228,776	-606,225	597,614	283,241	154,070	-132,587	-5,077,920	-6,615,522	-8,382,846	738,812	قامكو
1,481,154	-896,919	-724,778	178,135	-14,000	22,200	-10,000	-45,000	-1,467,154	874,719	734,778	-133,135	قطر ت
-100,774	87,809	131,939	76,291	-50	0	0	0	100,824	-87,809	-131,939	-76,291	الدوحة ت
189,422	169,353	-49,444	0	0	0	0	0	-189,422	-169,353	49,444	0	العامة
-509,224	-263,115	-164,253	-95,308	0	0	0	-45,802	509,224	263,115	164,253	141,110	التكافلي
-27,987	-46,796	-36,299	1,000	0	0	0	0	27,987	46,796	36,299	-1,000	الإسلامية ت
22,873	8,288	5,679	0	0	0	0	0	-22,873	-8,288	-5,679	0	بيمة
144,491	124,799	82,169	10,000	50,000	0	0	0	-194,491	-124,799	-82,169	-10,000	QLMI
3,841,339	2,460,394	967,921	1,824,924	588,455	562,455	598,458	588,458	-4,429,794	-3,022,849	-1,566,379	-2,413,382	المتحدة
-2,294,384	821,707	-519,241	-769,004	-186,758	-194,207	-11,170	15,000	2,481,142	-627,500	530,411	754,004	بروة
28,989	-353,938	-1,025,863	-540,075	-255,383	-55,383	-73,594	0	226,394	409,321	1,099,457	540,075	إزدان
-3,751,077	3,018,096	-1,496,052	-4,143,128	461,759	375,538	-11,361	46,825	3,289,318	-3,393,634	1,507,413	4,096,303	مزايا
647,882	-72,982	125,728	85,039	-66,067	2,666	874	874	-581,815	65,527	-126,602	-85,913	Ooredoo
25,193,079	6,215,196	5,044,713	856,538	550,946	616,006	-50,986	51,514	-25,744,025	-6,831,202	-4,993,727	-908,052	فودافون
-219,642	151,015	-118,112	21,008	0	-5,000	0	0	219,642	-146,015	118,112	-21,008	الملاحة
-3,196,470	-1,825,097	-543,242	-252,797	42,994	42,938	42,938	9,147	3,153,476	1,782,159	500,304	243,650	مخازن
3,208,307	2,377,765	1,931,788	193,129	-159,815	-81,760	-20,150	-1,100	-3,048,492	-2,296,005	-1,911,638	-192,029	نقلات

قيم التداول حسب الجنسية للجلسة الماضية

الجنسية	قيم الشراء	قيم البيع	الفرق
قطريون	263.96	312.10	-48.14
خليجيون	14.72	18.99	-4.27
عرب	44.96	65.53	-20.57
أجانب	203.03	130.05	72.98
المجموع	526.67	526.67	0

القيمة بالمليون ريال

نسب التداول حسب الجنسية للجلسة الماضية

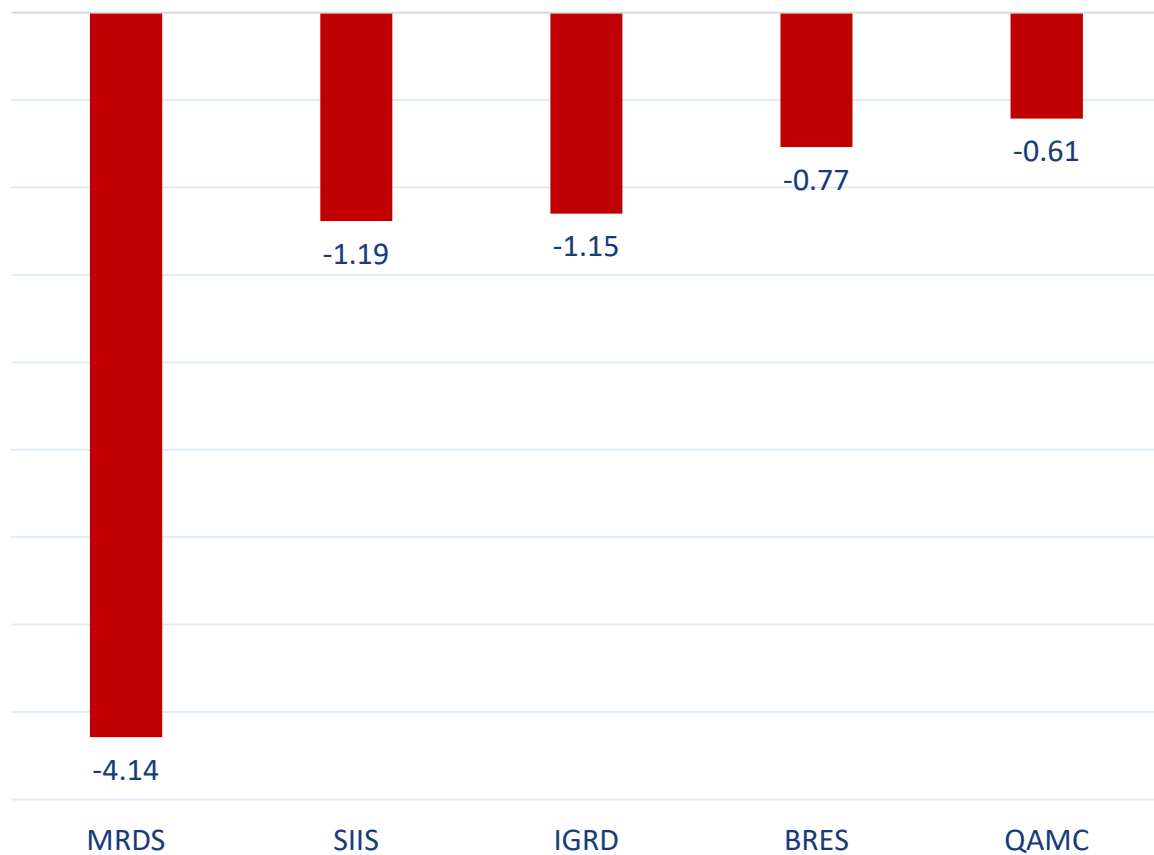
الجنسية	نسبة الشراء	نسبة البيع	الفرق
قطريون	50.12%	59.26%	-9.14%
خليجيون	2.79%	3.61%	-0.81%
عرب	8.54%	12.44%	-3.91%
أجانب	38.55%	24.69%	13.86%

قيم التداول حسب الجنسية لشهر يوليو

الجنسية	قيم الشراء	قيم البيع	الفرق
قطريون	5,589.63	6,261.07	-671.44
خليجيون	862.25	267.80	594.45
عرب	1,324	1,341.45	-17.59
أجانب	2,170.43	2,075.85	94.58
المجموع	9,946.17	9,946.17	0

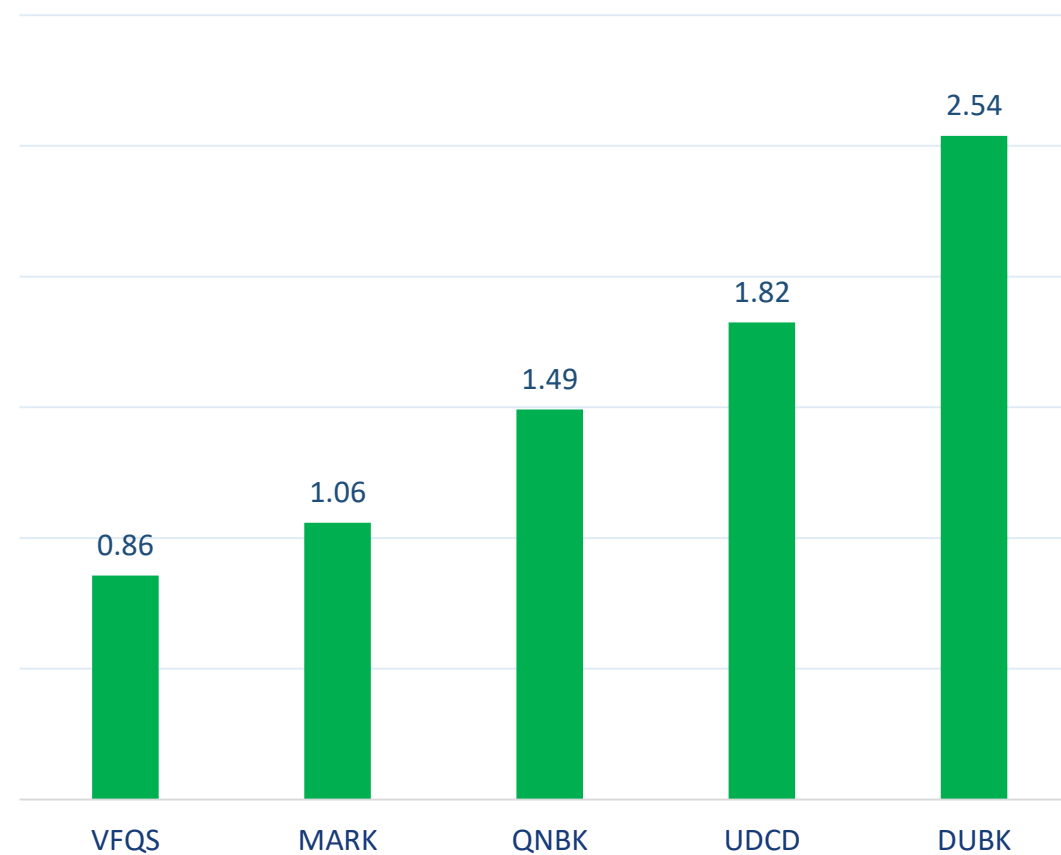
القيمة بالمليون ريال

أكثر 5 شركات بيعاً (بالصافي) من الأجانب لآخر جلسة



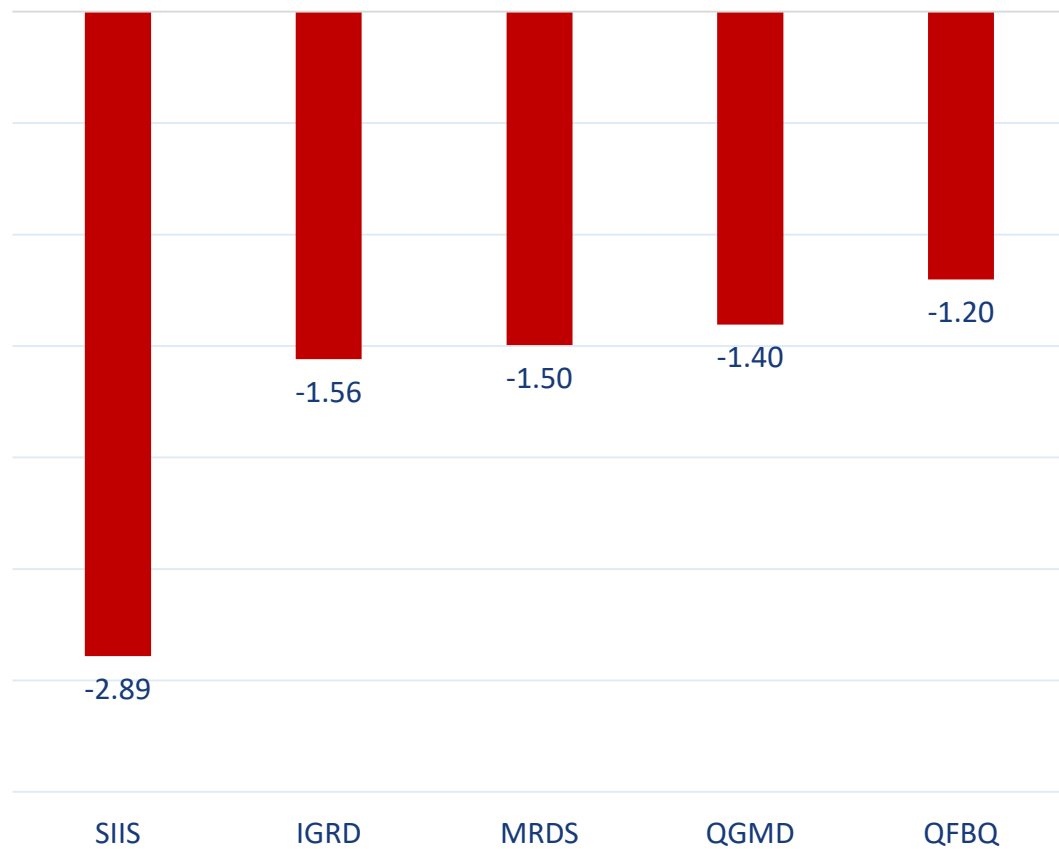
بالمليون سهم

أكثر 5 شركات شراءً (بالصافي) من الأجانب لآخر جلسة



بالمليون سهم

أكثر 5 شركات بيعاً (بالصافي) من الأجانب لآخر 5 جلسات



بالمليون سهم

أكثر 5 شركات شراءً (بالصافي) من الأجانب لآخر 5 جلسات



بالمليون سهم

تعريفات

- الأرقام تمثل التغير بعدد الأسهم.
- التغير اليومي : صافي التغير بين جلستي تداول 31 و 30 يوليو.
- التغير لآخر 5 جلسات: مجموع صافي التغير اليومي لآخر 5 جلسات.
- التغير لآخر 10 جلسة: مجموع صافي التغير اليومي لآخر 10 جلسة.
- التغير لآخر 20 جلسة: مجموع صافي التغير اليومي لآخر 20 جلسة.

DISCLAIMER:

The information contained was obtained from various public sources believed to be reliable, but we do not guarantee its accuracy. Wasata Financial Securities makes no representations or warranties (express or implied) regarding the data and information provided and Wasata Financial Securities does not represent that the information content of this document is complete, or free from any error, not misleading, or fit for any particular purpose. This report document provides general information only. Neither the information nor any opinion expressed constitutes an offer or an invitation to make an offer, to buy or sell any securities or other investment products related to such securities or investments.

This report document contained is subject to change without prior notice. Wasata assumes no responsibility to update the information in this report document.



إعداد: دائرة المشورة بشأن الأوراق المالية


وساطة
WASATA
للأوراق المالية
FINANCIAL SECURITIES

+974 44498880

ramzi.qasmieh@Wasata.qa