



# التقرير اليومي لصافي التغير في نسب الملكية

جلسة 6 أغسطس 2023

6-Aug				دول مجلس التعاون				القطرين				رمز الشركة
الأجانب												
التغير لآخر 20 جلسة	التغير لآخر 10 جلسات	التغير لآخر 5 جلسات	التغير اليومي	التغير لآخر 20 جلسة	التغير لآخر 10 جلسات	التغير لآخر 5 جلسات	التغير اليومي	التغير لآخر 20 جلسة	التغير لآخر 10 جلسات	التغير لآخر 5 جلسات	التغير اليومي	
-252,659	2,825,413	2,671,098	-2,032	11,552	-103,345	-26,674	0	241,107	-2,722,068	-2,644,424	2,032	QNBK
6,542,268	1,087,163	-298,202	101,521	13,304	32,538	35,393	1,911	-6,555,572	-1,119,701	262,809	-103,432	المصرف
12,500,064	9,875,996	738,338	12,421	-313,639	-583,600	-34,062	0	-12,186,425	-9,292,396	-704,276	-12,421	التجاري
4,205,806	2,678,681	6,759,732	3,077,746	287,252	378,833	95,415	210,319	-4,493,058	-3,057,514	-6,855,147	-3,288,065	الدوحة ب
-7,489	-4,489	-4,549	0	0	0	0	0	7,489	4,489	4,549	0	الأهلي
1,329,698	852,196	686,548	-12,331	198,450	200,000	0	0	-1,528,148	-1,052,196	-686,548	12,331	الدولي
-1,116,834	7,058,605	4,677,958	430,873	6,020	-22,452	10,357	-22,569	1,110,814	-7,036,153	-4,688,315	-408,304	الريان
31,900,106	18,917,129	12,361,189	-36,531	-39,953	-2,800	-2,800	0	-31,860,153	-18,914,329	-12,358,389	36,531	دخان
-159,608	-180,934	2,151,370	865,988	-836,518	-397,252	-397,252	-447,968	996,126	578,186	-1,754,118	-418,020	الأول
5,131,845	2,489,389	-2,881,187	452,308	-88,447	-314,477	116,271	-14,550	-5,043,398	-2,174,912	2,764,916	-437,758	الإجارة
1,082,350	-235,691	40,585	-5,105	-24,130	-9,727	7,675	0	-1,058,220	245,418	-48,260	5,105	دلالة
1,614,495	6,290,333	-111,227	-39,681	-337,206	-34,335	-93,247	1,000	-1,277,289	-6,255,998	204,474	38,681	قطر وعمان
1,733,266	1,430,037	68,007	-739	15,000	-25,844	5,000	0	-1,748,266	-1,404,193	-73,007	739	انماء
-4,176	737	-9,528	-199	199	199	199	199	3,977	-936	9,329	0	زاد
-2,761,240	-3,197,911	-614,638	-696,976	-484,154	-200,031	-63,395	1,000	3,245,394	3,397,942	678,033	695,976	الطبية
4,441,589	1,962,806	-1,740,584	-117,663	-460,837	-153,649	-495,681	339,802	-3,980,752	-1,809,157	2,236,265	-222,139	السلام
4,202,315	2,881,234	-1,648,833	-182,856	128,869	122,176	131,176	65,153	-4,331,184	-3,003,410	1,517,657	117,703	بلدنا
-148,701	-132,358	22,850	2,245	6,860	4,860	4,860	0	141,841	127,498	-27,710	-2,245	الرعاية
-16,774	-16,595	-16,595	-16,595	0	0	0	0	16,774	16,595	16,595	16,595	السينما
-175,885	-739,141	187,312	3,781	-77,419	-77,403	-68,725	0	253,304	816,544	-118,587	-3,781	وقود
6,120,982	2,388,167	902,400	-64,293	87,682	129,986	-86,248	-1,316	-6,208,664	-2,518,153	-816,152	65,609	ودام
86,088	58,547	-164,581	-64,786	405,035	362,416	200,000	0	-491,123	-420,963	-35,419	64,786	المناعي
135,760	-71,651	-5,780	136	1,395	700	350	50	-137,155	70,951	5,430	-186	الميرة
84,511	63,306	7,503	-34,000	50,000	44,600	44,600	0	-134,511	-107,906	-52,103	34,000	التحويلية
480,959	391,749	357,127	55,645	12	0	0	0	-480,971	-391,749	-357,127	-55,645	الإسمنت

6-Aug				دول مجلس التعاون				القطريين				رمز الشركة
الأجانب												
التغير لآخر 20 جلسة	التغير لآخر 10 جلسات	التغير لآخر 5 جلسات	التغير اليومي	التغير لآخر 20 جلسة	التغير لآخر 10 جلسات	التغير لآخر 5 جلسات	التغير اليومي	التغير لآخر 20 جلسة	التغير لآخر 10 جلسات	التغير لآخر 5 جلسات	التغير اليومي	
15,183,890	10,586,983	3,303,717	835,590	-261,996	-271,752	-199,998	0	-14,921,894	-10,315,231	-3,103,719	-835,590	صناعات
-43,689	-376,590	-1,193,863	-350,167	-1,312,308	-38,368	-4,948	-32,106	1,355,997	414,958	1,198,811	382,273	المستثمرين
2,155,777	737,147	-76,905	28,939	16,000	16,300	17,000	0	-2,171,777	-753,447	59,905	-28,939	كهرباء وماء
851,628	1,038,673	-345,744	10,790	28,115	18,615	0	0	-879,743	-1,057,288	345,744	-10,790	أعمال
11,300,621	1,011,826	1,198,120	-926,733	36,961	-10,221	70,685	0	-11,337,582	-1,001,605	-1,268,805	926,733	الخليج د
3,223,465	1,135,447	1,893,165	-72,720	3,991	13,253	16,253	0	-3,227,456	-1,148,700	-1,909,418	72,720	مسعيد
-2,480,892	-2,247,359	-829,579	-12,679	270,540	243,856	-29,912	0	2,210,352	2,003,503	859,491	12,679	استثمار
8,367,239	7,157,240	229,598	-177,457	375,123	-23,200	-365,773	521,162	-8,742,362	-7,134,040	136,175	-343,705	قاسكو
-968,345	-923,304	29,270	-21,925	58,500	16,248	-36,500	0	909,845	907,056	7,230	21,925	قطر ت
-59,503	98,531	58,957	50,500	-50	0	0	0	59,553	-98,531	-58,957	-50,500	الدوحة ت
189,910	-39,786	571	321	0	0	0	-6,557	-189,910	39,786	-571	6,236	العامة
262,842	50,398	268,340	37,904	-400	-400	-46,202	0	-262,442	-49,998	-222,138	-37,904	التكافلي
-40,450	-33,870	3,429	0	0	0	0	0	40,450	33,870	-3,429	0	الإسلامية ت
-10,345	-22,587	-28,266	-27,979	0	0	0	0	10,345	22,587	28,266	27,979	بيمة
176,150	152,650	90,947	-680	74,156	24,156	24,156	0	-250,306	-176,806	-115,103	680	QLMI
2,757,002	1,353,755	2,378,933	-123,595	1,056,268	1,066,271	1,056,271	0	-3,813,270	-2,420,026	-3,435,204	123,595	المتحدة
-1,788,807	872,692	-691,497	48,368	-199,434	-209,742	15,000	0	1,988,241	-662,950	676,497	-48,368	بروة
-1,604,053	-2,345,410	-1,026,337	133,682	-1,635	-113,004	53,748	2,281	1,605,688	2,458,414	972,589	-135,963	إزدان
-8,288,771	-3,514,425	-7,646,056	-400,300	429,320	128,799	121,984	0	7,859,451	3,385,626	7,524,072	400,300	مزايا
-696,249	-573,223	-272,462	-105,893	-3,614	-5,406	-5,406	0	700,639	578,629	277,868	105,893	Ooredoo
25,840,492	5,557,962	1,402,909	846,075	619,456	954	80,024	-23,430	-26,459,948	-5,558,916	-1,482,933	-822,645	فودافون
170,783	-217,620	-64,735	16,607	-5,000	-5,000	0	0	-165,783	222,620	64,735	-16,607	الملاحة
-2,316,220	-391,382	-34,923	31,638	42,938	42,938	9,147	0	2,273,282	348,444	25,776	-31,638	مخازن
-2,580,580	-2,321,776	-4,757,287	-818,227	125,970	262,580	281,630	-8,830	2,454,610	2,059,196	4,475,657	827,057	نقلات

## قيم التداول حسب الجنسية للجلسة الماضية

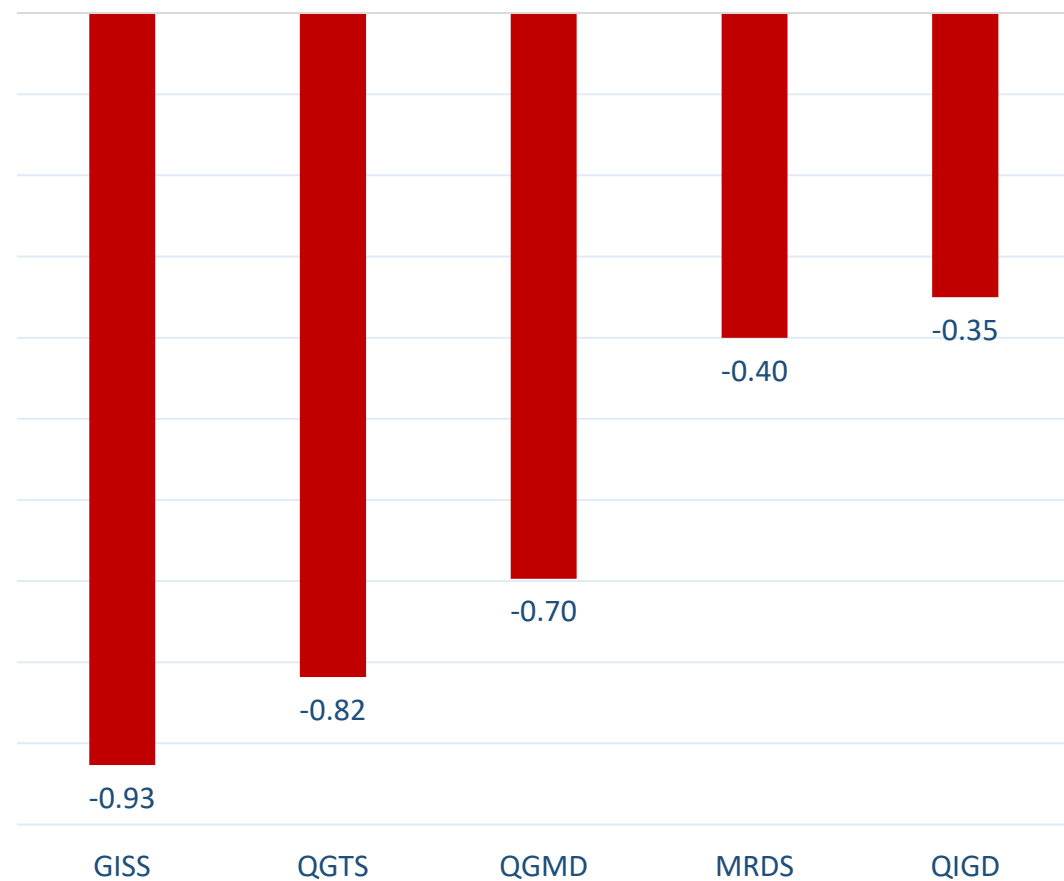
الجنسية	قيم الشراء	قيم البيع	الفرق
قطريون	168.15	183.57	-15.41
خليجيون	22.06	9.11	12.95
عرب	31.29	40.45	-9.16
أجانب	25.87	14.25	11.62
المجموع	247.38	247.38	0.00

القيمة بالمليون ريال

## نسب التداول حسب الجنسية للجلسة الماضية

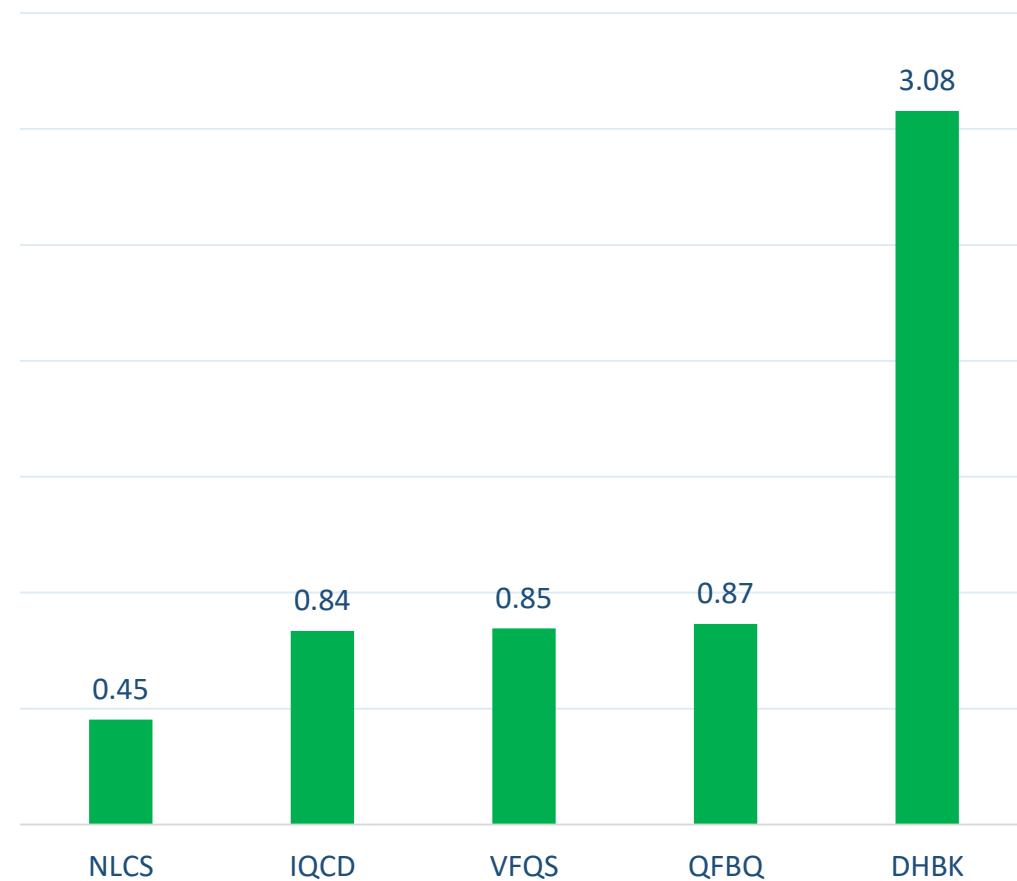
الفرق	نسبة البيع	نسبة الشراء	الجنسية
-6.23%	74.20%	67.97%	قطريون
5.23%	3.68%	8.92%	خليجيون
-3.70%	16.35%	12.65%	عرب
4.70%	5.76%	10.46%	أجانب

أكثر 5 شركات بيعاً (بالصافي) من الأجانب لآخر جلسة



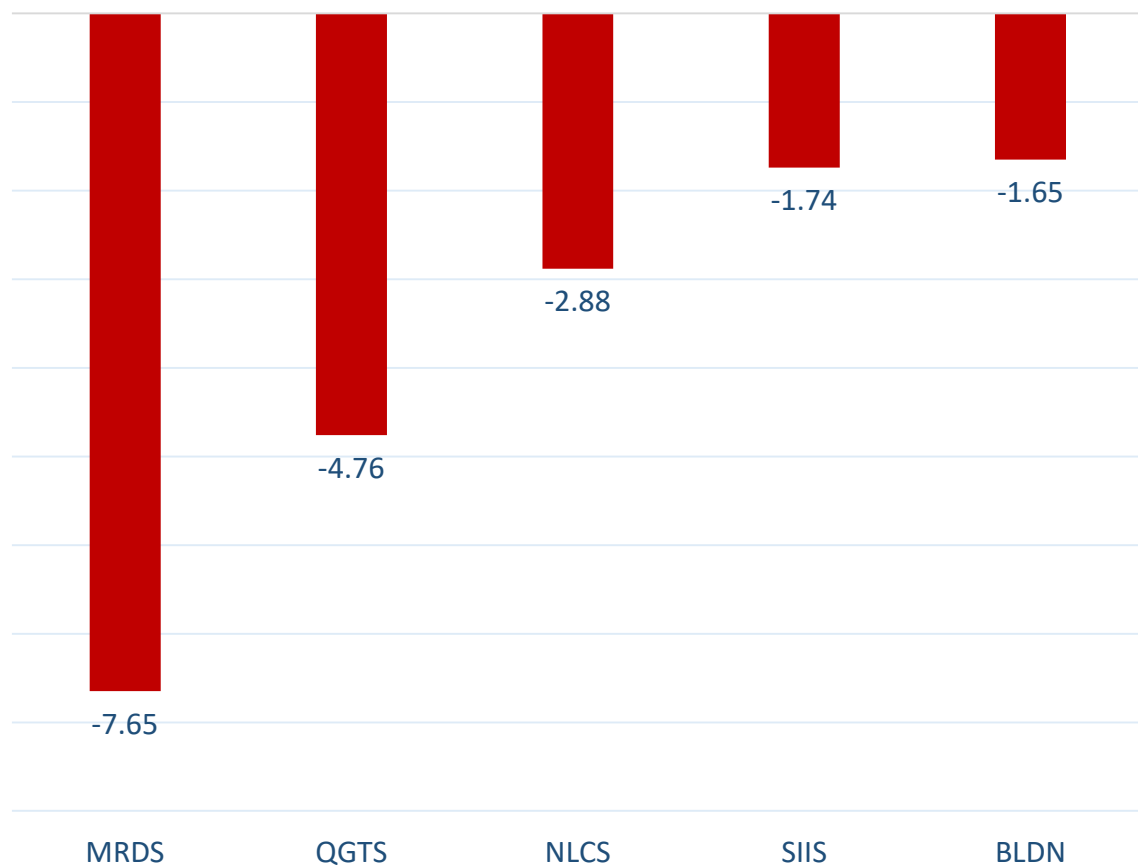
بالمليون سهم

أكثر 5 شركات شراءً (بالصافي) من الأجانب لآخر جلسة



بالمليون سهم

أكثر 5 شركات بيعاً (بالصافي) من الأجانب لآخر 5 جلسات



بالمليون سهم

أكثر 5 شركات شراءً (بالصافي) من الأجانب لآخر 5 جلسات



بالمليون سهم

## تعريفات

- الأرقام تمثل التغير بعدد الأسهم.
- التغير اليومي : صافي التغير بين جلستي تداول 6 و 3 أغسطس.
- التغير لآخر 5 جلسات: مجموع صافي التغير اليومي لآخر 5 جلسات.
- التغير لآخر 10 جلسة: مجموع صافي التغير اليومي لآخر 10 جلسة.
- التغير لآخر 20 جلسة: مجموع صافي التغير اليومي لآخر 20 جلسة.

### **DISCLAIMER:**

The information contained was obtained from various public sources believed to be reliable, but we do not guarantee its accuracy. Wasata Financial Securities makes no representations or warranties (express or implied) regarding the data and information provided and Wasata Financial Securities does not represent that the information content of this document is complete, or free from any error, not misleading, or fit for any particular purpose. This report document provides general information only. Neither the information nor any opinion expressed constitutes an offer or an invitation to make an offer, to buy or sell any securities or other investment products related to such securities or investments.

This report document contained is subject to change without prior notice. Wasata assumes no responsibility to update the information in this report document.





إعداد: دائرة المشورة بشأن الأوراق المالية

  
للأوراق المالية  
FINANCIAL SECURITIES

+974 44498880

[ramzi.qasmieh@Wasata.qa](mailto:ramzi.qasmieh@Wasata.qa)