



التقرير اليومي لصافي التغير في نسب الملكية

جلسة 7 أغسطس 2023

7-Aug				دول مجلس التعاون				القطريين				رمز الشركة
الأجانب												
التغير لآخر 20 جلسة	التغير لآخر 10 جلسات	التغير لآخر 5 جلسات	التغير اليومي	التغير لآخر 20 جلسة	التغير لآخر 10 جلسات	التغير لآخر 5 جلسات	التغير اليومي	التغير لآخر 20 جلسة	التغير لآخر 10 جلسات	التغير لآخر 5 جلسات	التغير اليومي	
682,779	3,065,320	1,022,013	-156,940	-88,448	-103,345	8,858	0	-594,503	-2,961,975	-1,030,871	156,940	QNBK
6,632,263	686,636	-1,026,875	-258,116	13,304	35,294	56,489	0	-6,645,567	-721,930	970,386	258,116	المصرف
12,579,839	5,875,272	-680,094	-753,540	-313,639	-568,600	-34,062	0	-12,266,200	-5,306,672	714,156	753,540	التجاري
4,734,089	2,936,738	6,160,845	114,905	26,870	193,541	30,166	-100,000	-4,760,959	-3,130,279	-6,191,011	-14,905	الدوحة ب
-7,489	-4,489	-4,549	0	0	0	0	0	7,489	4,489	4,549	0	الأهلي
1,587,952	812,880	175,159	20,426	198,450	200,000	0	0	-1,786,402	-1,012,880	-175,159	-20,426	الدولي
-593,996	6,455,641	3,251,831	-367,600	-108,520	-173,153	-64,169	-11,540	702,516	-6,282,488	-3,187,662	379,140	الريان
31,092,855	20,418,635	11,921,764	2,098,583	-32,066	-2,800	-2,800	0	-31,060,789	-20,415,835	-11,918,964	-2,098,583	دخان
-1,684,962	-83,532	1,117,824	-825,555	-464,083	-53,067	-53,067	344,185	2,149,045	136,599	-1,064,757	481,370	الأول
6,383,281	4,914,352	-1,495,371	1,102,974	-27,697	-59,608	66,582	-40,900	-6,355,584	-4,854,744	1,428,789	-1,062,074	الإحارة
642,869	-466,432	-551,312	-432,831	-24,130	7,675	0	0	-618,739	458,757	551,312	432,831	دلالة
1,826,510	10,250,798	-1,113,453	-407,607	-489,072	102,719	-356,248	-100,000	-1,337,438	-10,353,517	1,469,701	507,607	قطر وعمان
1,793,495	521,250	60,198	8,298	0	-3,895	-15,000	-15,000	-1,793,495	-517,355	-45,198	6,702	إنماء
-4,756	774	-10,181	37	199	199	-4,801	0	4,557	-973	14,982	-37	زاد
-3,978,691	-2,459,734	-1,056,056	-255,739	-114,316	-249,320	-41,466	21,929	4,093,007	2,709,054	1,097,522	233,810	الطبية
6,540,249	-3,642,884	-752,456	-202,976	-263,650	-269,068	444,079	197,187	-6,276,599	3,911,952	308,377	5,789	السلام
4,381,474	995,095	-1,259,932	102,583	128,869	122,176	65,153	0	-4,510,343	-1,117,271	1,194,779	-102,583	بلدنا
-79,901	-142,531	6,666	4,544	6,860	4,860	-140	0	73,041	137,671	-6,526	-4,544	الرعاية
-16,774	-16,595	-16,595	0	0	0	0	0	16,774	16,595	16,595	0	السينما
-332,913	-916,552	-118,933	-196,049	-79,919	-79,903	-71,225	-2,500	412,832	996,455	190,158	198,549	وقود
5,643,792	3,132,361	1,226,360	409,575	-141,737	138,189	-28,858	-10,023	-5,502,055	-3,270,550	-1,197,502	-399,552	ودام
270,810	-219,262	-143,329	-1,508	405,035	294,000	0	0	-675,845	-74,738	143,329	1,508	المناعي
134,417	-23,907	11,124	2,685	700	700	350	0	-135,117	23,207	-11,474	-2,685	الميرة
54,510	31,988	41,102	-30,001	50,000	35,677	44,600	0	-104,510	-67,665	-85,702	30,001	التحويلية
212,015	157,146	140,660	-220,650	12	0	0	0	-212,027	-157,146	-140,660	220,650	الإسمنت

7-Aug				7-Aug				7-Aug				رمز الشركة
الأجانب				دول مجلس التعاون				القطريين				
التغير لآخر 20 جلسة	التغير لآخر 10 جلسات	التغير لآخر 5 جلسات	التغير اليومي	التغير لآخر 20 جلسة	التغير لآخر 10 جلسات	التغير لآخر 5 جلسات	التغير اليومي	التغير لآخر 20 جلسة	التغير لآخر 10 جلسات	التغير لآخر 5 جلسات	التغير اليومي	
14,127,981	9,741,488	3,029,594	-736,478	-263,607	-271,752	-99,998	0	-13,864,374	-9,469,736	-2,929,596	736,478	صناعات
-59,798	-943,019	-1,170,644	-7,042	-1,309,808	-4,869	-2,500	2,500	1,369,606	947,888	1,173,144	4,542	المستثمرين
2,310,437	719,993	-85,522	-5,179	16,000	16,300	17,000	0	-2,326,437	-736,293	68,522	5,179	كهرباء وماء
992,247	1,162,523	-238,727	106,114	28,115	0	0	0	-1,020,362	-1,162,523	238,727	-106,114	أعمال
11,176,466	762,074	382,414	-668,276	-18,264	39,730	67,661	-5,024	-11,158,202	-801,804	-450,075	673,300	الخليج د
3,309,188	1,286,584	1,820,682	-141,928	66,471	78,733	78,733	62,480	-3,375,659	-1,365,317	-1,899,415	79,448	مسيحيد
-2,568,999	-990,440	568,894	249,628	241,347	-47,312	-29,912	0	2,327,652	1,037,752	-538,982	-249,628	استثمار
10,664,732	9,186,937	958,161	122,338	256,522	-196,816	-350,886	-117,700	-10,921,254	-8,990,121	-607,275	-4,638	قامكو
-973,592	-926,870	-202,092	-53,227	58,500	-1,500	8,500	0	915,092	928,370	193,592	53,227	قطر ت
66,292	114,405	-17,534	-200	285,950	286,000	286,000	286,000	-352,242	-400,405	-268,466	-285,800	الدوحة ت
200,277	-38,449	10,995	10,424	44,436	44,436	44,436	44,436	-244,713	-5,987	-55,431	-54,860	العامة
265,790	224,286	388,539	24,891	-400	-400	-400	0	-265,390	-223,886	-388,139	-24,891	التكافلي
-42,435	-34,670	1,629	-800	0	0	0	0	42,435	34,670	-1,629	800	الإسلامية ت
-11,845	-23,587	-29,266	-1,000	0	0	0	0	11,845	23,587	29,266	1,000	بيمة
227,605	214,571	132,402	51,455	74,156	24,156	24,156	0	-301,761	-238,727	-156,558	-51,455	QLMI
2,295,640	1,685,798	717,877	163,868	1,056,878	1,066,881	468,423	610	-3,352,518	-2,752,679	-1,186,300	-164,478	المتحدة
-2,071,846	-485,677	33,564	-43,943	-195,758	-10,920	250	250	2,267,604	496,597	-33,814	43,693	بروة
-990,811	-1,341,208	-315,345	170,917	-1,635	-19,846	53,748	0	992,446	1,361,054	261,597	-170,917	إزدان
-7,667,049	-3,844,465	-2,348,413	1,154,515	693,931	137,224	148,585	73,426	6,973,118	3,707,241	2,199,828	-1,227,941	مزايا
-934,418	-525,026	-650,754	-293,253	-3,614	-5,406	-6,280	0	938,032	530,432	657,034	293,253	Ooredoo
24,470,792	5,272,144	227,431	-318,940	643,606	1,674	52,660	24,150	-25,114,398	-5,273,818	-280,091	294,790	فودافون
184,841	-190,872	-72,760	12,983	-5,000	0	0	0	-179,841	190,872	72,760	-12,983	الملاحة
-2,272,639	-311,951	231,291	13,417	42,938	42,938	0	0	2,229,701	269,013	-231,291	-13,417	مخازن
-2,648,000	-3,336,702	-5,268,490	-318,074	115,470	252,080	272,230	-10,500	2,532,530	3,084,622	4,996,260	328,574	نقلات

قيم التداول حسب الجنسية للجلسة الماضية

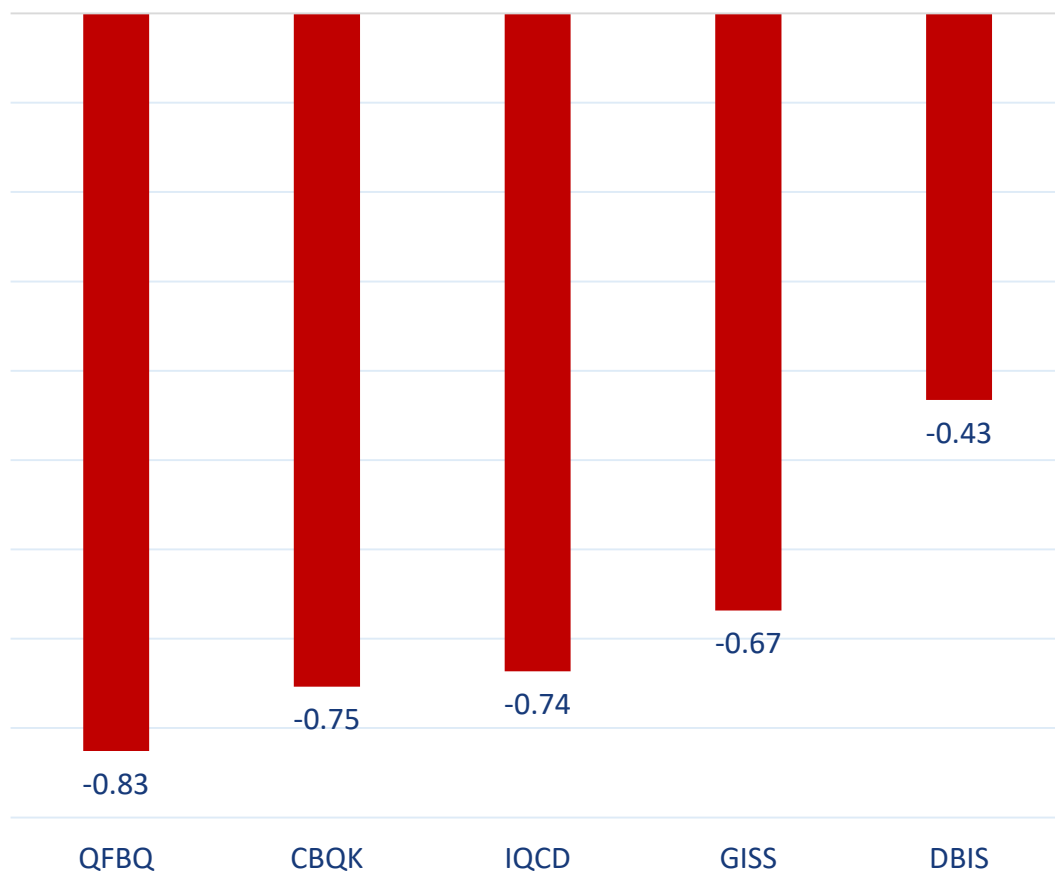
الفرق	قيم البيع	قيم الشراء	الجنسية
23.94	183.91	207.85	قطريون
-19.89	29.59	9.70	خليجيون
-0.99	34.84	33.85	عرب
-3.06	86.25	83.19	أجانب
0.00	334.59	334.59	المجموع

القيمة بالمليون ريال

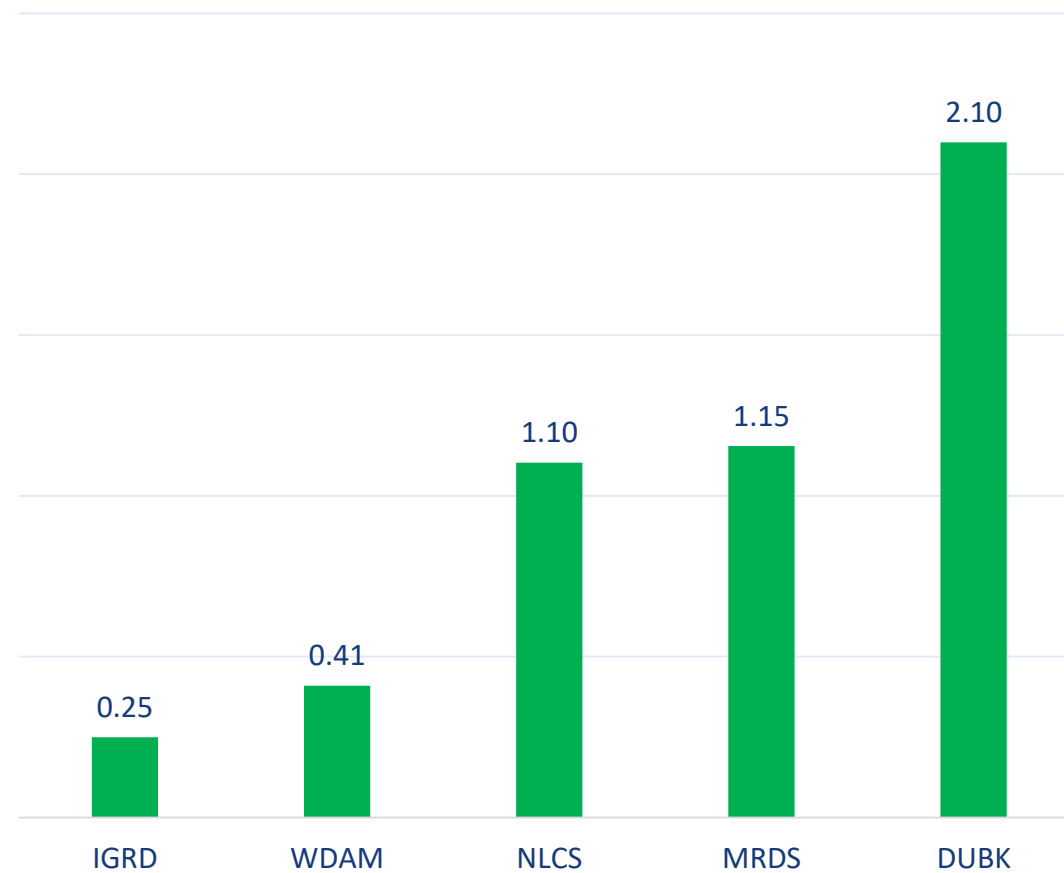
نسب التداول حسب الجنسية للجلسة الماضية

الجنسية	نسبة الشراء	نسبة البيع	الفرق
قطريون	62.12%	54.97%	7.15%
خليجيون	2.90%	8.84%	-5.95%
عرب	10.12%	10.41%	-0.30%
أجانب	24.86%	25.78%	-0.91%

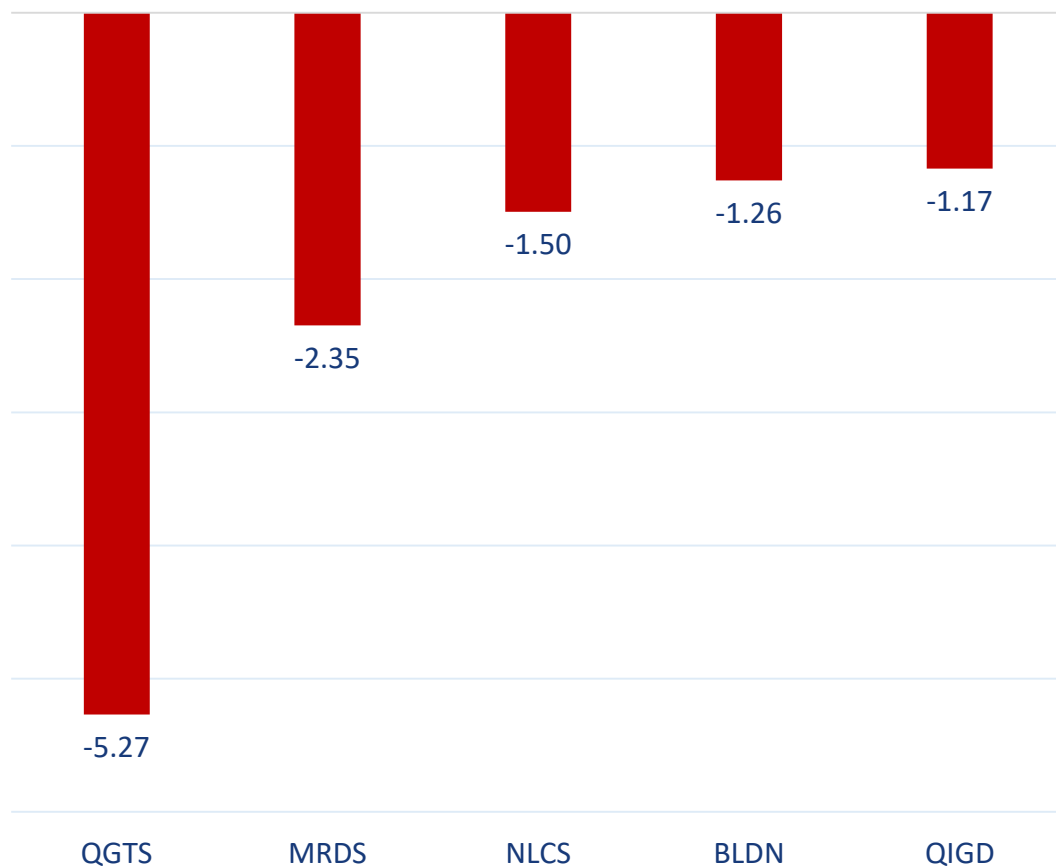
أكثر 5 شركات بيعاً (بالصافي) من الأجانب لآخر جلسة



أكثر 5 شركات شراءً (بالصافي) من الأجانب لآخر جلسة

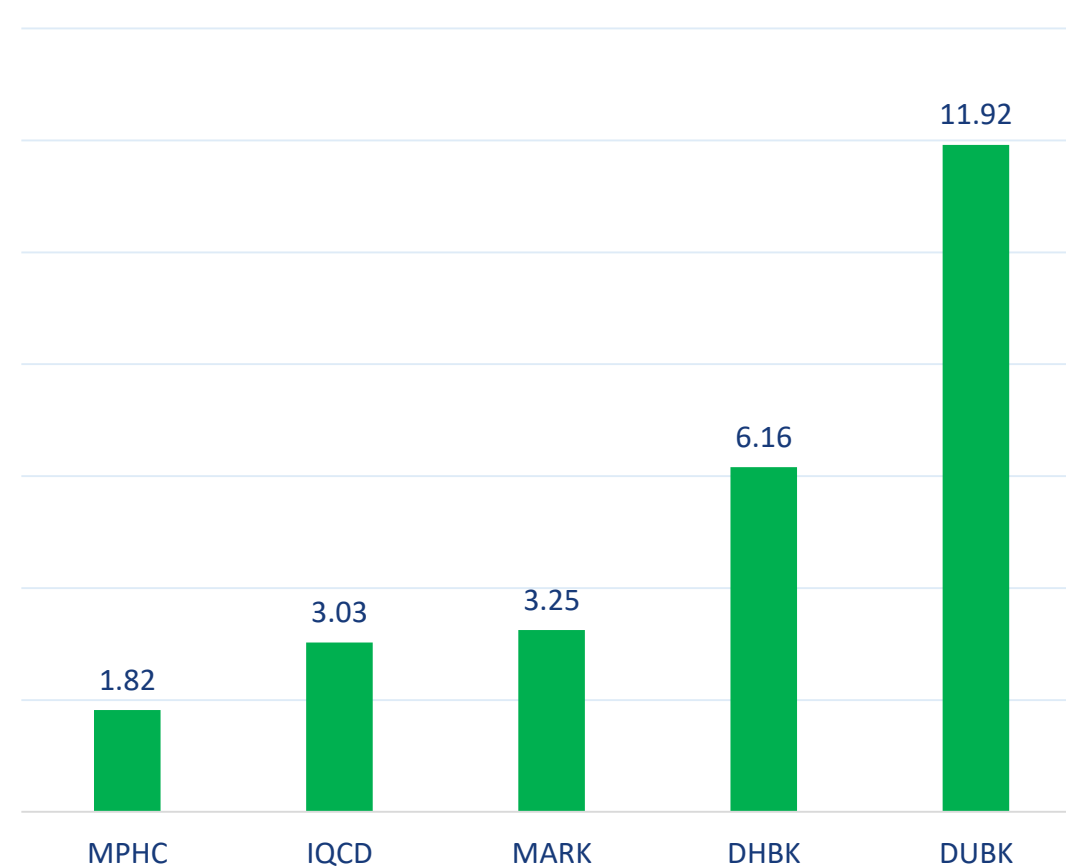


أكثر 5 شركات بيعاً (بالصافي) من الأجانب لآخر 5 جلسات



بالمليون سهم

أكثر 5 شركات شراءً (بالصافي) من الأجانب لآخر 5 جلسات



بالمليون سهم

تعريفات

- الأرقام تمثل التغير بعدد الأسهم.
- التغير اليومي : صافي التغير بين جلستي تداول 7 و 6 أغسطس.
- التغير لآخر 5 جلسات: مجموع صافي التغير اليومي لآخر 5 جلسات.
- التغير لآخر 10 جلسة: مجموع صافي التغير اليومي لآخر 10 جلسة.
- التغير لآخر 20 جلسة: مجموع صافي التغير اليومي لآخر 20 جلسة.

DISCLAIMER:

The information contained was obtained from various public sources believed to be reliable, but we do not guarantee its accuracy. Wasata Financial Securities makes no representations or warranties (express or implied) regarding the data and information provided and Wasata Financial Securities does not represent that the information content of this document is complete, or free from any error, not misleading, or fit for any particular purpose. This report document provides general information only. Neither the information nor any opinion expressed constitutes an offer or an invitation to make an offer, to buy or sell any securities or other investment products related to such securities or investments.

This report document contained is subject to change without prior notice. Wasata assumes no responsibility to update the information in this report document.



إعداد: دائرة المشورة بشأن الأوراق المالية


وساطة
WASATA
للأوراق المالية
FINANCIAL SECURITIES

+974 44498880

ramzi.qasmieh@Wasata.qa