



التقرير اليومي لصافي التغير في نسب الملكية

جلسة 8 أغسطس 2023

8-Aug				دول مجلس التعاون				القطرين				رمز الشركة
الأجانب												
التغير لآخر 20 جلسة	التغير لآخر 10 جلسات	التغير لآخر 5 جلسات	التغير اليومي	التغير لآخر 20 جلسة	التغير لآخر 10 جلسات	التغير لآخر 5 جلسات	التغير اليومي	التغير لآخر 20 جلسة	التغير لآخر 10 جلسات	التغير لآخر 5 جلسات	التغير اليومي	
970,301	3,709,212	-87,621	-325,234	-266,448	-184,275	-6,247	-28,000	-704,025	-3,524,937	93,868	353,234	QNBK
6,539,747	76,449	-1,225,404	-225,928	4,837	26,827	47,851	-8,467	-6,544,584	-103,276	1,177,553	234,395	المصرف
12,545,727	4,771,835	-1,433,299	-333,964	-279,577	-388,000	35,000	34,062	-12,266,150	-4,383,835	1,398,299	299,902	التجاري
4,426,930	5,568,220	5,138,363	164,423	-77,449	163,588	-208,343	-110,319	-4,349,481	-5,731,808	-4,932,270	-54,104	الدوحة ب
-7,389	-4,489	-4,549	0	0	0	0	0	7,389	4,489	4,549	0	الأهلي
1,447,555	538,562	-194,292	-99,138	200,000	200,000	0	0	-1,647,555	-738,562	194,292	99,138	الدولي
1,518,012	3,730,109	-2,661,961	-1,147,961	-117,770	-69,373	-78,279	-15,690	-1,400,242	-3,660,736	2,740,240	1,163,651	الريان
35,002,894	22,672,154	8,915,236	3,540,766	-33,953	-8,234	0	0	-34,968,941	-22,663,920	-8,915,236	-3,540,766	دخان
1,627	721,040	886,915	377,568	-212,889	198,127	156,741	251,194	211,262	-919,167	-1,043,656	-628,762	الأول
5,410,201	5,330,444	-1,108,881	-337,922	-21,407	15,392	4,550	70,000	-5,388,794	-5,345,836	1,104,331	267,922	الإجارة
-1,989,551	-2,966,612	-3,170,394	-2,560,550	4,590	36,395	28,720	28,720	1,984,961	2,930,217	3,141,674	2,531,830	دلالة
2,195,796	9,738,331	-1,477,213	349,286	-481,622	77,510	-364,587	0	-1,714,174	-9,815,841	1,841,800	-349,286	قطر وعمان
1,740,568	621,442	63,337	-27,491	0	-3,895	-15,000	0	-1,740,568	-617,547	-48,337	27,491	انماء
1,464	1,744	-1,742	220	300	300	-4,700	101	-1,764	-2,044	6,442	-321	زاد
-3,081,099	-1,977,018	-1,358,728	-127,097	-96,412	-211,631	-22,671	17,904	3,177,511	2,188,649	1,381,399	109,193	الطبية
6,486,969	-803,791	1,768,658	1,466,790	-232,993	-287,919	615,079	2,521	-6,253,976	1,091,710	-2,383,737	-1,469,311	السلام
4,564,536	-1,892,655	-927,304	187,445	103,869	97,176	40,153	-25,000	-4,668,405	1,795,479	887,151	-162,445	بلدنا
-39,059	77,140	89,312	78,075	6,860	4,860	-140	0	32,199	-82,000	-89,172	-78,075	الرعاية
-16,754	-16,575	-16,575	20	0	0	0	0	16,754	16,575	16,575	-20	السينما
-453,198	-141,630	-456,722	-148,116	-90,829	-90,873	-40,233	-10,910	544,027	232,503	496,955	159,026	وقود
3,819,177	1,145,501	411,132	-620,349	-160,526	74,966	-10	-5,914	-3,658,651	-1,220,467	-411,122	626,263	ودام
219,312	11,738	-82,417	92,602	355,035	294,000	0	0	-574,347	-305,738	82,417	-92,602	المناعي
-5,210	7,290	19,687	21,572	700	350	350	0	4,510	-7,640	-20,037	-21,572	الميرة
66,171	53,552	104,405	11,564	50,000	35,677	44,600	0	-116,171	-89,229	-149,005	-11,564	التحويلية
231,949	152,212	129,846	-7,934	0	0	0	0	-231,949	-152,212	-129,846	7,934	الإسمنت

8-Aug												
الأجانب				دول مجلس التعاون				القطريين				رمز الشركة
التغير لآخر 20 جلسة	التغير لآخر 10 جلسات	التغير لآخر 5 جلسات	التغير اليومي	التغير لآخر 20 جلسة	التغير لآخر 10 جلسات	التغير لآخر 5 جلسات	التغير اليومي	التغير لآخر 20 جلسة	التغير لآخر 10 جلسات	التغير لآخر 5 جلسات	التغير اليومي	
12,755,503	8,585,144	1,013,523	-671,926	-249,449	-251,665	-85,731	14,269	-12,506,054	-8,333,479	-927,792	657,657	صناعات
-255,207	-1,707,656	-1,762,369	-172,741	-1,309,808	3,552	-2,500	0	1,565,015	1,704,104	1,764,869	172,741	المستثمرين
2,262,380	561,927	-195,746	-64,418	16,000	16,300	17,000	0	-2,278,380	-578,227	178,746	64,418	كهرباء وماء
930,048	1,073,550	218,082	80,943	28,115	0	0	0	-958,163	-1,073,550	-218,082	-80,943	أعمال
11,329,153	1,209,870	-1,342,953	-132,845	-18,264	25,510	-24,024	0	-11,310,889	-1,235,380	1,366,977	132,845	الخليج د
1,544,654	631,407	-2,383,096	-1,205,020	66,471	78,733	107,845	0	-1,611,125	-710,140	2,275,251	1,205,020	مسعيد
-3,005,961	-287,173	896,721	376,081	493,564	214,096	231,496	261,408	2,512,397	73,077	-1,128,217	-637,489	استثمار
12,102,797	8,048,291	-847,091	-241,483	385,584	-98,664	312,246	99,562	-12,488,381	-7,949,627	534,845	141,921	قاسكو
-972,659	-839,855	-235,754	-41,610	58,500	-36,500	8,500	0	914,159	876,355	227,254	41,610	قطر ت
38,172	64,405	10,416	0	285,950	286,000	286,000	0	-324,122	-350,405	-296,416	0	الدوحة ت
216,025	59,151	21,095	10,100	44,436	44,436	44,436	0	-260,461	-103,587	-65,531	-10,100	العامة
115,689	59,835	235,127	-163,117	6,756	-4,316	7,156	7,156	-122,445	-55,519	-242,283	155,961	التكافلي
-42,256	-27,833	3,732	5,111	0	0	0	0	42,256	27,833	-3,732	-5,111	الإسلامية ت
-14,545	-26,337	-32,016	-2,700	0	0	0	0	14,545	26,337	32,016	2,700	بيمة
226,418	217,384	86,570	9,313	24,156	24,156	24,156	0	-250,574	-241,540	-110,726	-9,313	QLMI
2,562,163	1,744,275	1,021,509	303,585	1,056,878	1,066,881	533,955	0	-3,619,041	-2,811,156	-1,555,464	-303,585	المتحدة
-2,510,053	-996,176	-796,853	-579,694	-191,950	-15,329	2,250	2,000	2,702,003	1,011,505	794,603	577,694	بروة
-1,205,899	-1,336,422	-944,105	-10,664	175,214	177,048	210,597	176,849	1,030,685	1,159,374	733,508	-166,185	إزدان
-1,844,201	-2,303,469	-1,525,489	1,989,744	233,524	85,773	217,103	-142,436	1,610,677	2,217,696	1,308,386	-1,847,308	مزايا
-926,956	-671,452	-745,369	-22,461	-3,614	-5,406	-6,283	0	930,570	676,858	751,652	22,461	Ooredoo
17,298,512	4,482,773	329,184	109,690	643,606	1,674	52,660	0	-17,942,118	-4,484,447	-381,844	-109,690	فودافون
195,016	-142,929	939	57,316	-5,000	0	0	0	-190,016	142,929	-939	-57,316	الملاحة
-2,420,840	-392,962	70,039	-160,541	42,938	40,000	0	0	2,377,902	352,962	-70,039	160,541	مخازن
-4,818,039	-5,880,219	-6,643,481	-1,826,427	332,667	481,706	500,536	218,306	4,485,372	5,398,513	6,142,945	1,608,121	نقلات

قيم التداول حسب الجنسية للجلسة الماضية

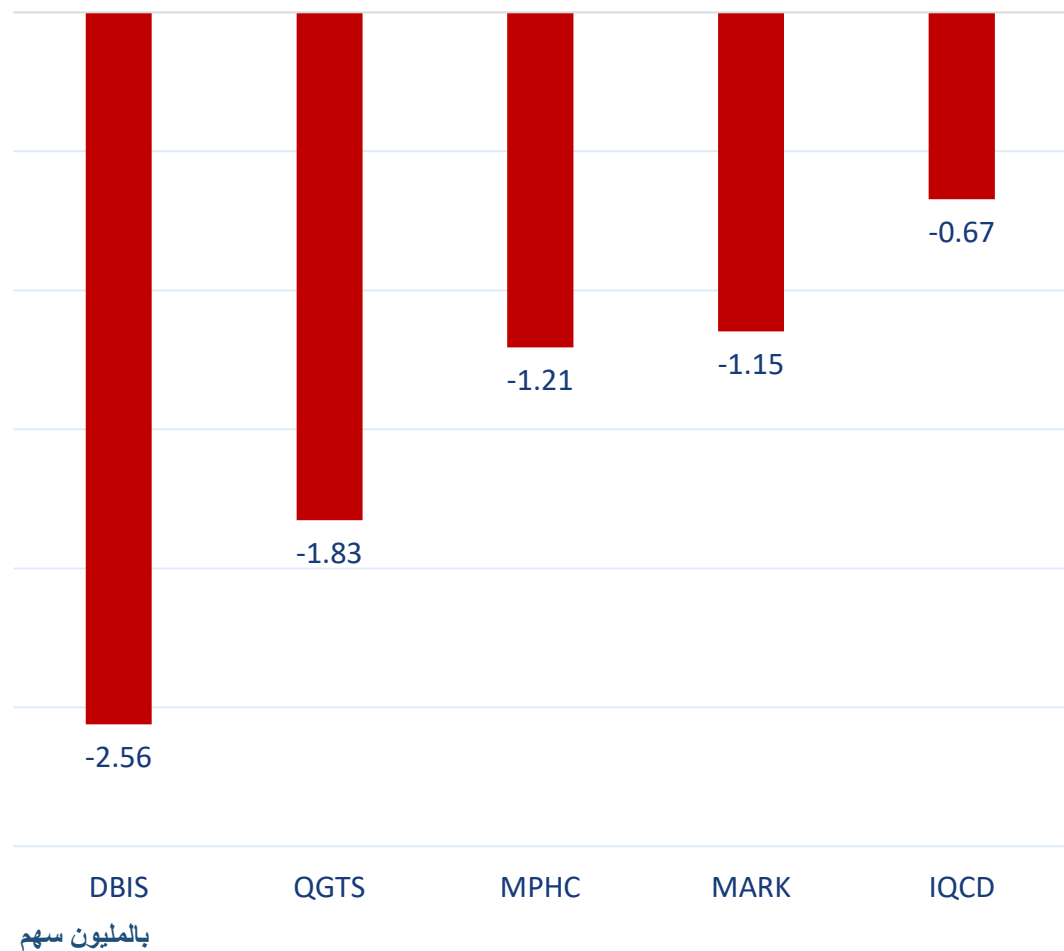
الجنسية	قيم الشراء	قيم البيع	الفرق
قطريون	234.30	210.17	24.13
خليجيون	9.31	9.43	-0.12
عرب	37.37	43.14	-5.77
أجانب	111.62	129.86	-18.24
المجموع	392.60	392.60	0.00

القيمة بالمليون ريال

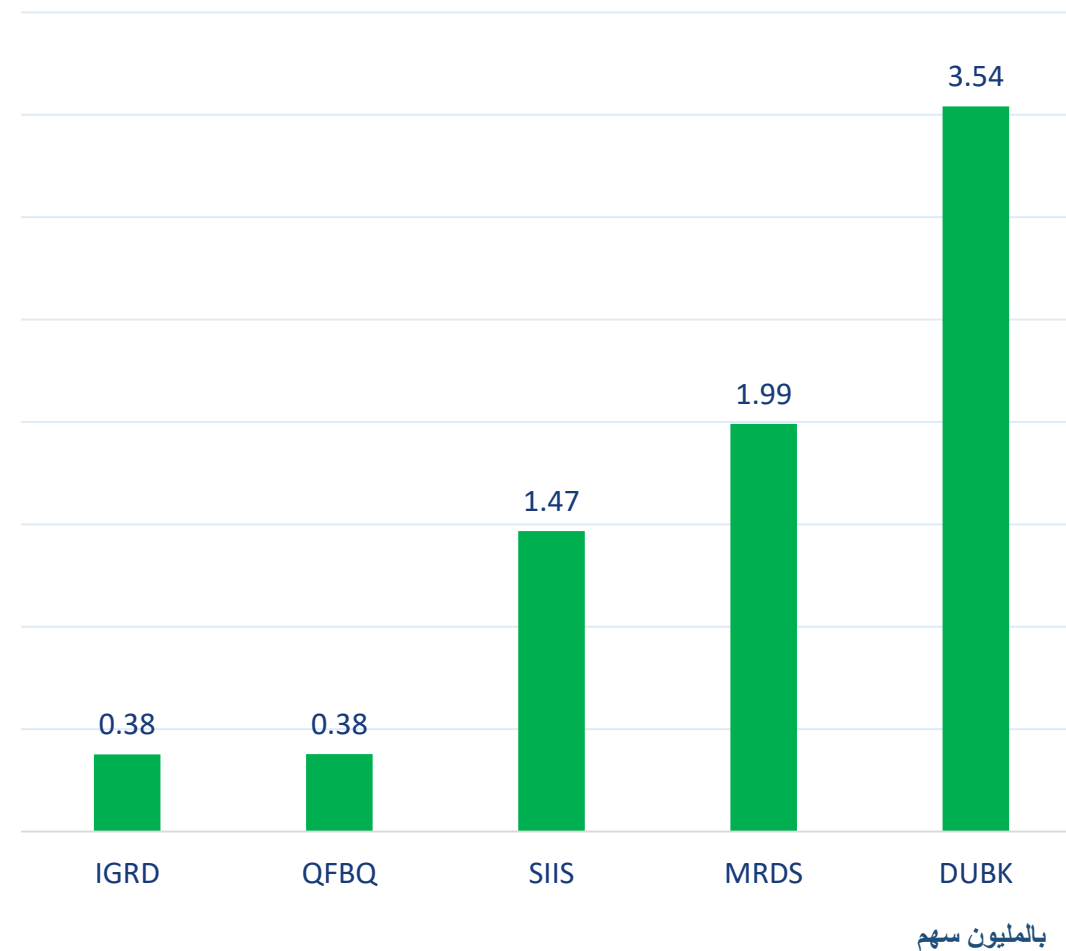
نسب التداول حسب الجنسية للجلسة الماضية

الجنسية	نسبة الشراء	نسبة البيع	الفرق
قطريون	59.66%	53.52%	6.14%
خليجيون	2.40%	2.40%	-0.01%
عرب	9.52%	10.98%	-1.47%
أجانب	28.42%	33.10%	-4.67%

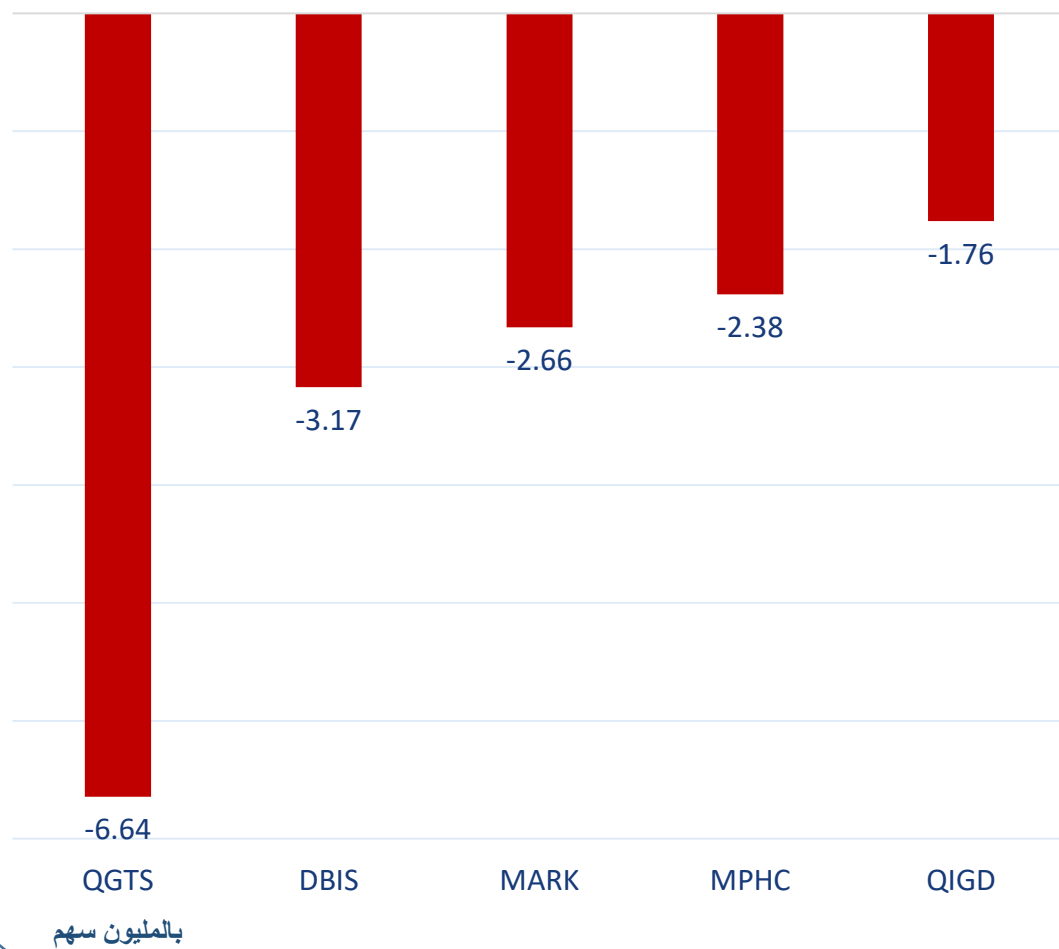
أكثر 5 شركات بيعاً (بالصافي) من الأجانب لآخر جلسة



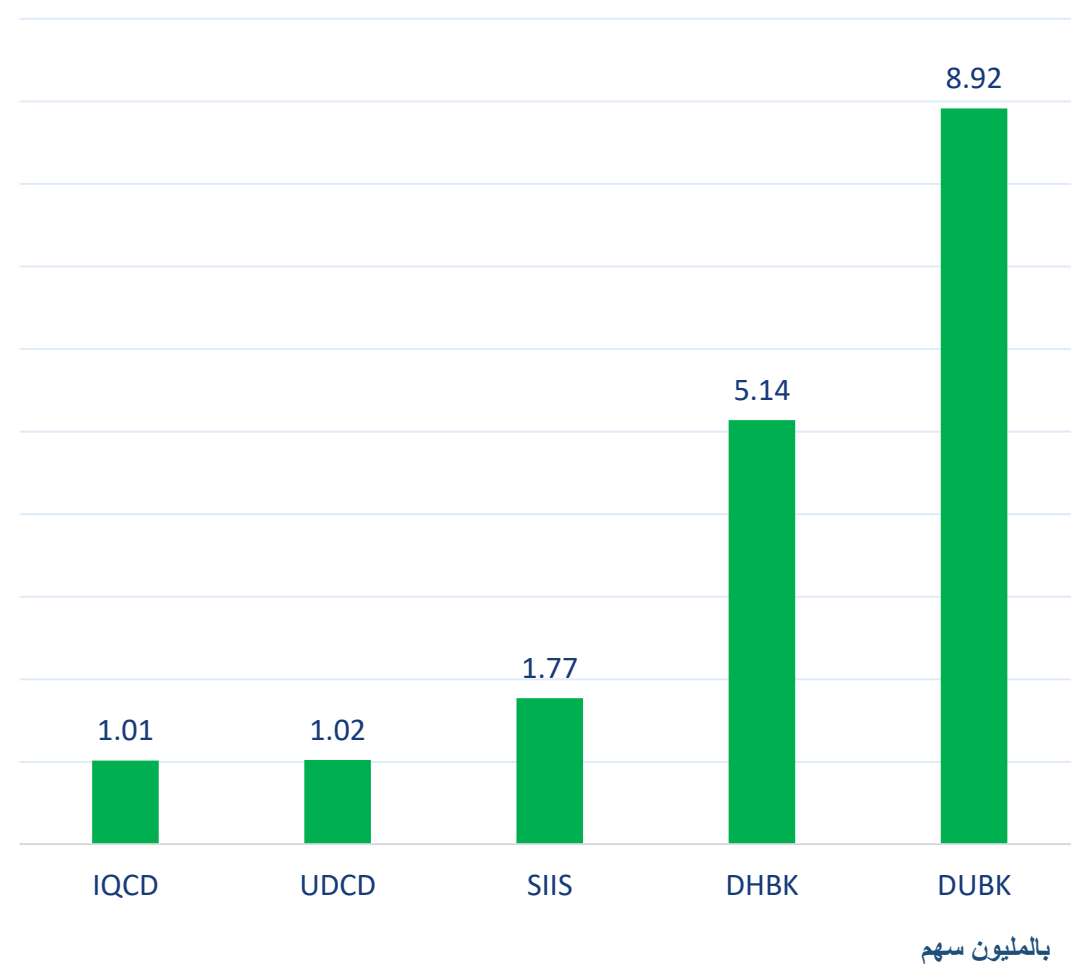
أكثر 5 شركات شراءً (بالصافي) من الأجانب لآخر جلسة



أكثر 5 شركات بيعاً (بالصافي) من الأجانب لآخر 5 جلسات



أكثر 5 شركات شراءً (بالصافي) من الأجانب لآخر 5 جلسات



تعريفات

- الأرقام تمثل التغير بعدد الأسهم.
- التغير اليومي : صافي التغير بين جلستي تداول 8 و 7 أغسطس.
- التغير لآخر 5 جلسات: مجموع صافي التغير اليومي لآخر 5 جلسات.
- التغير لآخر 10 جلسة: مجموع صافي التغير اليومي لآخر 10 جلسة.
- التغير لآخر 20 جلسة: مجموع صافي التغير اليومي لآخر 20 جلسة.

DISCLAIMER:

The information contained was obtained from various public sources believed to be reliable, but we do not guarantee its accuracy. Wasata Financial Securities makes no representations or warranties (express or implied) regarding the data and information provided and Wasata Financial Securities does not represent that the information content of this document is complete, or free from any error, not misleading, or fit for any particular purpose. This report document provides general information only. Neither the information nor any opinion expressed constitutes an offer or an invitation to make an offer, to buy or sell any securities or other investment products related to such securities or investments.

This report document contained is subject to change without prior notice. Wasata assumes no responsibility to update the information in this report document.



إعداد: دائرة المشورة بشأن الأوراق المالية


وساطة
WASATA
للأوراق المالية
FINANCIAL SECURITIES

+974 44498880

ramzi.qasmieh@Wasata.qa