



التقرير اليومي لصافي التغير في نسب الملكية

جلسة 9 أغسطس 2023

9-Aug				دول مجلس التعاون				القطريين				رمز الشركة
الأجانب												
التغير لآخر 20 جلسة	التغير لآخر 10 جلسات	التغير لآخر 5 جلسات	التغير اليومي	التغير لآخر 20 جلسة	التغير لآخر 10 جلسات	التغير لآخر 5 جلسات	التغير اليومي	التغير لآخر 20 جلسة	التغير لآخر 10 جلسات	التغير لآخر 5 جلسات	التغير اليومي	
1,449,868	2,964,757	-575,749	-289,426	-300,544	-213,275	-85,247	-29,000	-1,149,496	-2,751,310	660,996	318,426	QNBK
6,740,385	-340,060	-1,179,155	76,727	-4,299	24,916	45,940	-1,911	-6,736,086	315,144	1,133,215	-74,816	المصرف
11,999,492	-277,672	-1,770,017	-401,310	-379,577	0	35,000	0	-11,619,915	277,672	1,735,017	401,310	التجاري
4,173,052	5,132,738	4,276,891	-218,693	29,164	-101,762	6,061	106,613	-4,202,216	-5,030,976	-4,282,952	112,080	الدوحة ب
-7,389	-4,489	0	0	0	0	0	0	7,389	4,489	0	0	الأهلي
1,121,956	468,130	-293,161	-64,291	200,000	200,000	0	0	-1,321,956	-668,130	293,161	64,291	الدولي
717,794	2,984,747	-3,908,825	-984,611	-264,802	-100,423	-164,009	-100,110	-452,992	-2,884,324	4,072,834	1,084,721	الريان
35,785,231	23,074,334	9,200,577	2,170,648	-28,953	-8,234	0	0	-35,756,278	-23,066,100	-9,200,577	-2,170,648	دخان
-345,995	1,133,781	584,111	97,648	-64,570	334,286	295,730	148,319	410,565	-1,468,067	-879,841	-245,967	الأول
4,209,328	719,707	-1,055,135	-1,243,699	-102,501	127,529	24,550	10,000	-4,106,827	-847,236	1,030,585	1,233,699	الإجارة
-3,683,423	-4,267,137	-4,326,204	-1,297,718	4,590	36,395	28,720	0	3,678,833	4,230,742	4,297,484	1,297,718	دلالة
2,264,749	8,512,390	118,461	380,869	-447,422	14,771	-80,260	0	-1,817,327	-8,527,161	-38,201	-380,869	قطر وعمان
1,998,769	361,362	217,922	187,838	0	0	-15,000	0	-1,998,769	-361,362	-202,922	-187,838	إنماء
1,464	1,744	58	0	300	300	300	0	-1,764	-2,044	-358	0	زاد
-2,968,671	-944,451	-1,375,901	-247,861	-94,790	-190,758	22,077	19,898	3,063,461	1,135,209	1,353,824	227,963	الطبية
4,609,943	-4,001,008	-445,937	-1,373,040	-278,750	-304,403	142,769	-51,895	-4,331,193	4,305,411	303,168	1,424,935	السلام
4,122,940	-722,340	126,870	-342,770	47,081	-56,047	-6,635	-46,788	-4,170,021	778,387	-120,235	389,558	بلدنا
-276,765	-113,475	-127,116	-217,280	6,860	4,860	-140	0	269,905	108,615	127,256	217,280	الرعاية
-16,754	-16,575	-16,575	0	0	0	0	0	16,754	16,575	16,575	0	السينما
-549,178	-241,635	-573,527	-98,647	-90,813	-87,923	-13,322	0	639,991	329,558	586,849	98,647	وقود
4,444,016	1,315,834	-167,044	92,093	16,423	134,763	43,387	59,797	-4,460,439	-1,450,597	123,657	-151,890	ودام
199,427	48,159	118,818	125,600	355,035	294,000	0	0	-554,462	-342,159	-118,818	-125,600	المناعي
-46,963	18,238	25,202	1,261	700	350	50	0	46,263	-18,588	-25,252	-1,261	الميرة
-7,329	62,205	-79,161	-25,500	44,600	35,677	0	0	-37,271	-97,882	79,161	25,500	التحويلية
254,224	195,442	-178,472	11,082	0	0	0	0	-254,224	-195,442	178,472	-11,082	الإسمنت

9-Aug				دول مجلس التعاون				القطريين				رمز الشركة
الأجانب												
التغير لآخر 20 جلسة	التغير لآخر 10 جلسات	التغير لآخر 5 جلسات	التغير اليومي	التغير لآخر 20 جلسة	التغير لآخر 10 جلسات	التغير لآخر 5 جلسات	التغير اليومي	التغير لآخر 20 جلسة	التغير لآخر 10 جلسات	التغير لآخر 5 جلسات	التغير اليومي	
12,819,351	7,054,695	384,570	139,656	-262,496	-262,728	1,222	-13,047	-12,556,855	-6,791,967	-385,792	-126,609	صناعات
164,352	-1,117,829	-784,736	463,981	-1,234,881	30,079	24,027	31,527	1,070,529	1,087,750	760,709	-495,508	المستثمرين
1,417,630	430,495	-142,885	20,644	18,000	16,300	17,000	0	-1,435,630	-446,795	125,885	-20,644	كهرباء وماء
703,733	1,152,798	-144,616	-55,116	18,615	0	0	0	-722,348	-1,152,798	144,616	55,116	أعمال
8,300,344	608,297	-4,781,760	-334,142	-101,019	-57,245	-87,779	-82,755	-8,199,325	-551,052	4,869,539	416,897	الخليج د
-188,206	-1,290,699	-3,952,413	-1,836,601	49,971	62,233	92,845	-16,500	138,235	1,228,466	3,859,568	1,853,101	مسيحيد
-3,307,585	-764,669	672,621	110,540	471,552	254,883	302,195	40,787	2,836,033	509,786	-974,816	-151,327	استثمار
14,150,806	8,825,429	1,168,274	2,050,278	358,684	-165,564	308,597	100	-14,509,490	-8,659,865	-1,476,871	-2,050,378	قامكو
-945,224	-808,912	-158,170	5,084	45,091	-40,909	-3,909	-4,409	900,133	849,821	162,079	-675	قطر ت
176,296	172,204	118,215	107,799	285,970	286,000	286,000	0	-462,266	-458,204	-404,215	-107,799	الدوحة ت
186,319	-20,050	21,095	0	44,436	44,436	44,436	0	-230,755	-24,386	-65,531	0	العامة
406,529	58,042	249,693	89,506	6,756	-39,046	7,156	0	-413,285	-18,996	-256,849	-89,506	التكافلي
-16,935	28,439	24,553	21,321	0	0	0	0	16,935	-28,439	-24,553	-21,321	الإسلامية ت
-15,678	-26,337	-32,016	0	0	0	0	0	15,678	26,337	32,016	0	بيمة
244,828	200,334	67,743	0	24,156	24,156	24,156	0	-268,984	-224,490	-91,899	0	QLMI
2,607,618	2,830,898	1,074,689	125,364	1,056,878	1,066,881	50,610	0	-3,664,496	-3,897,779	-1,125,299	-125,364	المتحدة
-2,762,051	-1,991,289	-2,011,083	-989,541	-192,200	-15,579	2,000	-250	2,954,251	2,006,868	2,009,083	989,791	بروة
-1,213,870	-1,240,123	171,480	14,095	306,119	352,502	309,535	130,905	907,751	887,621	-481,015	-145,000	إزدان
-891,101	-2,753,769	-175,096	-92,183	512,809	174,810	185,584	254,285	378,292	2,578,959	-10,488	-162,102	مزايا
-648,188	-478,167	-651,796	10,102	-3,614	-5,406	-6,280	0	651,802	483,573	658,076	-10,102	Ooredoo
12,892,258	5,470,030	452,555	59,686	694,399	119,967	101,865	50,793	-13,586,657	-5,589,997	-554,420	-110,479	فودافون
503,140	351,827	338,196	331,632	-5,000	0	0	0	-498,140	-351,827	-338,196	-331,632	الملاحة
-2,601,546	-716,341	-213,303	-241,282	42,938	40,000	0	0	2,558,608	676,341	213,303	241,282	مخازن
-6,291,911	-8,121,900	-7,707,586	-1,651,356	359,036	481,706	500,536	0	5,932,875	7,640,194	7,207,050	1,651,356	نقلات

قيم التداول حسب الجنسية للجلسة الماضية

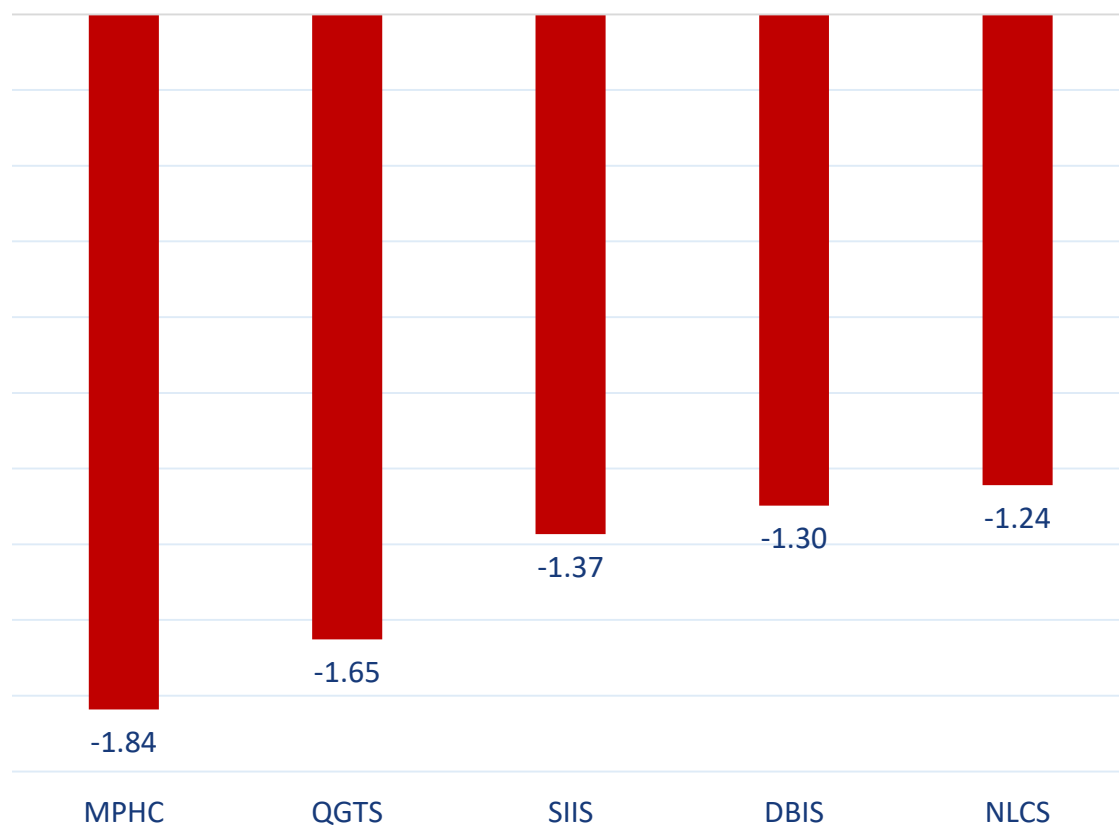
الجنسية	قيم الشراء	قيم البيع	الفرق
قطريون	265.70	253.89	11.81
خليجيون	14.17	15.72	-1.55
عرب	44.91	51.43	-6.52
أجانب	92.64	96.38	-3.74
المجموع	417.41	417.41	0.01

القيمة بالمليون ريال

نسب التداول حسب الجنسية للجلسة الماضية

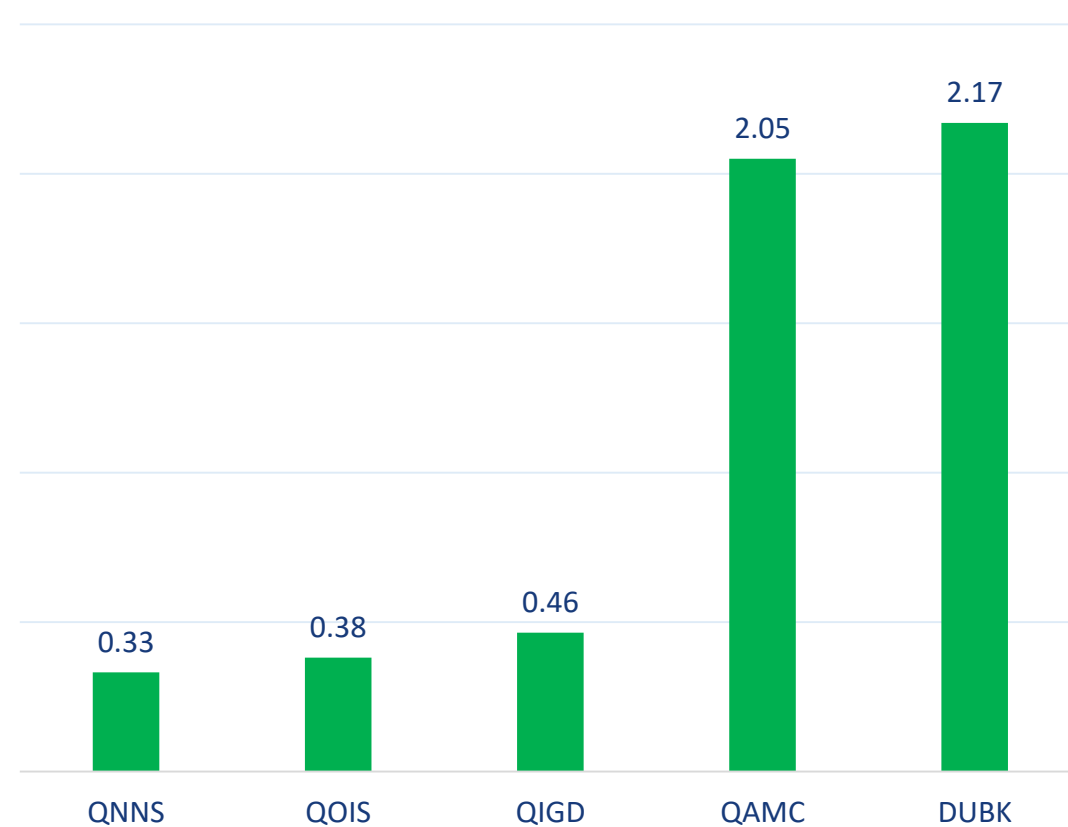
الفرق	نسبة البيع	نسبة الشراء	الجنسية
2.83%	60.82%	63.65%	قطريون
-0.37%	3.77%	3.39%	خليجيون
-1.56%	12.32%	10.76%	عرب
-0.90%	23.09%	22.19%	أجانب

أكثر 5 شركات بيعاً (بالصافي) من الأجانب لآخر جلسة



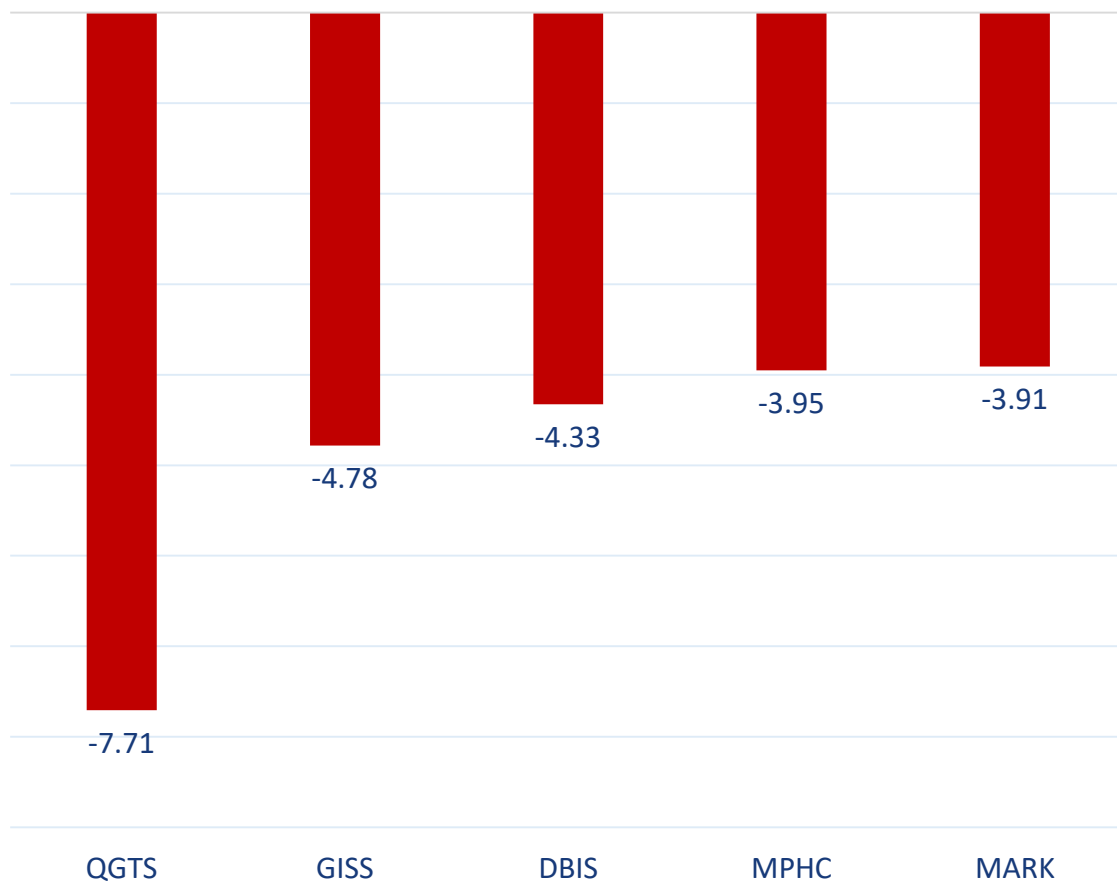
بالمليون سهم

أكثر 5 شركات شراءً (بالصافي) من الأجانب لآخر جلسة



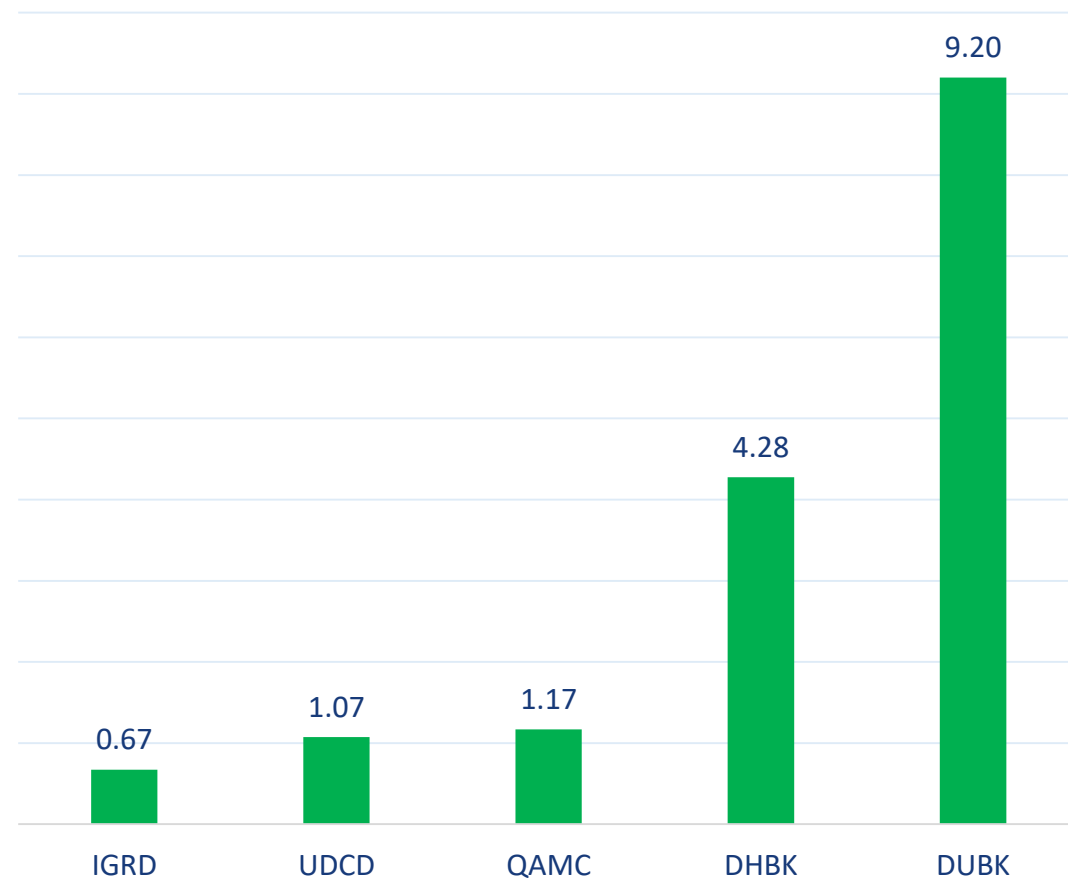
بالمليون سهم

أكثر 5 شركات بيعاً (بالصافي) من الأجانب لآخر 5 جلسات



بالمليون سهم

أكثر 5 شركات شراءً (بالصافي) من الأجانب لآخر 5 جلسات



بالمليون سهم

تعريفات

- الأرقام تمثل التغير بعدد الأسهم.
- التغير اليومي : صافي التغير بين جلستي تداول 9 و 8 أغسطس.
- التغير لآخر 5 جلسات: مجموع صافي التغير اليومي لآخر 5 جلسات.
- التغير لآخر 10 جلسة: مجموع صافي التغير اليومي لآخر 10 جلسة.
- التغير لآخر 20 جلسة: مجموع صافي التغير اليومي لآخر 20 جلسة.

DISCLAIMER:

The information contained was obtained from various public sources believed to be reliable, but we do not guarantee its accuracy. Wasata Financial Securities makes no representations or warranties (express or implied) regarding the data and information provided and Wasata Financial Securities does not represent that the information content of this document is complete, or free from any error, not misleading, or fit for any particular purpose. This report document provides general information only. Neither the information nor any opinion expressed constitutes an offer or an invitation to make an offer, to buy or sell any securities or other investment products related to such securities or investments.

This report document contained is subject to change without prior notice. Wasata assumes no responsibility to update the information in this report document.



إعداد: دائرة المشورة بشأن الأوراق المالية


للأوراق المالية
FINANCIAL SECURITIES

+974 44498880

ramzi.qasmieh@Wasata.qa