



# WASATA

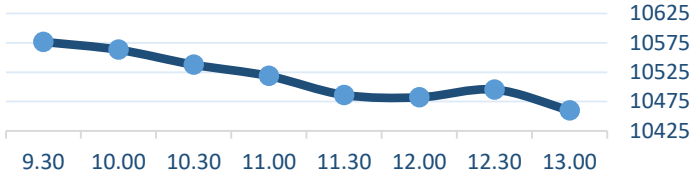
FINANCIAL SECURITIES

التقرير اليومي لبورصة قطر

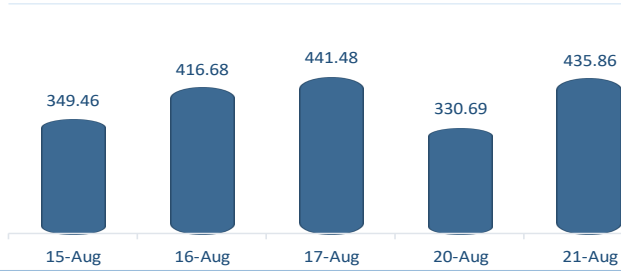
2023/08/21



## أداء المؤشر خلال الجلسة



## قيم التداولات بالمليون ريال



| القطاع                  | الإغلاق | التغير اليومي % | % منذ بداية العام |
|-------------------------|---------|-----------------|-------------------|
| البنوك والخدمات المالية | 4362.07 | 1.26%           | 0.55%             |
| التأمين                 | 2459.03 | 0.82%           | 12.47%            |
| الخدمات والسلع          | 7703.63 | 0.91%           | 2.67%             |
| العقار                  | 1557.32 | 0.64%           | 0.17%             |
| الصناعة                 | 4026.82 | 0.99%           | 6.50%             |
| النقل                   | 4485.40 | 0.64%           | 3.46%             |
| الاتصالات               | 1663.01 | 0.12%           | 26.13%            |

| أبرز الربحيين الشركة | س الإغلاق | التغير % |
|----------------------|-----------|----------|
| زاد                  | 13.98     | 1.97%    |
| قطر وعمان            | 0.850     | 1.92%    |
| قطر ت                | 2.359     | 1.51%    |
| مقدام                | 5.263     | 1.02%    |
| الأهلي               | 3.930     | 0.31%    |

| أبرز المتراجعين الشركة | س الإغلاق | التغير % |
|------------------------|-----------|----------|
| الإسمنت                | 3.706     | 4.97%    |
| الطبية                 | 2.360     | 3.67%    |
| إزدان                  | 1.058     | 3.38%    |
| الريان                 | 2.328     | 2.88%    |
| مزايا                  | 0.762     | 2.43%    |

| الشركات المؤثرة في المؤشر |             |                           |
|---------------------------|-------------|---------------------------|
| الشركة                    | نسبة التغير | النقاط المخصومة من المؤشر |
| المصرف                    | 2.13%       | 34.31                     |
| الريان                    | 2.88%       | 19.20                     |
| صناعات                    | 0.92%       | 14.14                     |
| QNB                       | 0.74%       | 11.36                     |
| وقود                      | 1.60%       | 8.58                      |

| معلومات المؤشر                   | القيمة    |
|----------------------------------|-----------|
| إغلاق المؤشر                     | 10,459.78 |
| التغير اليومي                    | -1.11%    |
| التغير منذ بداية الشهر           | -4.60%    |
| التغير منذ بداية الربع           | 3.88%     |
| التغير منذ بداية العام           | -2.07%    |
| أعلى قيمة للمؤشر في 52 أسبوع     | 14,018.1  |
| أدنى قيمة للمؤشر في 52 أسبوع     | 9,778.3   |
| نسبة التغير من أعلى قيمة (إغلاق) | -25.38%   |
| نسبة التغير من أدنى قيمة         | 6.97%     |

## قيم التداولات (مليون ريال)

| معلومات                                    | القيمة  |
|--|---------|
| قيمة التداول اليومي                        | 435.68  |
| قيمة التداول بالجلسة السابقة               | 330.69  |
| نسبة التغير في قيمة التداول                | 31.75%  |
| عدد الشركات المرتفعة / المنخفضة            | 38 / 11 |
| معدل قيمة التداول اليومي (منذ بداية العام) | 490.43  |

| الشركة   | النسبة من قيمة التداول | قيمة التداول |
|----------|------------------------|--------------|
| دخان     | 11.00%                 | 47.93        |
| QNB      | 9.55%                  | 41.60        |
| الريان   | 8.72%                  | 38.00        |
| صناعات   | 6.17%                  | 26.86        |
| الخليج د | 5.89%                  | 25.64        |

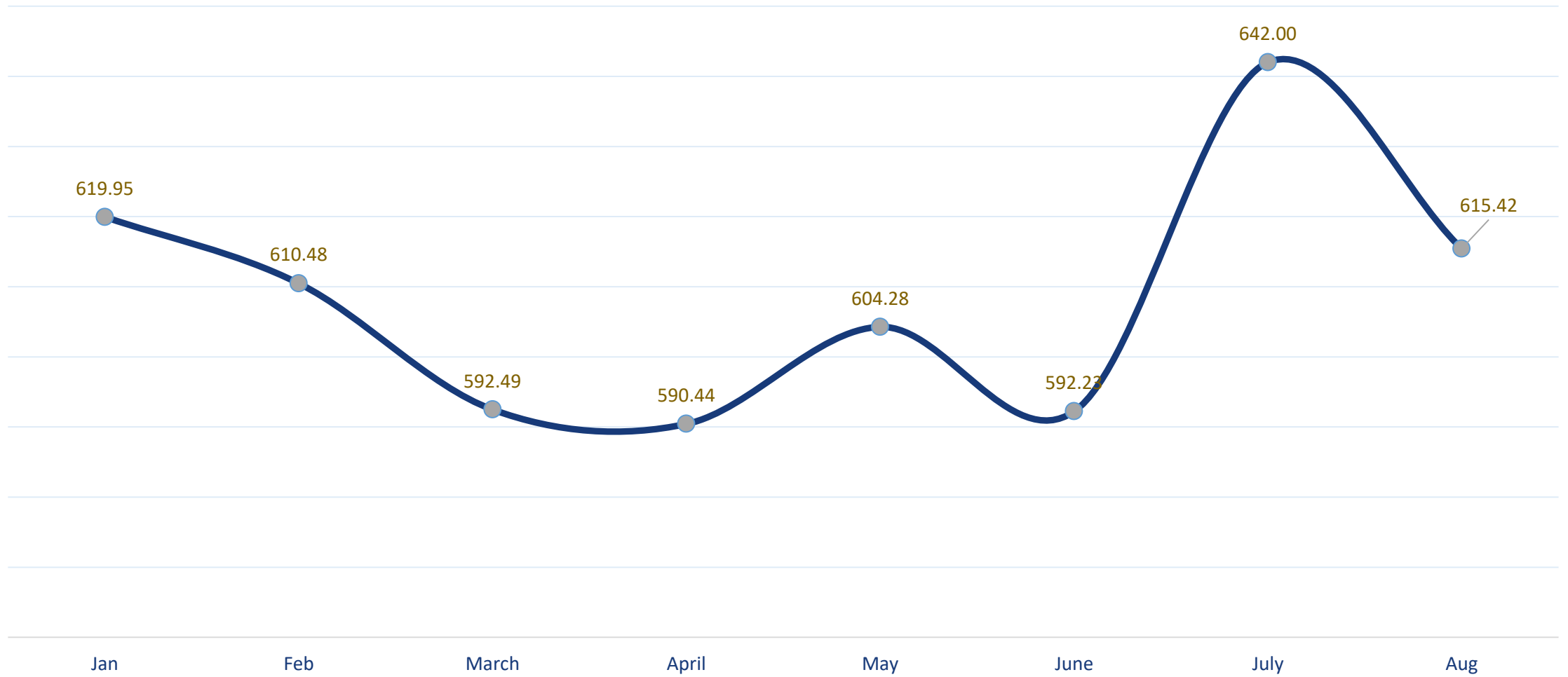
## الأداء المقارن منذ بداية العام



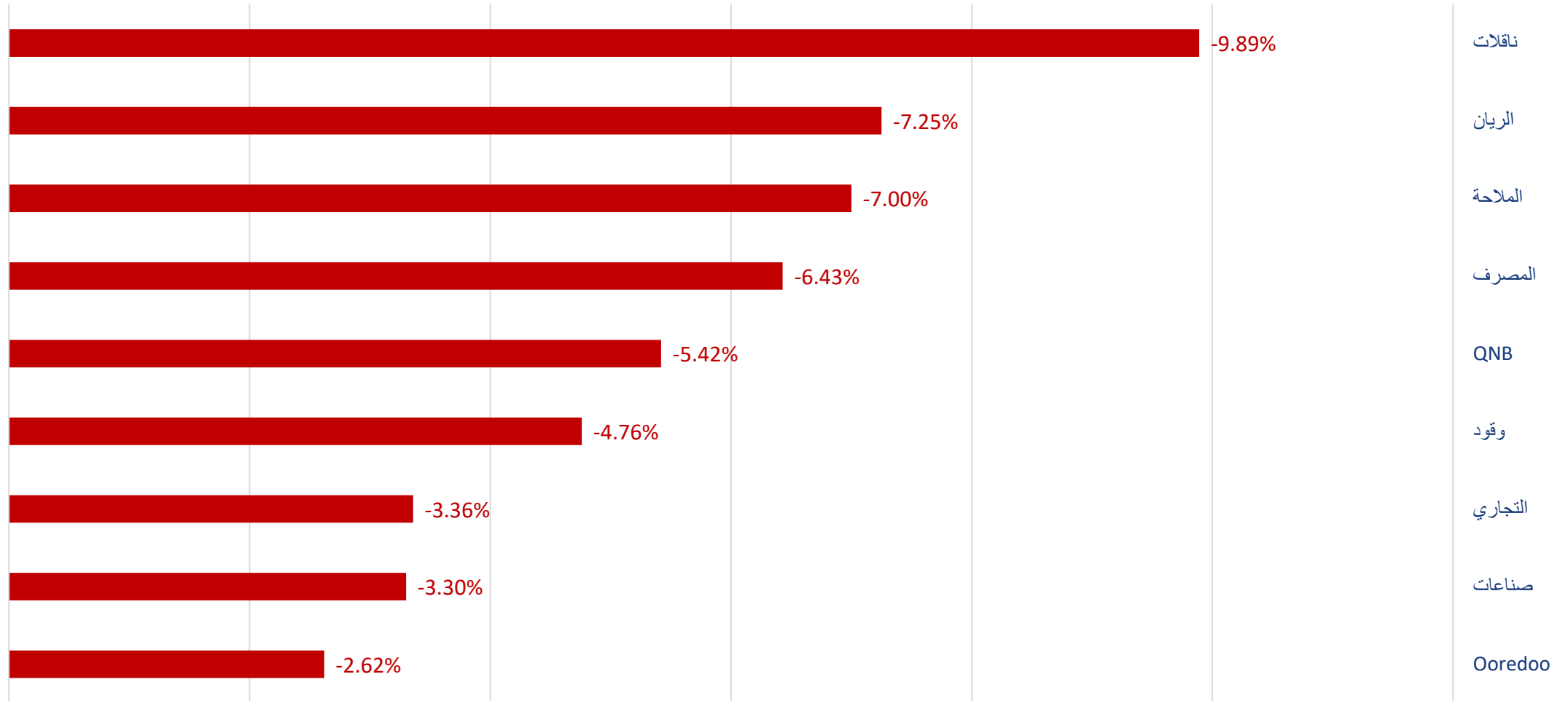
## أداء السوق

- للمرة الخامسة في آخر 6 جلسات يغلق المؤشر على تراجع، إلا أنها أكبر نسبة تراجع يومي فيها وبنسبة 1.11% و بمقدار 117 نقطة، لينتهي الحال بالمؤشر عند مستويات 10,459 نقطة، وهو أدنى إغلاق للبورصة منذ شهر تقريباً، في ظل إستمرار تداعيات نتائج المراجعة لمؤشري MSCI و FTSE. حيث تعرضت معظم الأسهم لضغوط بيعية، لذا تراجع أسعار أسهم 38 شركة، في ظل إستمرار هبوط الأسهم القيادية ضمن عمليات بيع واضحة عليها، فأخفضت أسهم المصرف، الريان و QNB بنحو 2.1% و 2.9% و 0.7% على التوالي، ليفقد مؤشر القطاع المالي كامل مكاسب العام، كما تراجع سهم وقود ب 1.6% لهبط مؤشر الخدمات ب 0.9% وتبلغ تراجعات مؤشر الخدمات من بداية العام بنحو 2.7%، فيما واصل مؤشر قطاع النقل التراجع وأقفل خاسراً نحو 0.6%، فقط قطاع التأمين أغلق مرتفعاً ب 0.8% بفضل صعود سهم قطر للتأمين.
- تراجعت أرباح شركة المحار القابضة المدرجة بسوق الشركات الناشئة نهاية النصف الأول من العام الحالي بنسبة 16.03% سنوياً. وبلغت أرباح "المحار" في الستة أشهر الأولى من العام الحالي 7.28 مليون ريال، مقابل 8.67 مليون ريال في نفس الفترة من 2022. كما بلغت ربحية السهم 0.05 ريال في النصف الأول المنتهي بـ 30 يونيو/حزيران 2023، مقابل ربحية السهم 0.08 ريال لنفس الفترة من العام الذي سبقه
- كشف تقرير أن إجمالي القروض والتسهيلات الائتمانية المحلية، المقدمة من البنوك للقطاع الخاص في مجال قطاع العقارات، بلغت بنهاية مايو الماضي، نحو 183.5 مليار ريال على أساس تراكمي، بزيادة تقدر بنحو 18.3 مليار ريال عن الفترة نفسها من العام الماضي 2022. وأضاف التقرير أن قيم التداولات العقارية في منطقة اللؤلؤة والقصار، التي ينطبق عليها قانون تملك غير القطريين للعقارات، زادت بنسبة 100% خلال الربع الثاني من العام الجاري، ووصلت إلى أكثر من 353.5 مليون ريال من خلال تنفيذ 177 صفقة.

## القيمة السوقية لشركات بورصة قطر خلال العام (مليار ريال)



## أداء الأسهم القيادية منذ بداية أغسطس الحالي

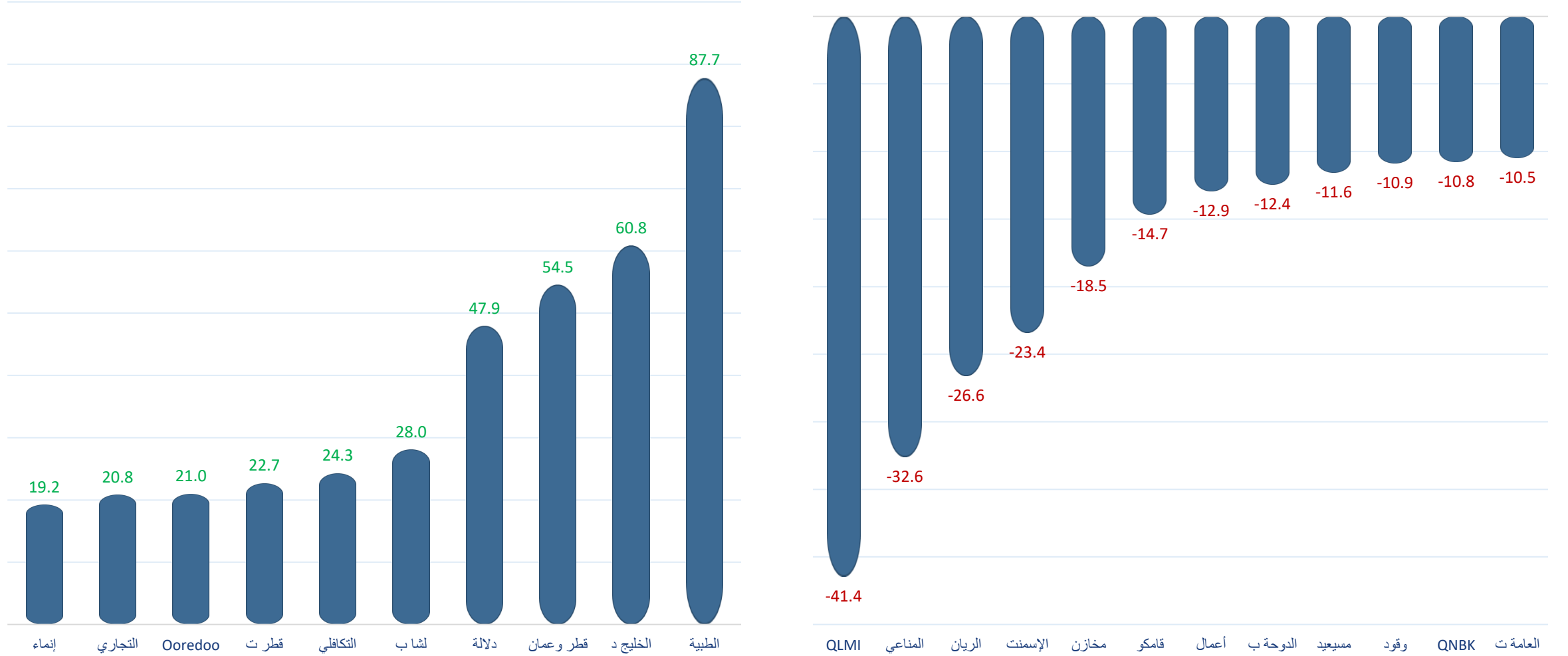


## مؤشرات التداول الفني

| الشركة     | التغير اليومي % | التغير في اخر 5 جلسات % | التغير في شهر % | التغير من بداية العام % | المتوسط المتحرك 20 يوم | المتوسط المتحرك 50 يوم | المتوسط المتحرك 200 يوم | مؤشر القوة النسبية 14 يوم | السعر الحالي/ أعلى سعر في عام |
|------------|-----------------|-------------------------|-----------------|-------------------------|------------------------|------------------------|-------------------------|---------------------------|-------------------------------|
| صناعات     | -0.92           | -3.45                   | 6.09            | 0.62                    | 13.25                  | 12.28                  | 13.343                  | 51.529                    | -31.799                       |
| لشاب       | -0.95           | -2.91                   | -7.80           | 28.03                   | 1.55                   | 1.49                   | 1.200                   | 40.650                    | -12.163                       |
| الدولي     | -0.99           | -0.10                   | 0.40            | -3.37                   | 10.22                  | 10.07                  | 10.365                  | 50.465                    | -20.616                       |
| الخليج د   | -1.01           | -1.05                   | 13.88           | 60.80                   | 2.14                   | 2.01                   | 1.837                   | 73.363                    | -4.362                        |
| أعمال      | -1.05           | -1.39                   | -1.39           | -12.92                  | 0.87                   | 0.86                   | 0.920                   | 47.152                    | -31.088                       |
| مسيعيد     | -1.05           | -3.04                   | -2.03           | -11.57                  | 1.95                   | 1.94                   | 2.069                   | 40.738                    | -30.411                       |
| ودام       | -1.05           | 2.98                    | -6.64           | 15.55                   | 2.39                   | 2.40                   | 1.966                   | 49.440                    | -29.489                       |
| إماء       | -1.07           | -1.72                   | 0.20            | 19.22                   | 5.06                   | 5.02                   | 4.451                   | 47.754                    | -24.511                       |
| قامكو      | -1.44           | -4.42                   | 0.15            | -14.67                  | 1.33                   | 1.34                   | 1.544                   | 45.045                    | -33.961                       |
| الملاحة    | -1.46           | -3.79                   | -3.89           | -3.79                   | 10.23                  | 10.30                  | 9.784                   | 35.542                    | -22.867                       |
| المستثمرين | -1.60           | -4.04                   | -2.29           | -1.30                   | 1.73                   | 1.70                   | 1.752                   | 42.676                    | -24.364                       |
| وقود       | -1.60           | -2.02                   | -3.03           | -10.86                  | 16.46                  | 16.44                  | 17.248                  | 42.812                    | -20.319                       |
| إستثمار    | -1.68           | -3.90                   | -7.97           | 13.61                   | 2.15                   | 2.20                   | 1.986                   | 32.729                    | -15.286                       |
| السلام     | -1.69           | -4.78                   | -10.64          | 13.52                   | 0.75                   | 0.73                   | 0.649                   | 36.454                    | -27.244                       |
| بلدنا      | -1.97           | -2.61                   | 0.13            | -2.68                   | 1.52                   | 1.50                   | 1.489                   | 51.258                    | -16.760                       |
| المناعي    | -2.03           | -5.59                   | -9.91           | -32.58                  | 5.58                   | 5.56                   | 6.641                   | 35.516                    | -65.409                       |
| التحويلية  | -2.07           | -0.82                   | 6.14            | -5.76                   | 3.00                   | 2.92                   | 3.020                   | 61.785                    | -18.464                       |
| المصرف     | -2.13           | -2.03                   | 3.18            | 6.63                    | 20.28                  | 18.89                  | 19.611                  | 57.542                    | -27.958                       |
| الإجارة    | -2.15           | -6.94                   | -2.62           | 16.19                   | 0.87                   | 0.84                   | 0.775                   | 42.793                    | -19.882                       |
| مزايا      | -2.43           | -4.63                   | -8.74           | 9.48                    | 0.82                   | 0.81                   | 0.720                   | 37.672                    | -18.590                       |
| الريان     | -2.88           | -6.66                   | -6.24           | -26.58                  | 2.50                   | 2.53                   | 2.883                   | 29.987                    | -51.781                       |
| العامة ت   | -2.91           | -0.08                   | 1.08            | -10.49                  | 1.30                   | 1.35                   | 1.363                   | 49.675                    | -36.522                       |
| إزدان      | -3.38           | -4.17                   | -6.29           | 5.69                    | 1.12                   | 1.12                   | 1.049                   | 42.235                    | -29.088                       |
| الطبية     | -3.67           | -3.40                   | -1.67           | 87.75                   | 2.44                   | 2.38                   | 1.583                   | 54.554                    | -12.235                       |
| الإسمنت    | -4.97           | -6.93                   | -5.68           | -23.43                  | 3.96                   | 3.96                   | 4.326                   | 42.733                    | -32.372                       |
| المحار     | -5.31           | 6.53                    | 6.42            | #N/A N/A                | 2.252                  | 2.251                  | #N/A N/A                | 70.563                    | -52.694                       |

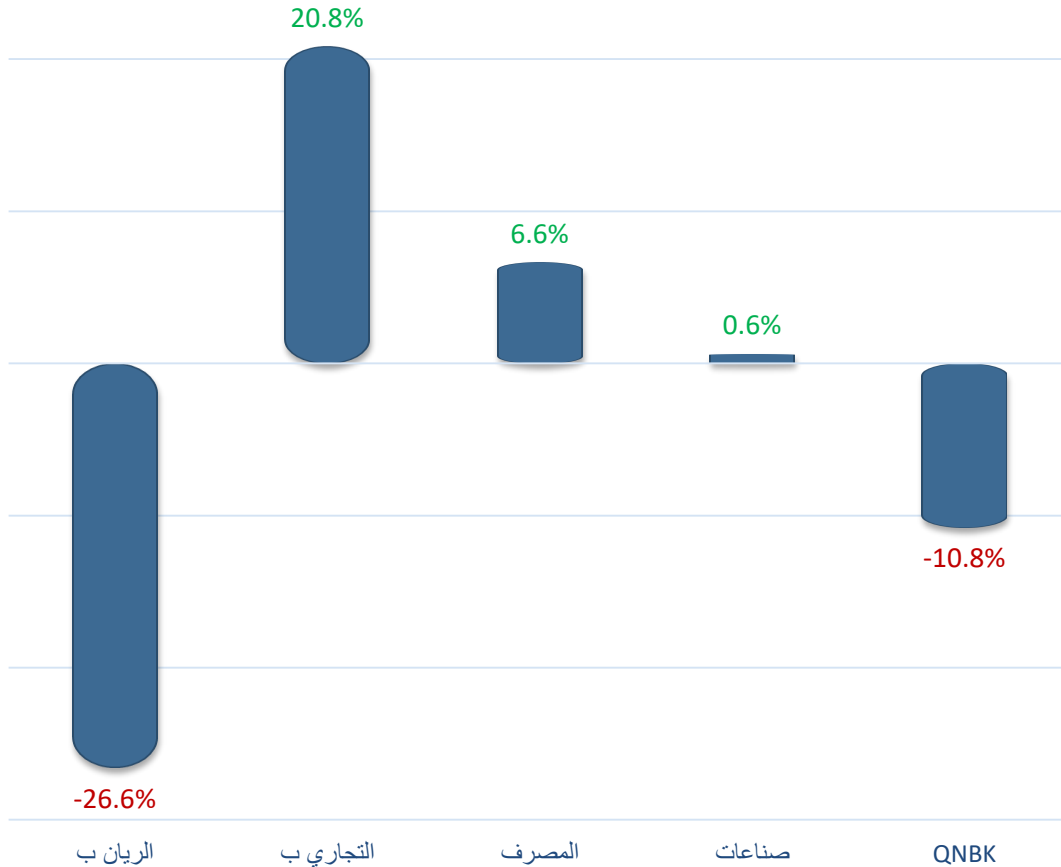
| الشركة      | التغير اليومي % | التغير في اخر 5 جلسات % | التغير في شهر % | التغير من بداية العام % | المتوسط المتحرك 20 يوم | المتوسط المتحرك 50 يوم | المتوسط المتحرك 200 يوم | مؤشر القوة النسبية 14 يوم | السعر الحالي/ أعلى سعر في عام |
|-------------|-----------------|-------------------------|-----------------|-------------------------|------------------------|------------------------|-------------------------|---------------------------|-------------------------------|
| زاد         | 1.97            | 2.49                    | 0.87            | 0.54                    | 13.83                  | 13.90                  | 14.198                  | 46.239                    | -19.787                       |
| قطر وعمان   | 1.92            | -0.82                   | 4.29            | 54.55                   | 0.88                   | 0.78                   | 0.640                   | 49.194                    | -19.660                       |
| قطر ت       | 1.51            | 10.23                   | 4.98            | 22.67                   | 2.22                   | 2.24                   | 1.974                   | 62.764                    | -2.521                        |
| مقدام       | 1.02            | 5.32                    | 3.38            | -8.68                   | 5.00                   | 4.99                   | 5.332                   | 71.539                    | -19.788                       |
| دلالة       | 0.30            | 2.74                    | 19.70           | 47.90                   | 1.53                   | 1.50                   | 1.205                   | 60.223                    | -30.060                       |
| QLMI        | 0.18            | 3.08                    | -1.40           | -41.45                  | 2.85                   | 2.93                   | 3.659                   | 46.610                    | -49.804                       |
| الدوحة ب    | 0.18            | -0.75                   | 3.20            | -12.44                  | 1.72                   | 1.65                   | 1.772                   | 54.079                    | -33.977                       |
| بروة        | 0.07            | -2.24                   | 3.64            | -5.95                   | 2.79                   | 2.68                   | 2.830                   | 45.721                    | -29.137                       |
| بيمة        | 0.00            | -0.05                   | 5.26            | #N/A N/A                | 3.74                   | 3.74                   | na                      | 53.580                    | -32.179                       |
| Ooredoo     | 0.00            | -0.27                   | -4.55           | 20.98                   | 11.27                  | 11.19                  | 10.002                  | 46.709                    | -7.173                        |
| كهرباء وماء | 0.00            | 0.61                    | 1.06            | 2.82                    | 18.14                  | 17.75                  | 17.511                  | 58.254                    | -9.000                        |
| السينما     | 0.00            | 1.65                    | 4.64            | 2.79                    | 3.24                   | 3.14                   | 3.225                   | 51.220                    | -13.809                       |
| الميرة      | 0.00            | -0.84                   | 0.50            | -7.44                   | 14.19                  | 14.17                  | 15.118                  | 49.770                    | -20.838                       |
| مخازن       | -0.03           | -2.11                   | -4.07           | -18.48                  | 3.39                   | 3.40                   | 3.660                   | 36.828                    | -32.886                       |
| ناقلات      | -0.05           | -1.12                   | -10.28          | 3.71                    | 4.01                   | 4.09                   | 3.860                   | 24.413                    | -11.674                       |
| المتحدة     | -0.17           | -1.09                   | -0.17           | -9.38                   | 1.20                   | 1.18                   | 1.222                   | 45.901                    | -27.730                       |
| الدوحة ت    | -0.23           | -9.96                   | -6.49           | 9.15                    | 2.28                   | 2.26                   | 2.088                   | 37.308                    | -14.557                       |
| دخان        | -0.23           | 1.21                    | 2.55            | #N/A N/A                | 4.20                   | 4.06                   | na                      | 64.877                    | -1.272                        |
| الرعاية     | -0.29           | -1.66                   | -4.13           | -1.97                   | 6.23                   | 6.36                   | 6.349                   | 40.983                    | -19.921                       |
| فودافون     | -0.48           | -1.33                   | -3.59           | 16.85                   | 1.89                   | 1.87                   | 1.737                   | 43.807                    | -5.026                        |
| الإسلامية ت | -0.48           | -0.38                   | 7.59            | 6.26                    | 8.87                   | 8.75                   | 8.635                   | 63.719                    | -0.591                        |
| التجاري     | -0.66           | -0.80                   | 2.37            | 20.80                   | 6.16                   | 5.97                   | 5.835                   | 50.160                    | -23.057                       |
| التكافلي    | -0.69           | -7.05                   | 4.50            | 24.25                   | 2.87                   | 2.83                   | 2.438                   | 50.777                    | -18.291                       |
| QNBK        | -0.74           | -2.67                   | 0.38            | -10.78                  | 16.63                  | 16.18                  | 17.055                  | 41.838                    | -28.622                       |

## الشركات الأكثر إرتفاعاً / إنخفاضاً من بداية العام



## مؤشرات الأداء لشركات المؤشر

### أداء الأسهم القيادية من بداية العام



| الشركة      | الوزن في المؤشر | Market Cap (QAR M) | القيمة السوقية للشركة إلى القيمة السوقية لشركات المؤشر | القيمة الدفترية | السعر / القيمة الدفترية | العائد على حقوق المساهمين | عائد السهم لآخر 4 أرباح | مكرر الأرباح لآخر 4 أرباح (مرة) | التغير السعري منذ بداية العام |
|-------------|-----------------|--------------------|--|-----------------|-------------------------|---------------------------|-------------------------|---------------------------------|-------------------------------|
| QNBK        | 15.13           | 148,337            | 27.73%   | 8.85            | 1.81                    | 16.18%                    | 1.49                    | 10.78                           | -10.78%                       |
| صناعات      | 14.87           | 77,984             | 14.58%   | 6.18            | 2.09                    | 14.60%                    | 0.90                    | 14.26                           | 0.62%                         |
| المصرف      | 13.83           | 46,764             | 8.74%  | 9.59            | 2.06                    | 17.36%                    | 1.67                    | 11.85                           | 6.63%                         |
| التجاري ب   | 7.97            | 24,445             | 4.57%  | 4.45            | 1.36                    | 13.32%                    | 0.65                    | 9.29                            | 20.80%                        |
| الريان ب    | 7.18            | 21,650             | 4.05%  | 2.53            | 0.92                    | 5.35%                     | 0.11                    | 21.16                           | -26.58%                       |
| نقلات       | 5.17            | 21,042             | 3.93%  | 2.08            | 1.83                    | 14.38%                    | 0.27                    | 14.07                           | 3.71%                         |
| وقود        | 5.09            | 15,908             | 2.97%  | 8.49            | 1.88                    | 11.74%                    | 1.03                    | 15.53                           | -10.86%                       |
| الدولي      | 4.99            | 15,216             | 2.84%  | 4.42            | 2.27                    | 14.23%                    | 0.67                    | 15.00                           | -3.37%                        |
| كهرباء وماء | 4.28            | 20,020             | 3.74%  | 13.31           | 1.37                    | 11.22%                    | 1.48                    | 12.30                           | 2.82%                         |
| Ooredoo     | 3.98            | 35,652             | 6.67%  | 7.68            | 1.45                    | 10.37%                    | 0.88                    | 12.65                           | 20.98%                        |
| الملاحة     | 3.54            | 11,095             | 2.07%  | 13.95           | 0.70                    | 6.59%                     | 0.89                    | 10.97                           | -3.79%                        |
| مسعبد       | 3.46            | 23,631             | 4.42%  | 1.36            | 1.38                    | 10.25%                    | 0.10                    | 18.81                           | -11.57%                       |
| بروة        | 2.24            | 10,514             | 1.97%  | 5.35            | 0.51                    | 6.08%                     | 0.40                    | 6.76                            | -5.95%                        |
| فامكو       | 1.76            | 7,237              | 1.35%  | 1.15            | 1.13                    | 12.31%                    | 0.10                    | 12.97                           | -14.67%                       |
| الدوحة ب    | 1.52            | 5,302              | 0.99%  | 3.19            | 0.54                    | 5.10%                     | 0.12                    | 14.25                           | -12.44%                       |
| فودافون     | 1.48            | 7,828              | 1.46%  | 1.08            | 1.71                    | 11.80%                    | 0.13                    | 14.25                           | 16.85%                        |
| الخليج د    | 1.09            | 4,360              | 0.82%  | 1.88            | 1.25                    | 8.50%                     | 0.21                    | 11.17                           | 60.80%                        |
| بلدنا       | 0.74            | 2,832              | 0.53%  | 1.19            | 1.25                    | 3.29%                     | 0.02                    | 66.52                           | -2.68%                        |
| إستثمار     | 0.57            | 6,961              | 1.30%  | 1.34            | 1.53                    | 7.31%                     | 0.10                    | 20.45                           | 13.61%                        |
| إزدان       | 0.51            | 28,063             | 5.25%  | 1.26            | 0.84                    | 1.15%                     | 0.00060                 | 1763.33                         | 5.69%                         |



## المؤشر العام



أنهى المؤشر جلسة تداول اليوم على إنخفاض بمقدار 117 نقطة، في نطاق التصحيح المتبع منذ بداية شهر أغسطس. و يأتي إغلاق اليوم أدنى من المتوسط المتحرك 50 يوم. و في حالة إستمرار المسار المتبع منذ بداية الشهر، فتمثل مستويات 10250 – 10400 نقطة، مناطق يمكن إختبارها مرة أخرى.

| دعم 2 | دعم 1 | إغلاق | مقاومه 1 | مقاومه 2 |
|-------|-------|-------|----------|----------|
| 10250 | 10400 | 10459 | 11100    | 11400    |

## DISCLAIMER:

- The information contained was obtained from various public sources believed to be reliable, but we do not guarantee its accuracy. Wasata Financial Securities makes no representations or warranties (express or implied) regarding the data and information provided and Wasata Financial Securities does not represent that the information content of this document is complete, or free from any error, not misleading, or fit for any particular purpose. This report document provides general information only. Neither the information nor any opinion expressed constitutes an offer or an invitation to make an offer, to buy or sell any securities or other investment products related to such securities or investments.
- This report document contained is subject to change without prior notice. Wasata assumes no responsibility to update the information in this report document.
- Republishing material without indicating the source, is prohibited, and it is not allowed to make changes and modifications to the content when republishing it.

## Definitions

- RSI is a momentum oscillator that measures the speed and change of price movements. RSI oscillates between zero and 100. RSI is considered overbought when above 70 and oversold when below 30.
- MACD: Moving average convergence divergence (MACD) is a trend-following momentum indicator, MACD triggers technical signals when it crosses above (to buy) or below (to sell) its signal line.
- The ADX, negative directional indicator (-DI), and positive directional indicator (+DI) are momentum indicators. The ADX helps investors determine trend strength, while -DI and +DI help determine trend direction.
- A simple moving average is formed by computing the average price of a security over a specific number of periods, Moving averages smooth the price data to form a trend following indicator. They do not predict price direction, but rather define the current direction.
- Support is the price level at which demand is thought to be strong enough to prevent the price from declining further.
- Resistance is the price level at which selling is thought to be strong enough to prevent the price from rising further.



W A S A T A

FINANCIAL SECURITIES

إعداد: دائرة المشورة بشأن الأوراق المالية

+974 44498880

ramzi.qasmieh@Wasata.qa