



# التقرير اليومي لصافي التغير في نسب الملكية

جلسة 14 سبتمبر 2023

14-Sep												
الأجانب				دول مجلس التعاون				القطريين				رمز الشركة
التغير لآخر 20 جلسة	التغير لآخر 10 جلسات	التغير لآخر 5 جلسات	التغير اليومي	التغير لآخر 20 جلسة	التغير لآخر 10 جلسات	التغير لآخر 5 جلسات	التغير اليومي	التغير لآخر 20 جلسة	التغير لآخر 10 جلسات	التغير لآخر 5 جلسات	التغير اليومي	
-7,362,682	-2,906,300	-472,546	169,886	452,091	192,711	-8,523	0	6,910,591	2,713,589	481,069	-169,886	QNBK
-2,568,411	-854,572	74,448	34,639	-5,508	48,578	40,469	-329	2,573,919	805,994	-114,917	-34,310	المصرف
-3,307,155	-1,350,195	643,910	346,855	168,584	61,883	0	0	3,138,571	1,288,312	-643,910	-346,855	التجاري
-8,599,461	-6,715,703	-3,968,927	-2,321,082	-105,842	0	0	0	8,705,303	6,715,703	3,968,927	2,321,082	الدوحة ب
11,413	7,910	7,910	0	0	0	0	0	-11,413	-7,910	-7,910	0	الأهلي
-1,446,220	-601,756	-380,788	90,361	-1,620	0	0	0	1,447,840	601,756	380,788	-90,361	الدولي
-14,138,186	-3,945,131	-2,837,572	-196,496	265,085	106,709	-123,802	-39,438	13,873,101	3,838,422	2,961,374	235,934	الريان
23,040,206	19,758,381	15,882,051	6,219,440	-10,788	500	0	0	-23,029,418	-19,758,881	-15,882,051	-6,219,440	دخان
380,670	-83,167	318,255	209,948	-358,662	46,115	-13,806	0	-22,008	37,052	-304,449	-209,948	الأول
9,593,465	-1,775,500	1,574,598	1,616,368	815,530	425,600	218,492	240,241	-10,408,995	1,349,900	-1,793,090	-1,856,609	الإجارة
904,473	533,120	971,706	232,201	-212,401	-136,712	-20,379	-9,200	-692,072	-396,408	-951,327	-223,001	دلالة
-7,774,683	-1,659,205	-1,601,825	-583,194	-138,091	11,760	127	0	7,912,774	1,647,445	1,601,698	583,194	قطر وعمان
-268,451	-304,913	-8,513	-80,272	-6,168	-6,540	0	0	274,619	311,453	8,513	80,272	إنماء
57,536	40,445	24,000	0	0	0	0	0	-57,536	-40,445	-24,000	0	زاد
4,329,505	5,092,854	3,767,611	1,076,056	-46,523	80,958	-210,281	-42,904	-4,282,982	-5,173,812	-3,557,330	-1,033,152	الطبية
-2,297,797	-8,954,762	4,561,150	1,010,881	214,769	-29,133	418,937	0	2,083,028	8,983,895	-4,980,087	-1,010,881	السلام
6,608,965	4,985,082	4,726,371	775,247	-43,346	66,529	56,093	0	-6,565,619	-5,051,611	-4,782,464	-775,247	بلدنا
-5,031,293	-4,425,063	-4,348,592	-4,552,286	-201,000	0	0	0	5,232,293	4,425,063	4,348,592	4,552,286	الرعاية
3,801	10	0	0	0	0	0	0	-3,801	-10	0	0	السيما
-890,204	137,845	246,982	84,425	-13,723	-10,396	-9,595	0	904,725	-119,736	-237,387	-84,425	وقود
-789,526	-931,884	107,559	-376,243	-154,368	-7,337	-12,000	0	943,894	939,221	-95,559	376,243	ودام
-374,148	-166,315	-78,473	10,463	-174,850	0	0	0	548,998	166,315	78,473	-10,463	المناعي
-111,170	-63,080	-3,238	52,027	8	-132	0	0	111,162	63,212	3,238	-52,027	المبرة
	6,998,963	4,273,905	1,550,348	133,739	-45,980	-30,907	-28,280		-6,952,983	-4,242,998	-1,522,068	ميزة
124,863	229,834	130,896	17,144	-103,530	0	0	0	-21,333	-229,834	-130,896	-17,144	التحويلية

14-Sep												
الأجانب				دول مجلس التعاون				القطريين				رمز الشركة
التغير لآخر 20 جلسة	التغير لآخر 10 جلسات	التغير لآخر 5 جلسات	التغير اليومي	التغير لآخر 20 جلسة	التغير لآخر 10 جلسات	التغير لآخر 5 جلسات	التغير اليومي	التغير لآخر 20 جلسة	التغير لآخر 10 جلسات	التغير لآخر 5 جلسات	التغير اليومي	
-5,075,758	-1,518,906	-23,083	-35,467	808	1,000	0	0	5,074,950	1,517,906	23,083	35,467	الإسمنت
-2,187,796	414,411	-1,126,504	-1,144,535	-201,724	-290,353	-263,321	-3,224	2,389,520	-124,058	1,389,825	1,147,759	صناعات
-1,953,767	-1,351,685	-528,496	-885,987	-21,340	-1,000	0	0	1,975,107	1,352,685	528,496	885,987	المستثمرين
-788,586	-57,692	-71,904	-120,647	-17,642	0	0	0	806,228	57,692	71,904	120,647	كهرباء وماء
-4,685,908	-3,404,850	-2,905,928	-160,569	79,685	80,757	-5,168	4,332	4,606,223	3,324,093	2,911,096	156,237	أعمال
35,202,546	28,007,304	17,993,024	8,451,522	-56,549	17,166	180,366	113,210	-35,145,997	-28,024,470	-18,173,390	-8,564,732	الخليج د
-12,478,988	-1,875,271	-87,993	410,187	-186,268	27,975	-500	-500	12,665,256	1,847,296	88,493	-409,687	مسيحيد
-2,305,983	-4,115,523	-1,678,708	88,025	-612,931	-50,040	-66,440	0	2,918,914	4,165,563	1,745,148	-88,025	إستثمار
-2,315,351	-1,033,335	1,743,220	-2,424,258	-300,614	-255,508	-125,381	0	2,615,965	1,288,843	-1,617,839	2,424,258	قامكو
-30,106,395	-2,019,955	-430,639	449,475	-397,330	-397,330	-397,330	-397,330	30,503,725	2,417,285	827,969	-52,145	قطر ت
-215,703	15,890	-739	-31,400	1,844	-52,374	-40,000	0	213,859	36,484	40,739	31,400	الدوحة ت
-1,270	-46,115	8,351	0	-24,436	0	0	0	25,706	46,115	-8,351	0	العامه
-918,705	-840,278	-1,277,962	-36,857	46,659	20,559	46,659	-52,521	872,046	819,719	1,231,303	89,378	التكافلي
-5,308	-3,944	-2,268	0	0	0	0	0	5,308	3,944	2,268	0	الإسلامية ت
30,396	-3,469	-5,894	70	0	0	0	0	-30,396	3,469	5,894	-70	بيمه
-22,443	-8,454	-5,830	-23,556	8,400	-1,600	0	0	14,043	10,054	5,830	23,556	QLMI
-1,439,264	-1,120,065	-453,152	-550,435	-7,881	119	119	0	1,447,145	1,119,946	453,033	550,435	المتحدة
-7,463,631	-4,141,643	-1,681,813	-517,734	-16,118	-1,200	-1,200	-1,200	7,479,749	4,142,843	1,683,013	518,934	بروه
2,992,560	1,658,360	798,164	204,823	278,529	34,834	8,361	3,800	-3,271,089	-1,693,194	-806,525	-208,623	إزدان
3,000,837	-3,215,180	-2,234,085	285,304	459,089	548,417	-311,060	-117,306	-3,459,926	2,666,763	2,545,145	-167,998	مزايا
-5,705,714	-1,630,176	-849,614	-394,604	-21,928	-61,440	-51,840	-56,840	5,727,642	1,691,616	901,454	451,444	Ooredoo
2,071,076	-4,488,949	-2,696,669	-246,578	-287,510	-247,085	-244,734	-244,734	-1,783,566	4,736,034	2,941,403	491,312	فودافون
-1,060,444	-190,352	536,042	516,920	-37,000	0	0	0	1,097,444	190,352	-536,042	-516,920	الملاحه
-1,255,202	-451,710	-102,150	-2,653	0	0	-14,231	0	1,255,202	451,710	116,381	2,653	مخازن
-1,748,132	4,997,119	7,078,168	3,928,559	-674,450	-446,026	-445,832	-278,775	2,422,582	-4,551,093	-6,632,336	-3,649,784	ناقلات

## تداولات المطلعين في الأسبوع الماضي

الصافي	بيع	شراء	الشركة
1,231,336	0	1,231,336	فودافون
50,000	0	50,000	مسيعيد
25,000	0	25,000	زاد
17,885	20,502	38,387	كهرباء وماء
0	51,150	51,150	بلدنا
-2,000	2,000	0	العامة ت
-16,851	122,851	106,000	إستثمار
-20,000	20,000	0	الإسمنت
-27,339	27,339	0	الملاحة
-103,656	145,792	42,136	صناعات
-245,401	245,401	0	المحار
-500,000	500,000	0	الطبية
-522,739	522,739	0	ناقلات

## قيم التداول حسب الجنسية للأسبوع الماضي

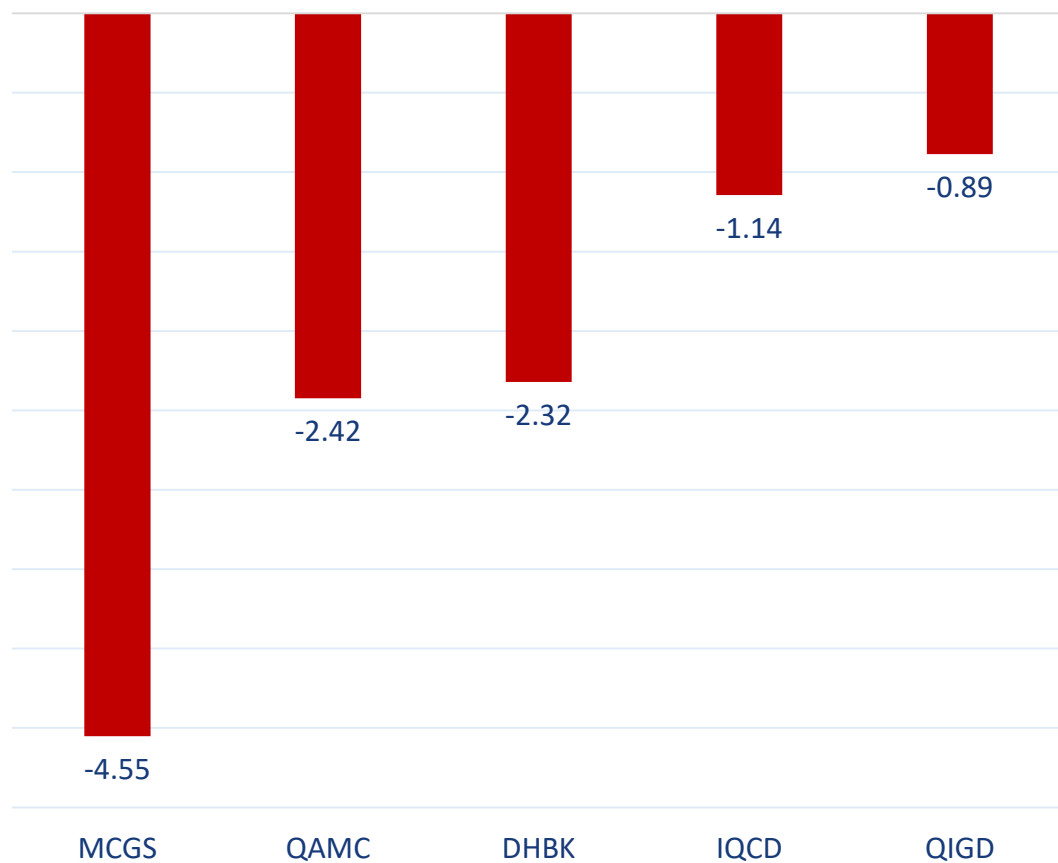
الجنسية	قيم الشراء	قيم البيع	الفرق
قطريون	2,123.33	2,209.07	-85.74
خليجيون	116.54	103.82	12.73
عرب	404.88	399.96	4.92
أجانب	939.12	871.03	68.09
المجموع	3,583.86	3,583.86	0.00

القيمة بالمليون ريال

## تداولات المطلعين في الأسبوع الماضي

Nationality	Buy %	Sell %	Net
Qataris	59.25%	61.64%	-2.4%
GCC	3.25%	2.90%	0.4%
Arab	11.30%	11.16%	0.1%
Foreigners	26.20%	24.30%	1.9%

أكثر 5 شركات بيعاً (بالصافي) من الأجانب لآخر جلسة



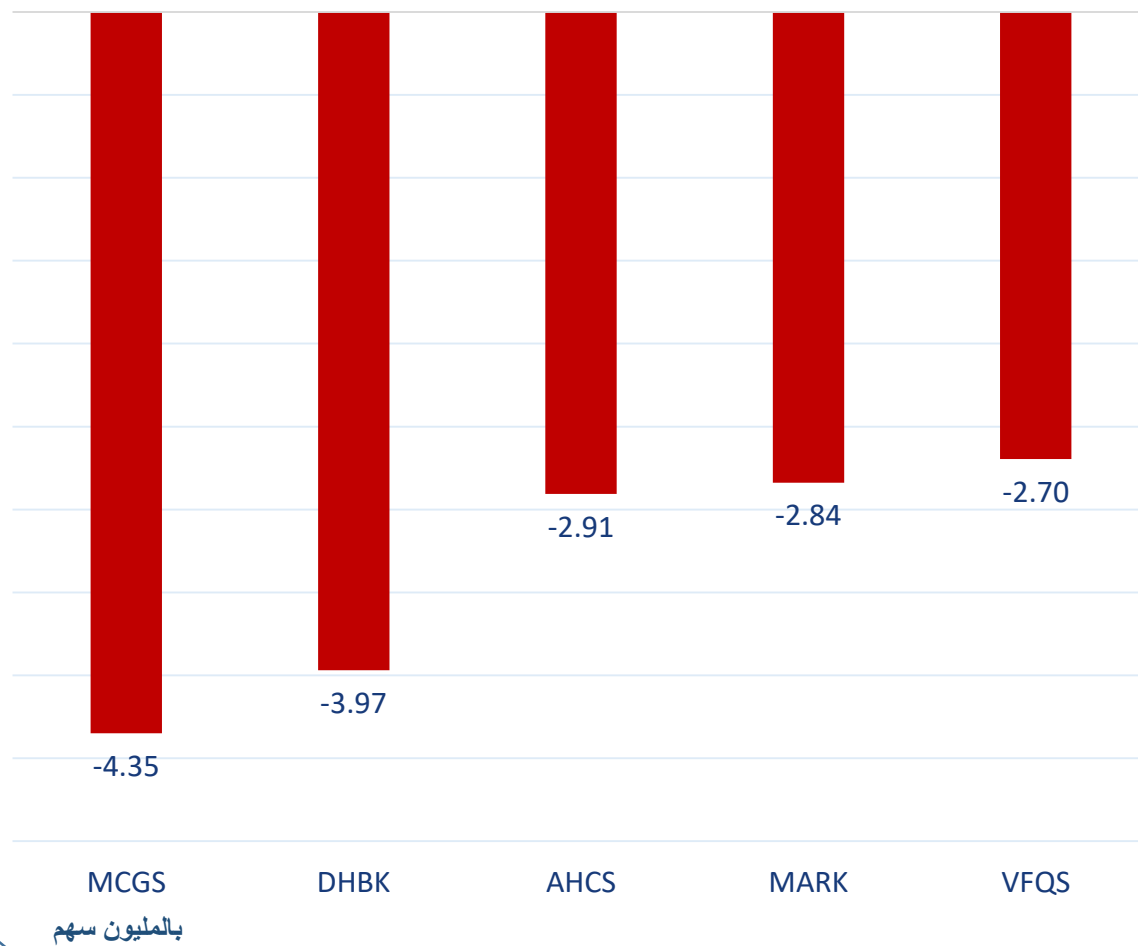
بالمليون سهم

أكثر 5 شركات شراءً (بالصافي) من الأجانب لآخر جلسة

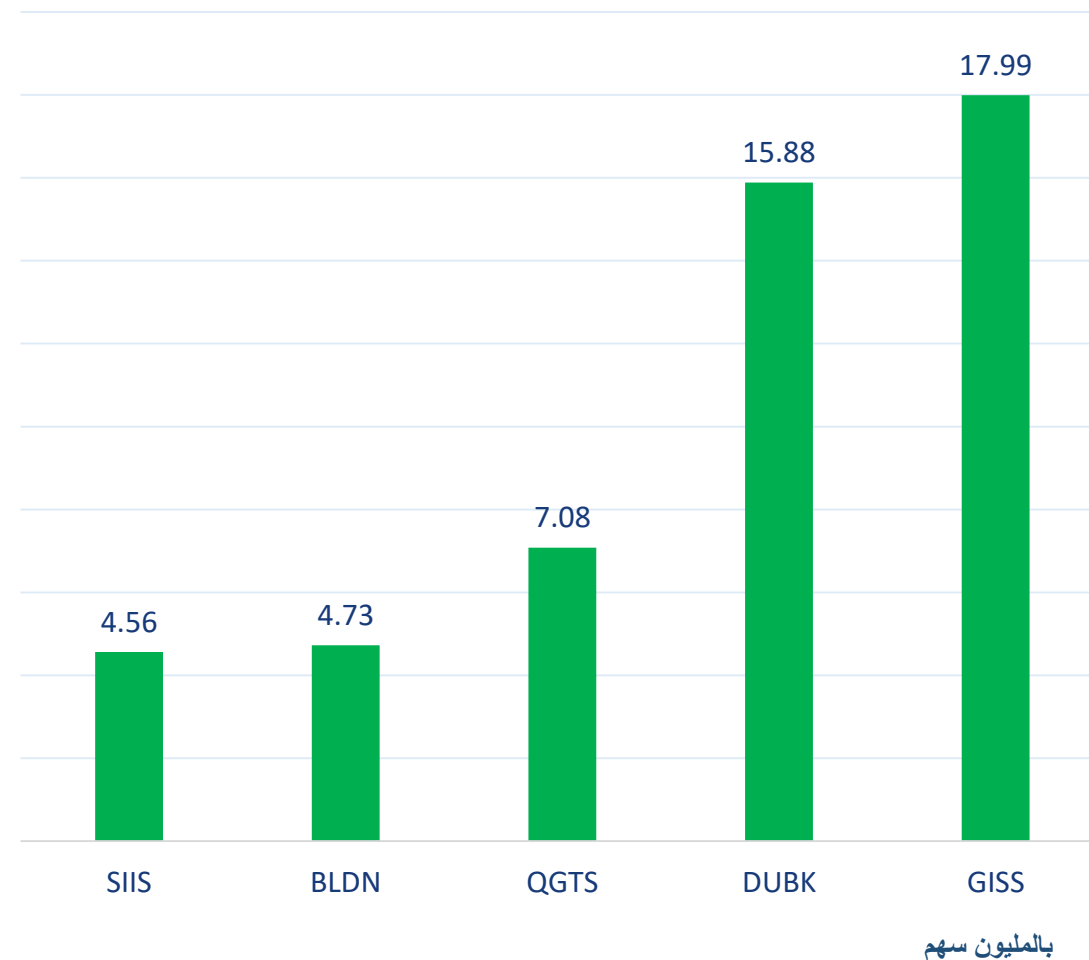


بالمليون سهم

أكثر 5 شركات بيعاً (بالصافي) من الأجانب لآخر 5 جلسات



أكثر 5 شركات شراءً (بالصافي) من الأجانب لآخر 5 جلسات





## تعريفات

- الأرقام تمثل التغير بعدد الأسهم.
- التغير اليومي : صافي التغير بين جلستي تداول 14 و 13 سبتمبر.
- التغير لآخر 5 جلسات: مجموع صافي التغير اليومي لآخر 5 جلسات.
- التغير لآخر 10 جلسة: مجموع صافي التغير اليومي لآخر 10 جلسة.
- التغير لآخر 20 جلسة: مجموع صافي التغير اليومي لآخر 20 جلسة.

### **DISCLAIMER:**

The information contained was obtained from various public sources believed to be reliable, but we do not guarantee its accuracy. Wasata Financial Securities makes no representations or warranties (express or implied) regarding the data and information provided and Wasata Financial Securities does not represent that the information content of this document is complete, or free from any error, not misleading, or fit for any particular purpose. This report document provides general information only. Neither the information nor any opinion expressed constitutes an offer or an invitation to make an offer, to buy or sell any securities or other investment products related to such securities or investments.

This report document contained is subject to change without prior notice. Wasata assumes no responsibility to update the information in this report document.



إعداد: دائرة المشورة بشأن الأوراق المالية

  
وساطة  
WASATA  
للأوراق المالية  
FINANCIAL SECURITIES

+974 44498880

ramzi.qasmieh@Wasata.qa