



التقرير اليومي لصافي التغير في نسب الملكية

جلسة 21 سبتمبر 2023

21-Sep				دول مجلس التعاون				القطريين				رمز الشركة
الأجانب												
التغير لآخر 20 جلسة	التغير لآخر 10 جلسات	التغير لآخر 5 جلسات	التغير اليومي	التغير لآخر 20 جلسة	التغير لآخر 10 جلسات	التغير لآخر 5 جلسات	التغير اليومي	التغير لآخر 20 جلسة	التغير لآخر 10 جلسات	التغير لآخر 5 جلسات	التغير اليومي	
-6,018,996	-811,773	-339,227	2,288	171,096	-52,319	-43,796	0	5,847,900	864,092	383,023	-2,288	QNBK
-3,035,181	-602,451	-676,899	-323,336	46,914	44,620	4,151	6,817	2,988,267	557,831	672,748	316,519	المصرف
-2,642,927	415,885	-228,025	-262,453	156,398	0	0	0	2,486,529	-415,885	228,025	262,453	التجاري
-9,707,155	-7,214,639	-3,245,712	-63,348	115,958	15,958	15,958	15,958	9,591,197	7,198,681	3,229,754	47,390	الدوحة ب
8,613	7,910	0	0	0	0	0	0	-8,613	-7,910	0	0	الأهلي
-1,460,069	-537,232	-493,280	-44,980	-11,620	0	0	0	1,471,689	537,232	493,280	44,980	الدولي
-7,649,421	-850,792	1,986,780	-1,104,711	-192,553	-395,022	-271,220	34,721	7,841,974	1,245,814	-1,715,560	1,069,990	الريان
14,771,923	9,523,429	-6,358,622	-237,231	-26,580	-13,324	-13,324	-4,978	-14,745,343	-9,510,105	6,371,946	242,209	دخان
65,611	-110,600	-428,855	28,993	28,348	-39,795	-25,989	0	-93,959	150,395	454,844	-28,993	الأول
9,303,783	4,295,120	2,720,522	193,630	617,358	215,117	-3,375	0	-9,921,141	-4,510,237	-2,717,147	-193,630	الإجارة
-177,955	828,012	-143,694	-120,642	-162,375	-35,269	-14,890	-10,740	340,330	-792,743	158,584	131,382	دلالة
-3,479,056	-3,517,915	-1,916,090	-444,271	-262,049	-16,219	-16,346	-14,000	3,741,105	3,534,134	1,932,436	458,271	قطر وعمان
-635,311	-384,821	-376,308	43,788	-6,281	0	0	0	641,592	384,821	376,308	-43,788	إنماء
73,466	53,781	29,781	-1,010	0	0	0	0	-73,466	-53,781	-29,781	1,010	زاد
6,062,105	5,684,940	1,917,329	-3,163	191,327	-111,010	99,271	-35,574	-6,253,432	-5,573,930	-2,016,600	38,737	الطبية
-6,151,540	6,847,231	2,286,081	433,355	621,167	1,057,201	638,264	0	5,530,373	-7,904,432	-2,924,345	-433,355	السلام
3,108,101	2,487,658	-2,238,713	32,062	74,019	58,871	2,778	-20,000	-3,182,120	-2,546,529	2,235,935	-12,062	بلدنا
-4,544,499	-4,059,564	289,028	137,160	-90,227	27,023	27,023	0	4,634,726	4,032,541	-316,051	-137,160	الرعاية
291	-10	-10	0	0	0	0	0	-291	10	10	0	السيما
-682,295	-34,750	-281,732	44,023	-11,957	-9,216	379	50	694,252	43,966	281,353	-44,073	وقود
187,225	122,021	14,462	-70,799	30,258	119,152	131,152	0	-217,483	-241,173	-145,614	70,799	ودام
-375,327	-181,515	-103,042	-13,474	-45,558	0	0	0	420,885	181,515	103,042	13,474	المناعي
-92,776	6,328	9,566	15,179	8	0	0	0	92,768	-6,328	-9,566	-15,179	الميرة
25,138,423	4,698,238	424,333	13,189	47,782	-116,675	-85,768	0	-25,186,205	-4,581,563	-338,565	-13,189	ميزة
282,824	125,553	-5,343	-19,680	-58,333	0	0	0	-224,491	-125,553	5,343	19,680	التحويلية

21-Sep				دول مجلس التعاون				القطريين				رمز الشركة
الأجانب												
التغير لآخر 20 جلسة	التغير لآخر 10 جلسات	التغير لآخر 5 جلسات	التغير اليومي	التغير لآخر 20 جلسة	التغير لآخر 10 جلسات	التغير لآخر 5 جلسات	التغير اليومي	التغير لآخر 20 جلسة	التغير لآخر 10 جلسات	التغير لآخر 5 جلسات	التغير اليومي	
-5,221,499	-317,247	-294,321	-166,934	2,826	0	0	0	5,218,673	317,247	294,164	166,934	الإسمنت
864,940	1,252,466	2,378,970	171,119	-226,040	-263,423	-102	-50	-638,900	-989,043	-2,378,868	-171,069	صناعات
-1,127,132	-910,203	-381,707	92,405	-21,340	0	0	0	1,148,472	910,203	381,707	-92,405	المستثمرين
-180,024	266,105	338,009	162,565	-712	-370	-370	0	180,736	-265,735	-337,639	-162,565	كهرباء وماء
-4,770,788	-3,009,435	-103,507	78,514	98,300	-5,168	0	0	4,672,488	3,014,603	103,507	-78,514	أعمال
17,902,824	3,642,523	-14,563,077	2,110,558	-109,759	24,793	-155,573	-19,074	-17,793,065	-3,667,316	14,718,650	-2,091,484	الخليج د
19,555,192	25,237,401	25,325,394	427,786	-59,138	34,963	35,463	0	-19,496,054	-25,272,364	-25,360,857	-427,786	مسيحيد
-1,547,180	-2,258,705	-579,997	34,119	-556,345	-38,615	27,825	-11,281	2,103,525	2,297,320	552,172	-22,838	إستثمار
-2,499,710	496,912	-1,246,308	-805,201	-393,384	-29,908	95,473	23,679	2,893,094	-467,004	1,150,835	781,522	قامكو
-29,797,481	810,541	1,241,180	137,415	-397,330	-397,330	0	0	30,194,811	-413,211	-1,241,180	-137,415	قطر ت
-56,974	-46,341	-45,602	0	-63,155	-40,000	0	0	120,129	86,341	45,602	0	الدوحة ت
-16,515	-6,842	-15,193	0	0	0	0	0	16,515	6,842	15,193	0	العامة
-1,270,058	-1,230,762	47,200	112,493	-39,339	-13,239	-59,898	0	1,309,397	1,244,001	12,698	-112,493	التكافلي
-20,717	-16,945	-14,677	-468	0	0	0	0	20,717	16,945	14,677	468	الإسلامية ت
21,663	3,193	9,087	0	0	0	0	0	-21,663	-3,193	-9,087	0	ببمة
11,633	33,487	39,317	7,500	8,400	0	0	0	-20,033	-33,487	-39,317	-7,500	QLMI
-2,018,013	-1,086,634	-510,346	-136,462	6,119	119	0	0	2,011,894	1,086,515	510,346	136,462	المتحدة
-5,829,955	-356,446	-123,343	215,376	8,725	-1,200	0	0	5,821,230	357,646	123,343	-215,376	بروة
1,041,117	343,205	-454,959	123,262	310,120	262,549	254,188	0	-1,351,237	-605,754	200,771	-123,262	إزدان
3,640,369	-1,352,939	881,146	-1,706,591	126,759	-952,847	-641,787	0	-3,767,128	2,305,786	-239,359	1,706,591	مزايا
-5,403,490	-1,131,404	-281,790	-8,332	-31,928	-61,840	-10,000	0	5,435,418	1,193,244	291,790	8,332	Ooredoo
-4,177,403	-6,316,828	-3,620,159	409,390	-148,188	-140,412	104,322	-9,172	4,325,591	6,457,240	3,515,837	-400,218	فودافون
1,416,942	2,830,752	2,294,710	370,657	-9,706	11,877	11,877	-10,000	-1,407,236	-2,842,629	-2,306,587	-360,657	الملاحة
-968,739	-173,677	-71,527	8,046	-8,800	-23,031	-8,800	0	977,539	196,708	80,327	-8,046	مخازن
-100,586	6,701,549	-376,619	-616,651	-621,775	-461,201	-15,369	666	722,361	-6,240,348	391,988	615,985	ناقلات

تداولات المطلعين في الأسبوع الماضي

الصافي	بيع	شراء	الشركة
940,289	500,000	1,440,289	فودافون
34,382	0	34,382	زاد
7,500	0	7,500	بلدنا
-1,620	41,620	40,000	صناعات
-4,500	4,500	0	العامة ت
-96,990	96,990	0	ناقلات
-306,500	306,500	0	المحار
-2,300,000	2,300,000	0	قطر للتأمين
-6,660,919	6,660,919	0	الفالح

قيم التداول حسب الجنسية للأسبوع الماضي

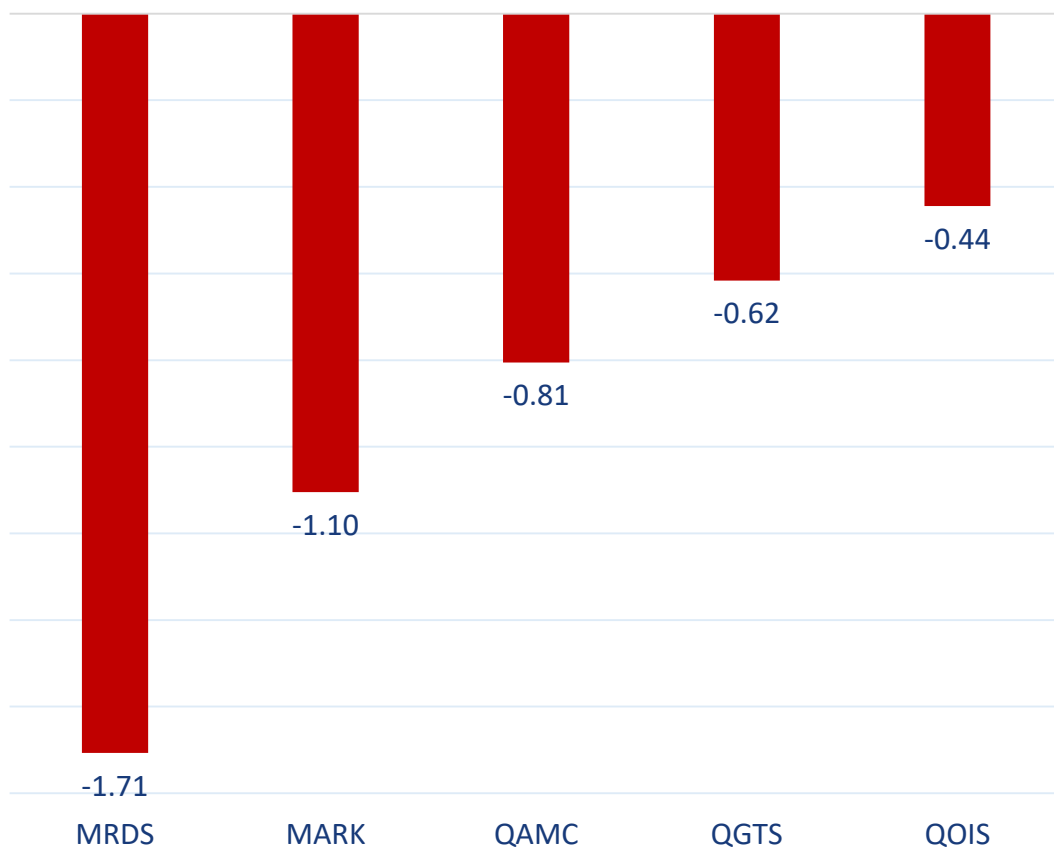
الجنسية	قيم الشراء	قيم البيع	الفرق
قطريون	1,549.20	1,601.22	-52.02
خليجيون	94.13	28.28	65.84
عرب	286.36	288.07	-1.71
أجانب	349.13	361.24	-12.11
المجموع	2,278.80	2,278.80	0.00

القيمة بالمليون ريال

تداولات المطلعين في الأسبوع الماضي

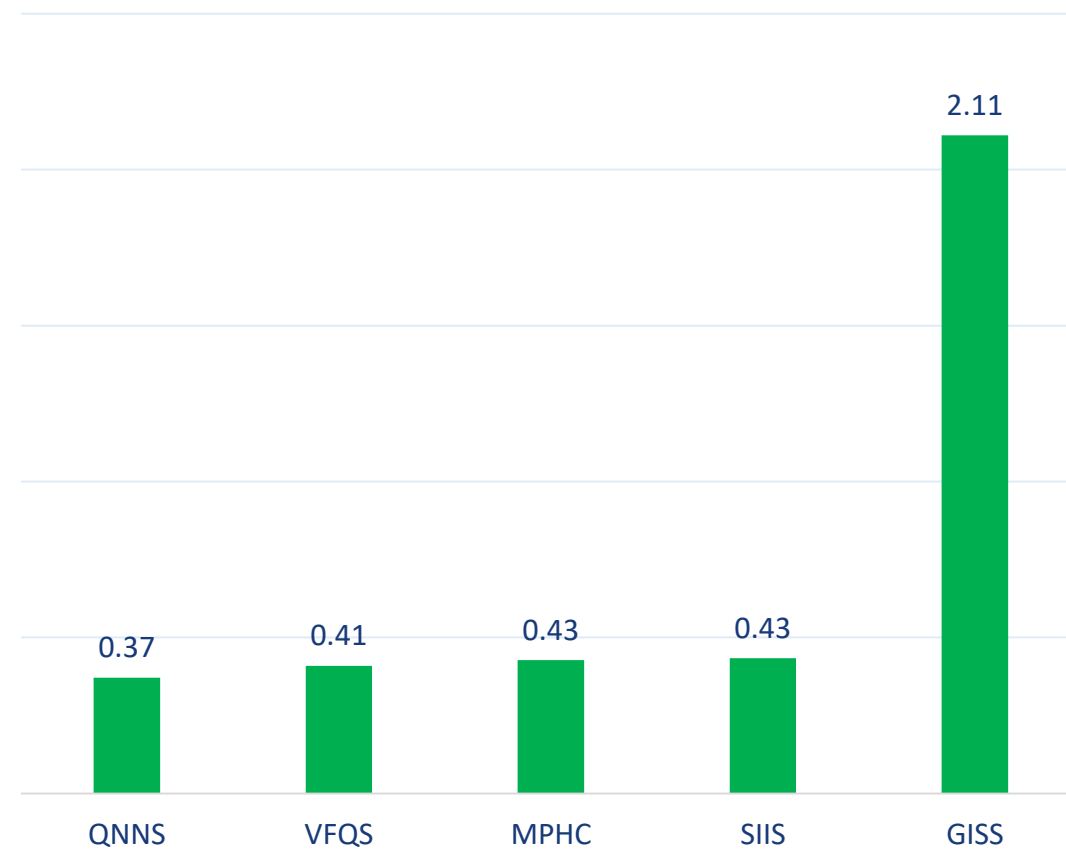
الفرق	نسبة البيع	نسبة الشراء	الجنسية
-2.3%	70.27%	67.98%	قطريون
2.9%	1.24%	4.13%	خليجيون
-0.1%	12.64%	12.57%	عرب
-0.5%	15.85%	15.32%	أجانب

أكثر 5 شركات بيعاً (بالصافي) من الأجانب لآخر جلسة



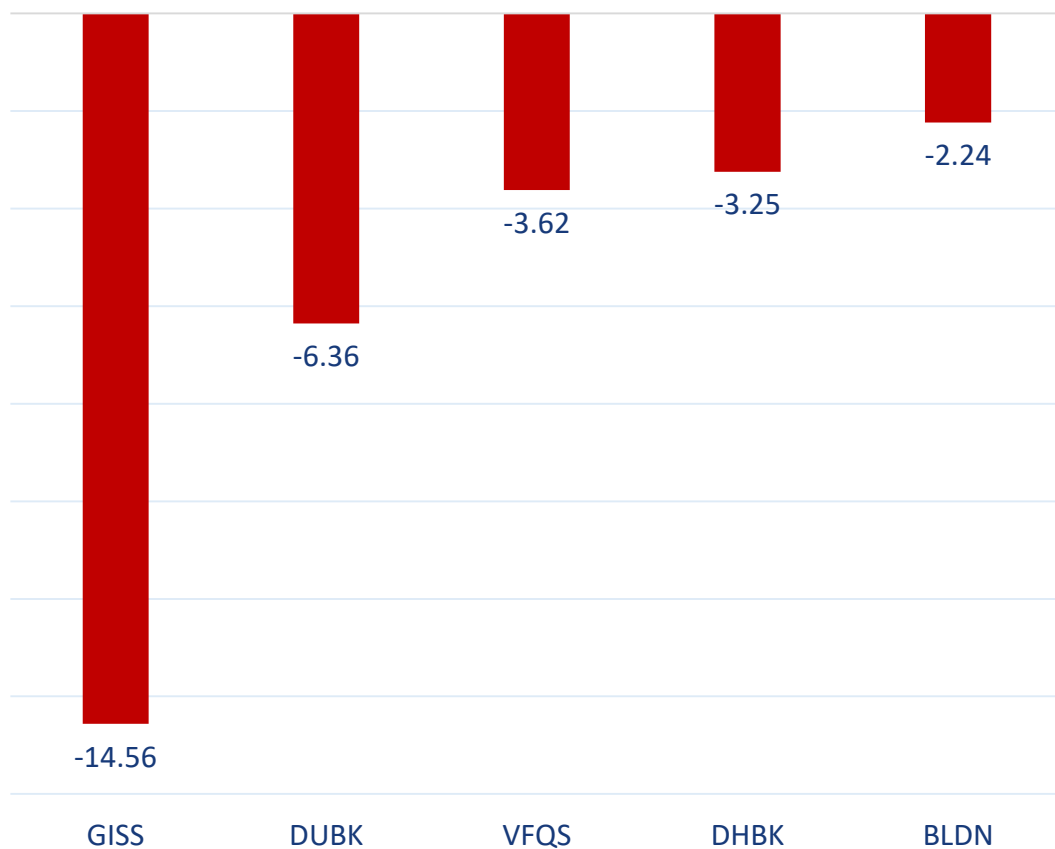
بالمليون سهم

أكثر 5 شركات شراءً (بالصافي) من الأجانب لآخر جلسة



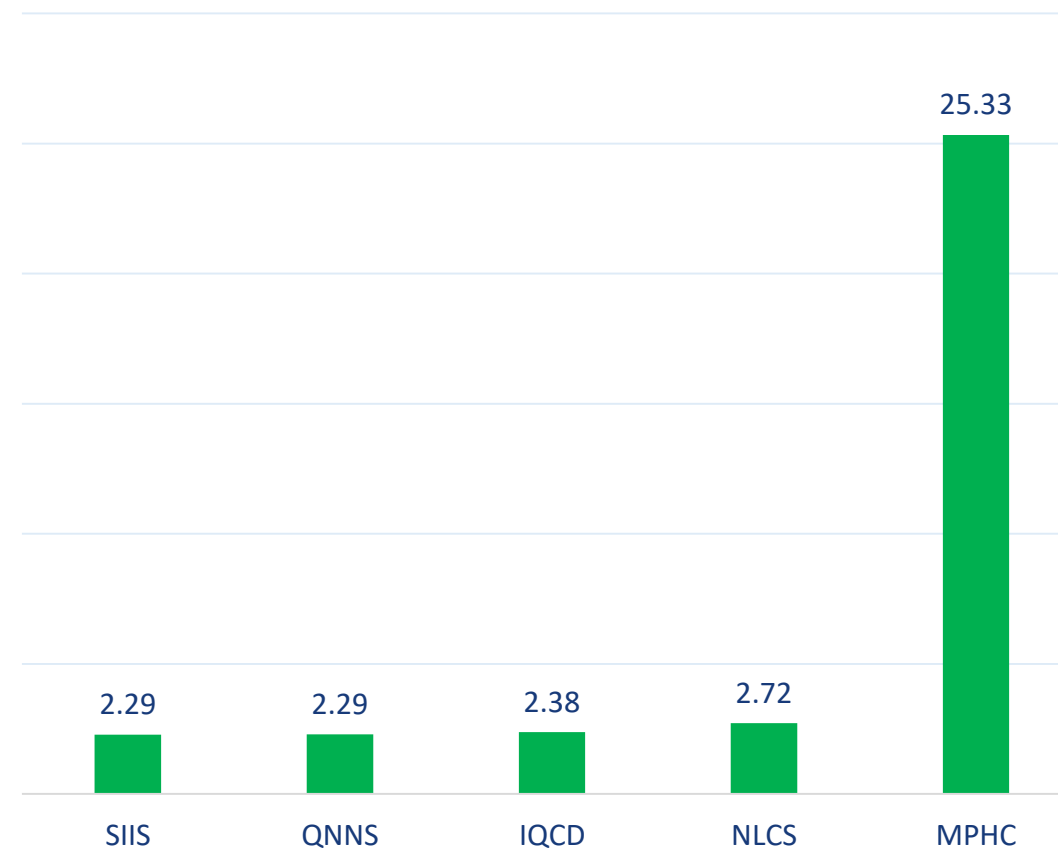
بالمليون سهم

أكثر 5 شركات بيعاً (بالصافي) من الأجانب لآخر 5 جلسات



بالمليون سهم

أكثر 5 شركات شراءً (بالصافي) من الأجانب لآخر 5 جلسات



بالمليون سهم

تعريفات

- الأرقام تمثل التغير بعدد الأسهم.
- التغير اليومي : صافي التغير بين جلستي تداول 21 و 20 سبتمبر.
- التغير لآخر 5 جلسات: مجموع صافي التغير اليومي لآخر 5 جلسات.
- التغير لآخر 10 جلسة: مجموع صافي التغير اليومي لآخر 10 جلسة.
- التغير لآخر 20 جلسة: مجموع صافي التغير اليومي لآخر 20 جلسة.

DISCLAIMER:

The information contained was obtained from various public sources believed to be reliable, but we do not guarantee its accuracy. Wasata Financial Securities makes no representations or warranties (express or implied) regarding the data and information provided and Wasata Financial Securities does not represent that the information content of this document is complete, or free from any error, not misleading, or fit for any particular purpose. This report document provides general information only. Neither the information nor any opinion expressed constitutes an offer or an invitation to make an offer, to buy or sell any securities or other investment products related to such securities or investments.

This report document contained is subject to change without prior notice. Wasata assumes no responsibility to update the information in this report document.



إعداد: دائرة المشورة بشأن الأوراق المالية


للأوراق المالية
FINANCIAL SECURITIES

+974 44498880

ramzi.qasmieh@Wasata.qa