



# التقرير اليومي لصافي التغير في نسب الملكية

جلسة 10 سبتمبر 2023

10-Sep												رمز الشركة
الأجانب				دول مجلس التعاون				القطريين				
التغير لآخر 20 جلسة	التغير لآخر 10 جلسات	التغير لآخر 5 جلسات	التغير اليومي	التغير لآخر 20 جلسة	التغير لآخر 10 جلسات	التغير لآخر 5 جلسات	التغير اليومي	التغير لآخر 20 جلسة	التغير لآخر 10 جلسات	التغير لآخر 5 جلسات	التغير اليومي	
-7,141,547	-5,152,943	-2,237,590	-82,376	576,973	223,515	201,234	0	6,564,574	4,929,428	2,036,356	82,376	QNBK
-2,829,041	-2,360,591	-483,992	82,648	-10,977	35,576	43,109	35,000	2,840,018	2,325,015	440,883	-117,648	المصرف
-5,922,863	-3,537,187	-2,233,177	-346,950	250,936	156,398	44,567	0	5,671,927	3,380,789	2,188,610	346,950	التجاري
-5,170,972	-3,385,801	-3,501,415	-632,467	330,752	121,389	110,752	210,752	4,840,220	3,264,412	3,390,663	421,715	الدوحة ب
3,503	703	0	0	0	0	0	0	-3,503	-703	0	0	الأهلي
-1,208,013	-960,671	-239,784	-6,754	-1,620	-11,620	0	0	1,209,633	972,291	239,784	6,754	الدولي
-16,188,855	-4,339,831	1,626,713	1,884,626	487,230	424,017	423,537	189,158	15,701,625	3,915,814	-2,050,250	-2,073,784	الريان
23,828,386	6,264,270	4,874,863	1,769,489	-11,018	-13,256	500	0	-23,817,368	-6,251,014	-4,875,363	-1,769,489	دخان
-287,693	-780,170	-402,024	-326,494	-1,395,362	84,200	75,978	16,057	1,683,055	695,970	326,046	310,437	الأول
7,253,466	3,653,613	-3,397,088	615,844	629,522	493,643	185,331	34,309	-7,882,988	-4,147,256	3,211,757	-650,153	الإجارة
-211,138	-392,094	-292,015	199,575	-220,642	-173,059	-131,153	-28,620	431,780	565,153	423,168	-170,955	دلالة
-6,503,852	392,211	-74,842	-95,219	2,633	-41,205	11,633	0	6,501,219	-351,006	63,209	95,219	قطر وعمان
-160,700	-368,784	-269,914	19,251	-4,210	-6,281	-6,540	0	164,910	375,065	276,454	-19,251	إنماء
41,499	19,685	16,445	0	0	0	0	0	-41,499	-19,685	-16,445	0	زاد
904,826	762,262	1,325,976	229,276	-17,861	257,079	269,640	-20,699	-886,965	-1,019,341	-1,595,616	-208,577	الطبية
-9,213,806	-14,202,000	-13,610,482	-438,495	-391,209	-403,948	-417,423	30,647	9,605,015	14,605,948	14,027,905	407,848	السلام
4,470,436	4,413,701	2,009,139	2,402,810	-85,640	31,667	15,519	16,519	-4,384,796	-4,445,368	-2,024,658	-2,419,329	بلدنا
-779,988	-341,137	140,846	-70,442	-205,860	-117,250	0	0	985,848	458,387	-140,846	70,442	الرعاية
13,030	301	10	0	0	0	0	0	-13,030	-301	-10	0	السينما
-1,196,081	-655,549	-77,245	21,273	-4,128	-2,741	-801	0	1,200,209	658,290	78,046	-21,273	وقود
-1,002,852	110,713	-1,057,786	-8,490	-242,480	-100,894	-7,337	-12,000	1,245,332	-9,819	1,065,123	20,490	ودام
71,882	-162,126	-45,144	45,158	-174,850	-45,558	0	0	102,968	207,684	45,144	-45,158	المناعي
-33,091	-98,878	-39,391	10,467	668	-132	-132	0	32,423	99,010	39,523	-10,467	الميرة
	12,262,768	1,076,850	90,359	159,992	143,338	-33,770	-4,654		-12,406,106	-1,043,080	-85,705	ميزة
-66,118	179,105	119,951	21,834	-103,530	-58,333	0	0	169,648	-120,772	-119,951	-21,834	التحويلية

10-Sep				دول مجلس التعاون				القطريين				رمز الشركة
الأجانب												
التغير لآخر 20 جلسة	التغير لآخر 10 جلسات	التغير لآخر 5 جلسات	التغير اليومي	التغير لآخر 20 جلسة	التغير لآخر 10 جلسات	التغير لآخر 5 جلسات	التغير اليومي	التغير لآخر 20 جلسة	التغير لآخر 10 جلسات	التغير لآخر 5 جلسات	التغير اليومي	
-4,703,746	-4,399,305	-123,829	506,182	808	2,826	1,000	0	4,702,938	4,396,479	122,829	-506,182	الإسمنت
-3,522,351	-901,846	1,152,872	-673,413	61,393	37,496	-27,419	-387	3,460,958	864,350	-1,125,453	673,800	صناعات
-1,405,734	-152,668	-260,044	151,050	-21,340	-21,340	-1,000	0	1,427,074	174,008	261,044	-151,050	المستثمرين
-706,910	-478,191	93,306	-39,948	-17,642	0	0	0	724,552	478,191	-93,306	39,948	كهرباء وماء
-1,777,076	-1,944,775	-633,863	-263,592	93,353	103,468	25,925	0	1,683,723	1,841,307	607,938	263,592	أعمال
21,210,032	15,377,499	9,913,894	2,266,651	-317,457	-151,587	-174,747	-17,035	-20,892,575	-15,225,912	-9,739,147	-2,249,616	الخليج د
-13,899,096	-5,243,045	-786,323	-558,063	-245,768	-94,101	1,975	0	14,144,864	5,337,146	784,348	558,063	مسيحيد
-199,631	-608,214	-2,583,568	-240,024	-575,289	-517,730	16,400	0	774,920	1,125,944	2,567,168	240,024	إستثمار
2,373,132	629,981	1,667,397	3,055,190	-263,955	-380,065	-155,294	-16,589	-2,109,177	-249,916	-1,512,103	-3,038,601	قامكو
-31,514,491	-30,501,536	-1,803,829	-27,242	-19,000	0	0	0	31,533,491	30,501,536	1,803,829	27,242	قطر ت
426,476	-6,957	24,049	7,920	164,785	-32,058	-22,933	-7,059	-591,261	39,015	-1,116	-861	الدوحة ت
12,003	3,934	-42,235	8,400	-14,185	0	0	0	2,182	-3,934	42,235	-8,400	العامة
379,880	-177,276	565,296	104,209	-19,548	-26,100	-26,100	0	-360,332	203,376	-539,196	-104,209	التكافلي
-28,591	-7,965	-1,676	0	0	0	0	0	28,591	7,965	1,676	0	الإسلامية ت
45,123	10,620	2,475	50	0	0	0	0	-45,123	-10,620	-2,475	-50	بيمة
-1,135	-30,780	2,882	5,506	3,576	8,400	-1,600	0	-2,441	22,380	-1,282	-5,506	QLMI
-189,721	-1,116,374	-396,479	-113,197	-6,350	4,000	0	0	196,071	1,112,374	396,479	113,197	المتحدة
-6,699,229	-5,348,407	-3,347,536	15,035	-44,918	5,925	0	0	6,744,147	5,342,482	3,347,536	-15,035	بروة
2,279,080	280,914	916,581	-77,404	151,649	63,582	-107,783	10,011	-2,430,729	-344,496	-808,798	67,393	إزدان
2,764,296	4,053,872	-1,585,415	189,005	502,741	986,834	707,047	-142,772	-3,267,037	-5,040,706	878,368	-46,233	مزايا
-4,871,848	-4,290,980	-947,761	70,420	29,912	18,504	-9,600	0	4,841,936	4,272,476	957,361	-70,420	Ooredoo
6,029,472	1,727,852	-401,152	-150,259	-53,472	-5,572	-4,177	0	-5,976,000	-1,722,280	405,329	150,259	فودافون
-1,572,470	-1,432,271	-469,716	-25,077	-37,000	-21,583	0	0	1,609,470	1,453,854	469,716	25,077	الملاحة
-877,013	-696,195	-181,645	8,431	-288	0	0	-14,231	877,301	696,195	181,645	5,800	مخازن
-9,355,056	-6,362,116	-1,190,448	121,857	-264,701	-230,574	-4,202	-70,000	9,619,757	6,592,690	1,194,650	-51,857	ناقلات

## قيم التداول حسب الجنسية للجلسة الماضية

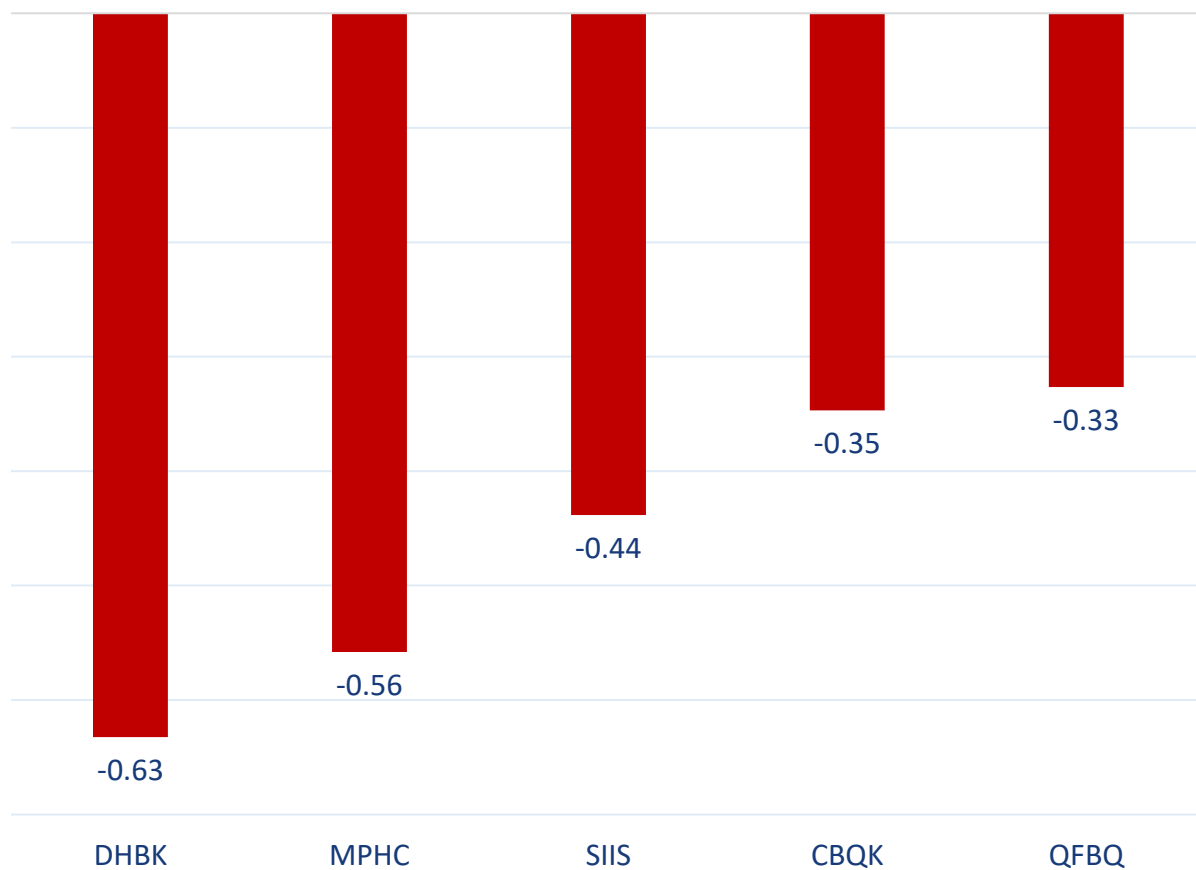
الجنسية	قيم الشراء	قيم البيع	الفرق
قطريون	440.48	461.03	-20.56
خليجيون	15.72	10.05	5.68
عرب	73.72	65.63	8.09
أجانب	49.04	42.25	6.79
المجموع	578.97	578.97	0.00

القيمة بالمليون ريال

## نسب التداول حسب الجنسية للجلسة الماضية

الجنسية	نسبة الشراء	نسبة البيع	الفرق
قطريون	76.08%	79.63%	-3.6%
خليجيون	2.72%	1.74%	1.0%
عرب	12.73%	11.34%	1.4%
أجانب	8.47%	7.30%	1.2%

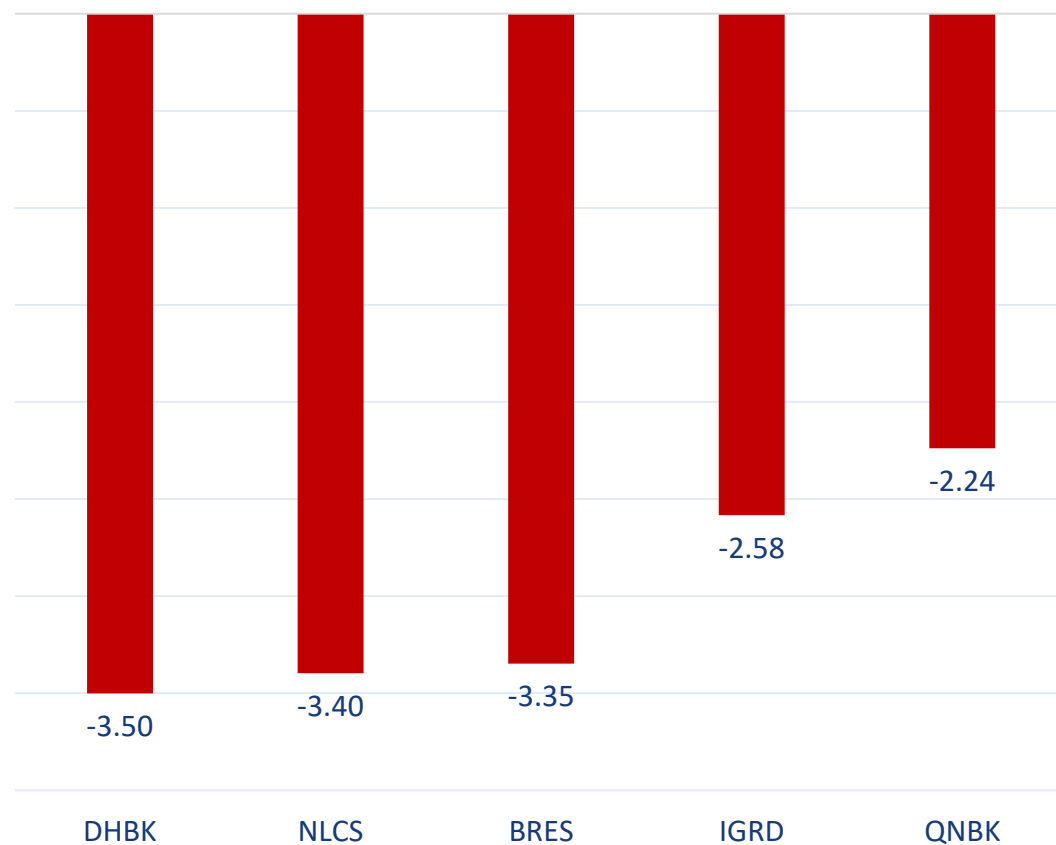
أكثر 5 شركات بيعاً (بالصافي) من الأجانب لآخر جلسة



أكثر 5 شركات شراءً (بالصافي) من الأجانب لآخر جلسة

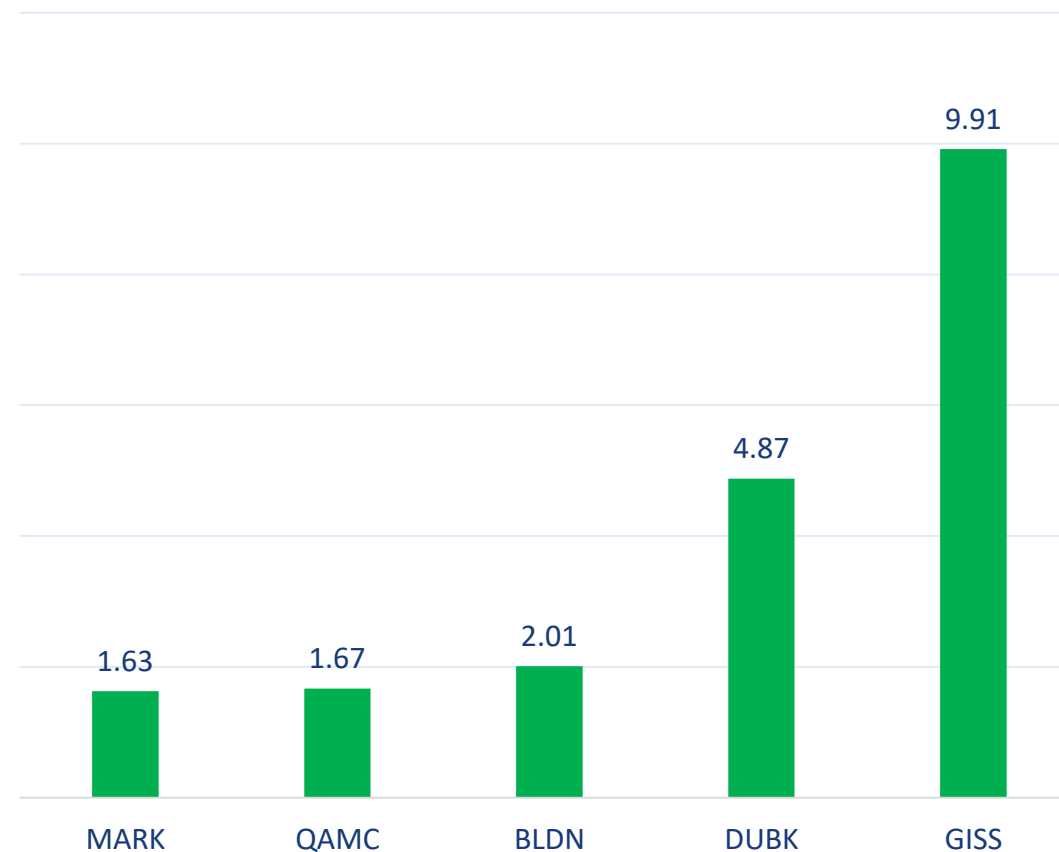


أكثر 5 شركات بيعاً (بالصافي) من الأجانب لآخر 5 جلسات



بالمليون سهم

أكثر 5 شركات شراءً (بالصافي) من الأجانب لآخر 5 جلسات



بالمليون سهم

## تعريفات

- الأرقام تمثل التغير بعدد الأسهم.
- التغير اليومي : صافي التغير بين جلستي تداول 10 و 7 سبتمبر.
- التغير لآخر 5 جلسات: مجموع صافي التغير اليومي لآخر 5 جلسات.
- التغير لآخر 10 جلسة: مجموع صافي التغير اليومي لآخر 10 جلسة.
- التغير لآخر 20 جلسة: مجموع صافي التغير اليومي لآخر 20 جلسة.

### **DISCLAIMER:**

The information contained was obtained from various public sources believed to be reliable, but we do not guarantee its accuracy. Wasata Financial Securities makes no representations or warranties (express or implied) regarding the data and information provided and Wasata Financial Securities does not represent that the information content of this document is complete, or free from any error, not misleading, or fit for any particular purpose. This report document provides general information only. Neither the information nor any opinion expressed constitutes an offer or an invitation to make an offer, to buy or sell any securities or other investment products related to such securities or investments.

This report document contained is subject to change without prior notice. Wasata assumes no responsibility to update the information in this report document.





إعداد: دائرة المشورة بشأن الأوراق المالية

*W*  
وساطة  
**WASATA**  
للأوراق المالية  
FINANCIAL SECURITIES

+974 44498880

ramzi.qasmieh@Wasata.qa