



التقرير اليومي لصافي التغير في نسب الملكية

جلسة 12 سبتمبر 2023

12-Sep												
الأجانب				دول مجلس التعاون				القطريين				رمز الشركة
التغير لآخر 20 جلسة	التغير لآخر 10 جلسات	التغير لآخر 5 جلسات	التغير اليومي	التغير لآخر 20 جلسة	التغير لآخر 10 جلسات	التغير لآخر 5 جلسات	التغير اليومي	التغير لآخر 20 جلسة	التغير لآخر 10 جلسات	التغير لآخر 5 جلسات	التغير اليومي	
-7,834,094	-5,021,854	-1,372,569	-345,584	567,242	223,033	-8,206	0	7,266,852	4,798,821	1,380,775	345,584	QNBK
-2,888,176	-2,275,425	-375,675	-43,586	-5,692	47,164	40,114	5,000	2,893,868	2,228,261	335,561	38,586	المصرف
-5,075,648	-2,607,193	-750,821	590,446	246,460	125,217	0	0	4,829,188	2,481,976	750,821	-590,446	التجاري
-5,411,153	-3,524,722	-3,436,177	-298,877	-103,115	-98,065	-116,876	0	5,514,268	3,622,787	3,553,053	298,877	الدوحة ب
3,503	0	0	0	0	0	0	0	-3,503	0	0	0	الأهلي
-1,222,226	-1,111,541	-359,981	-81,096	-1,620	-11,620	0	-14,818	1,223,846	1,123,161	359,981	95,914	الدولي
-13,821,467	-7,124,654	-1,399,036	-1,915,274	350,855	198,130	124,503	-153,205	13,470,612	6,926,524	1,274,533	2,068,479	الريان
23,701,511	11,025,633	10,217,958	3,329,390	-11,018	-13,256	0	0	-23,690,493	-11,012,377	-10,217,958	-3,329,390	دخان
-16,775	-416,677	-445,578	-79,388	-626,899	54,337	26,194	0	643,674	362,340	419,384	79,388	الأول
8,859,446	-2,226,969	-683,407	-1,823,417	614,914	579,479	145,138	176,553	-9,474,360	1,647,490	538,269	1,646,864	الإجارة
473,091	517,169	590,877	134,658	-273,970	-155,618	-88,712	0	-199,121	-361,551	-502,165	-134,658	دلالة
-7,097,041	-931,150	-306,017	-726,363	2,760	-40,540	-19,912	2,127	7,094,281	971,690	325,929	724,236	قطر وعمان
-210,319	-330,029	-207,600	-6,090	-4,210	-6,281	-6,540	0	214,529	336,310	214,140	6,090	إنماء
57,076	43,873	36,672	24,000	0	0	0	0	-57,076	-43,873	-36,672	-24,000	زاد
2,621,471	2,629,922	1,753,843	519,474	403	82,135	-178,332	-95,549	-2,621,874	-2,712,057	-1,575,511	-423,925	الطبية
-4,123,938	-10,292,760	4,652,861	3,211,613	12,774	323,836	-387,381	65,577	4,111,164	9,968,924	-4,265,480	-3,277,190	السلام
7,061,079	6,633,647	8,844,193	494,162	-78,672	35,915	19,767	-235,114	-6,982,407	-6,669,562	-8,863,960	-259,048	بلدنا
-715,266	-192,357	122,015	26,500	-205,860	0	0	0	921,126	192,357	-122,015	-26,500	الرعاية
5,370	301	0	0	0	0	0	0	-5,370	-301	0	0	السيما
-925,271	-388,364	-91,575	42,322	-13,723	-10,396	-10,396	-9,595	938,994	398,760	101,971	-32,727	وقود
-396,151	65,317	-54,399	1,233,621	-144,676	-2,683	2,355	-28,703	540,827	-62,634	52,044	-1,204,918	ودام
-400,327	-442,894	-60,387	-86,642	-174,850	0	0	0	575,177	442,894	60,387	86,642	المناعي
-122,464	-155,287	-99,431	-49,296	8	-132	-132	0	122,456	155,419	99,563	49,296	الميرة
	6,712,750	983,071	271,982	145,496	-25,475	-11,824	-14,496		-6,687,275	-971,247	-257,486	ميزة
42,474	209,125	157,936	77,203	-103,530	0	0	0	61,056	-209,125	-157,936	-77,203	التحويلية

12-Sep												
الأجانب				دول مجلس التعاون				القطريين				رمز الشركة
التغير لآخر 20 جلسة	التغير لآخر 10 جلسات	التغير لآخر 5 جلسات	التغير اليومي	التغير لآخر 20 جلسة	التغير لآخر 10 جلسات	التغير لآخر 5 جلسات	التغير اليومي	التغير لآخر 20 جلسة	التغير لآخر 10 جلسات	التغير لآخر 5 جلسات	التغير اليومي	
-5,223,350	-4,641,723	-258,891	-45,414	808	8,659	0	0	5,222,542	4,633,064	258,891	45,414	الإسمنت
-1,698,844	362,574	2,268,474	247,322	-199,792	-224,804	-290,319	-63,000	1,898,636	-137,770	-1,978,155	-184,322	صناعات
-1,182,038	228,454	109,041	-67,601	-21,340	-1,000	-1,000	0	1,203,378	-227,454	-108,041	67,601	المستثمرين
-558,366	-281,551	-28,145	65,190	-17,642	0	0	0	576,008	281,551	28,145	-65,190	كهرباء وماء
-2,971,275	-2,485,097	-1,255,360	-352,803	75,353	93,968	16,425	0	2,895,922	2,391,129	1,238,935	352,803	أعمال
27,771,807	17,305,529	13,879,939	2,891,516	-129,271	75,107	193,458	187,278	-27,642,536	-17,380,636	-14,073,397	-3,078,794	الخليج د
-14,739,449	-5,293,102	-1,468,959	-585,006	-185,768	34,232	0	0	14,925,217	5,258,870	1,468,959	585,006	مسعيد
-3,307,707	-3,031,135	-1,945,417	-252,707	-601,349	-46,674	-50,040	-38,880	3,909,056	3,077,809	1,995,457	291,587	إستثمار
-2,966,989	1,891,807	6,367,030	-964,479	-174,995	-168,559	-25,350	22,493	3,141,984	-1,723,248	-6,341,680	941,986	قامكو
-31,075,111	-21,776,193	-1,222,045	-515,106	-50,000	0	0	0	31,125,111	21,776,193	1,222,045	515,106	قطر ت
17,175	47,784	47,045	-200	131,844	-51,934	-71,737	0	-149,019	4,150	24,692	200	الدوحة ت
-6,221	3,934	8,400	0	-9,185	0	0	0	15,406	-3,934	-8,400	0	العامة
-666,966	-136,581	488,823	272,668	-121,173	-39,339	-39,339	-51,527	788,139	175,920	-449,484	-221,141	التكافلي
-5,302	-13,140	-2,303	-2,268	0	0	0	0	5,302	13,140	2,303	2,268	الإسلامية ت
37,583	10,705	135	0	0	0	0	0	-37,583	-10,705	-135	0	بيمة
3,060	12,361	25,647	18,341	8,400	8,400	-1,600	0	-11,460	-20,761	-24,047	-18,341	QLMI
-330,417	439,405	399,851	224,580	-6,281	69	69	0	336,698	-439,474	-399,920	-224,580	المتحدة
-6,810,883	-5,597,591	-415,603	-459,210	-14,918	0	0	0	6,825,801	5,597,591	415,603	459,210	بروة
2,364,253	2,425,354	1,402,727	-570,879	276,554	58,036	26,231	0	-2,640,807	-2,483,390	-1,428,958	570,879	إزدان
-555,903	1,859,459	-3,261,307	1,223,835	401,556	833,537	362,839	77,391	154,347	-2,692,996	2,898,468	-1,301,226	مزيا
-5,101,257	-2,792,668	-670,960	-127,422	29,912	20,400	0	0	5,071,345	2,772,268	670,960	127,422	Ooredoo
5,969,421	-2,258,734	-211,608	-70,771	-42,776	-2,351	-6,000	0	-5,926,645	2,261,085	217,608	70,771	فودافون
-1,451,966	-622,261	-80,630	13,336	-37,000	0	0	0	1,488,966	622,261	80,630	-13,336	الملاحة
-1,056,067	-434,531	66,060	-77,552	0	0	0	0	1,056,067	434,531	-66,060	77,552	مخازن
-6,217,983	-2,267,498	2,808,422	1,189,447	-355,200	-145,916	-123,766	-45,382	6,573,183	2,413,414	-2,684,656	-1,144,065	ناقلات

قيم التداول حسب الجنسية للجلسة الماضية

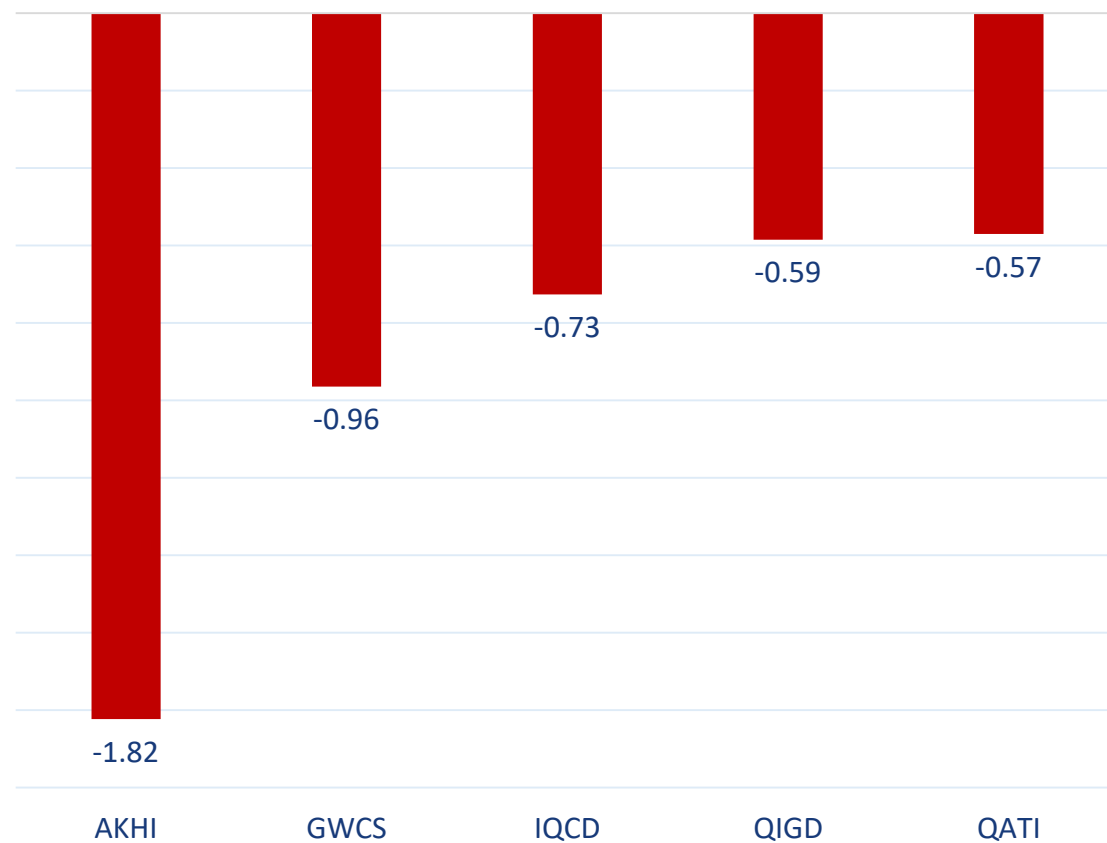
الجنسية	قيم الشراء	قيم البيع	الفرق
قطريون	464.21	479.57	-15.36
خليجيون	25.42	22.33	3.08
عرب	90.19	86.93	3.26
أجانب	117.95	108.94	9.01
المجموع	697.77	697.77	0.00

القيمة بالمليون ريال

نسب التداول حسب الجنسية للجلسة الماضية

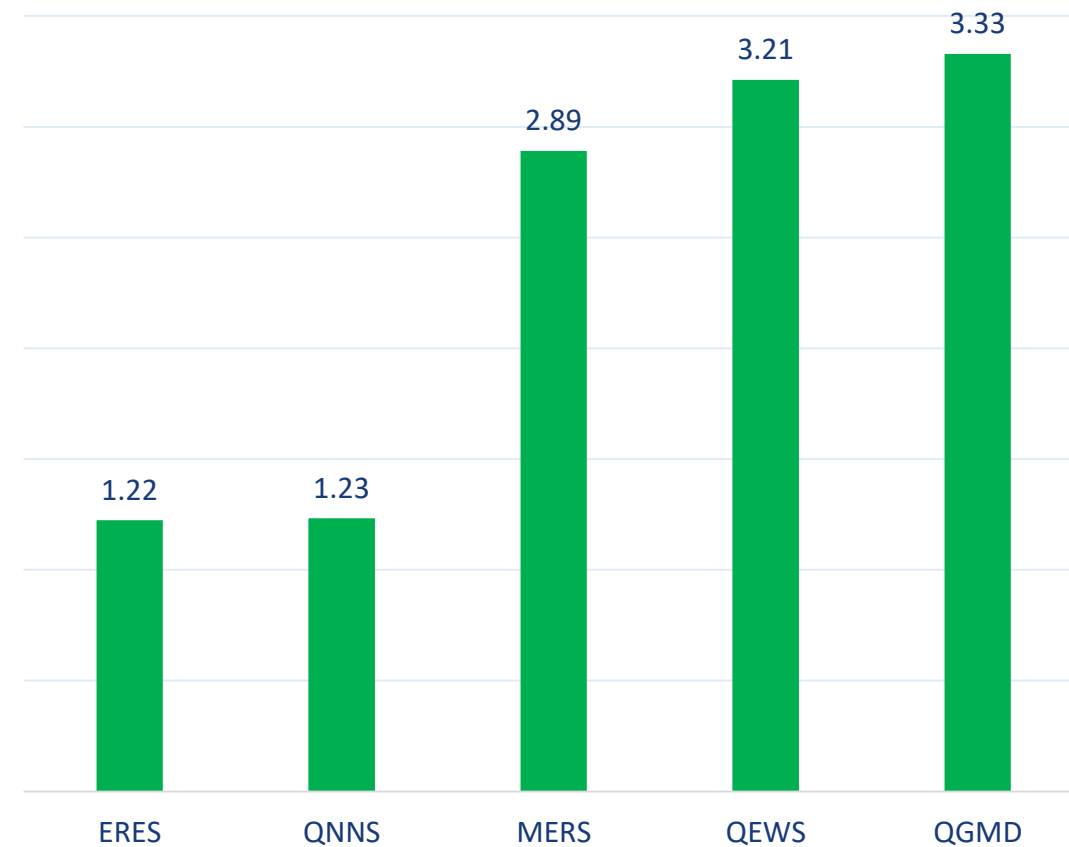
الفرق	نسبة البيع	نسبة الشراء	الجنسية
-2.2%	68.73%	66.53%	قطريون
0.4%	3.20%	3.64%	خليجيون
0.5%	12.46%	12.93%	عرب
1.3%	15.61%	16.90%	أجانب

أكثر 5 شركات بيعاً (بالصافي) من الأجانب لآخر جلسة



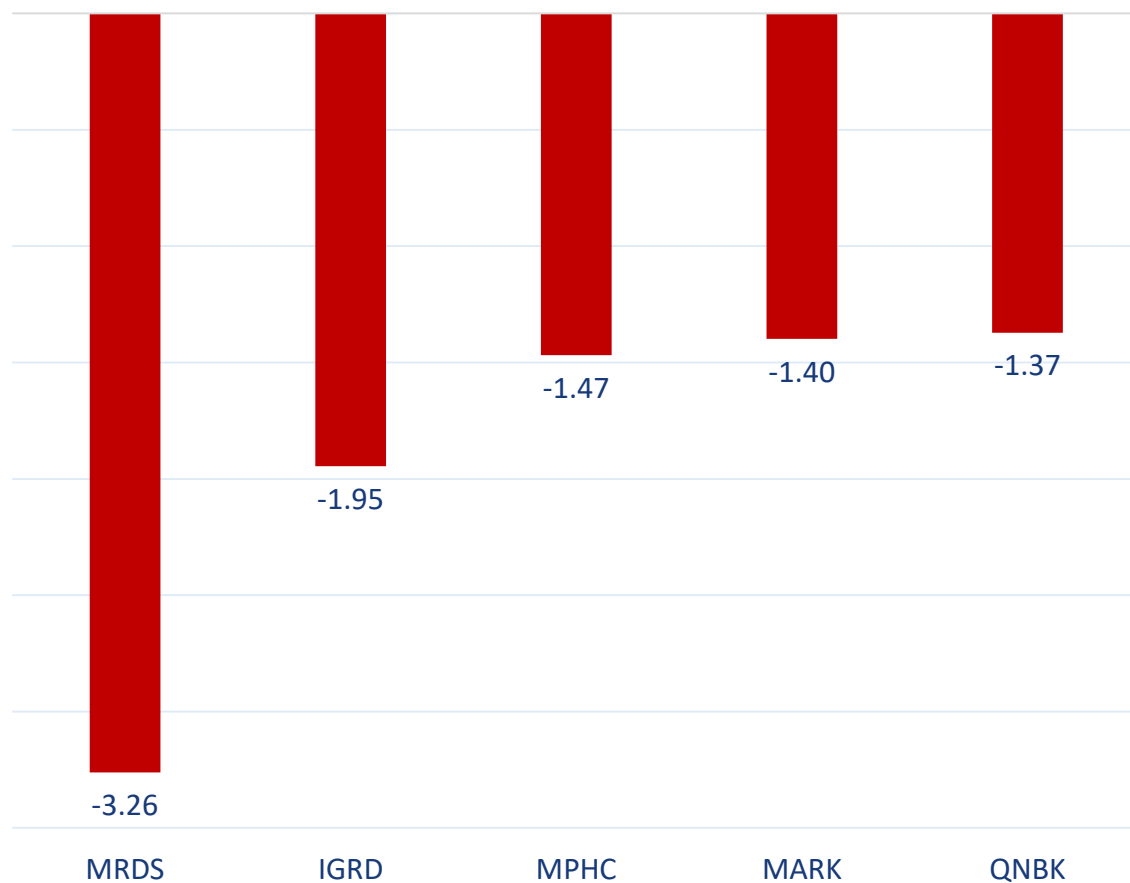
بالمليون سهم

أكثر 5 شركات شراءً (بالصافي) من الأجانب لآخر جلسة



بالمليون سهم

أكثر 5 شركات بيعاً (بالصافي) من الأجانب لآخر 5 جلسات



بالمليون سهم

أكثر 5 شركات شراءً (بالصافي) من الأجانب لآخر 5 جلسات



بالمليون سهم

تعريفات

- الأرقام تمثل التغير بعدد الأسهم.
- التغير اليومي : صافي التغير بين جلستي تداول 12 و 11 سبتمبر.
- التغير لآخر 5 جلسات: مجموع صافي التغير اليومي لآخر 5 جلسات.
- التغير لآخر 10 جلسة: مجموع صافي التغير اليومي لآخر 10 جلسة.
- التغير لآخر 20 جلسة: مجموع صافي التغير اليومي لآخر 20 جلسة.

DISCLAIMER:

The information contained was obtained from various public sources believed to be reliable, but we do not guarantee its accuracy. Wasata Financial Securities makes no representations or warranties (express or implied) regarding the data and information provided and Wasata Financial Securities does not represent that the information content of this document is complete, or free from any error, not misleading, or fit for any particular purpose. This report document provides general information only. Neither the information nor any opinion expressed constitutes an offer or an invitation to make an offer, to buy or sell any securities or other investment products related to such securities or investments.

This report document contained is subject to change without prior notice. Wasata assumes no responsibility to update the information in this report document.



إعداد: دائرة المشورة بشأن الأوراق المالية

W
وساطة
WASATA
للأوراق المالية
FINANCIAL SECURITIES

+974 44498880

ramzi.qasmieh@Wasata.qa