



# التقرير اليومي لصافي التغير في نسب الملكية

جلسة 13 سبتمبر 2023

13-Sep				دول مجلس التعاون				القطريين				رمز الشركة
الأجانب												
التغير لآخر 20 جلسة	التغير لآخر 10 جلسات	التغير لآخر 5 جلسات	التغير اليومي	التغير لآخر 20 جلسة	التغير لآخر 10 جلسات	التغير لآخر 5 جلسات	التغير اليومي	التغير لآخر 20 جلسة	التغير لآخر 10 جلسات	التغير لآخر 5 جلسات	التغير اليومي	
-7,480,620	-4,357,047	-1,030,794	-26,370	500,281	223,241	-8,723	208	6,980,339	4,133,806	1,039,517	26,162	QNBK
-2,814,343	-1,847,740	-15,003	95,974	-5,508	48,578	40,298	184	2,819,851	1,799,162	-25,295	-96,158	المصرف
-4,810,888	-2,291,350	246,753	182,585	270,584	115,936	0	0	4,540,304	2,175,414	-246,753	-182,585	التجاري
-6,606,107	-4,556,819	-1,614,076	-804,157	-104,090	-365	0	0	6,710,197	4,557,184	1,614,076	804,157	الدوحة ب
11,413	7,910	7,910	7,910	0	0	0	0	-11,413	-7,910	-7,910	-7,910	الأهلي
-1,293,455	-981,157	-425,852	-42,508	-1,620	0	0	0	1,295,075	981,157	425,852	42,508	الدولي
-15,523,225	-6,893,918	-2,926,651	-1,301,238	279,920	115,347	-79,235	-82,215	15,243,305	6,778,571	3,005,886	1,383,453	الريان
21,336,788	12,389,546	11,812,434	1,036,426	-11,018	500	0	0	-21,325,770	-12,390,046	-11,812,434	-1,036,426	دخان
126,475	-357,098	39,112	115,486	-426,899	46,115	-13,806	0	300,424	310,983	-25,306	-115,486	الأول
9,746,762	-3,185,453	329,370	103,729	573,789	493,614	-15,008	-45,625	-10,320,551	2,691,839	-314,362	-58,104	الإجارة
-1,252,183	152,050	781,167	-10,100	-248,201	-151,512	-29,379	0	1,500,384	-538	-751,788	10,100	دلالة
-7,275,590	-2,052,469	-364,075	-159,432	-84,990	14,460	2,473	0	7,360,580	2,038,009	361,602	159,432	قطر وعمان
-237,677	-224,802	-41,025	63,477	-4,210	-6,540	0	0	241,887	231,342	41,025	-63,477	إنماء
57,076	40,445	38,259	0	0	0	0	0	-57,076	-40,445	-38,259	0	زاد
3,454,032	3,754,179	2,828,022	886,578	-4,151	118,312	-142,905	35,177	-3,449,881	-3,872,491	-2,685,117	-921,755	الطبية
-3,674,524	-9,852,578	4,977,536	333,591	202,769	30,867	442,586	51,646	3,471,755	9,821,711	-5,420,122	-385,237	السلام
5,830,890	4,873,157	7,468,976	-938,950	-43,346	66,529	55,093	35,326	-5,787,544	-4,939,686	-7,524,069	903,624	بلدنا
-612,435	-98,278	212,791	86,079	-205,860	0	0	0	818,295	98,278	-212,791	-86,079	الرعاية
5,370	10	0	0	0	0	0	0	-5,370	-10	0	0	السيئما
-1,108,757	-156,465	35,588	8,865	-13,723	-10,396	-10,396	0	1,122,480	166,861	-25,192	-8,865	وقود
-531,554	-520,670	-482,272	-168,744	-154,368	-7,337	-2,640	-9,692	685,922	528,007	484,912	178,436	ودام
-453,193	-433,984	-37,846	-39,903	-174,850	0	0	0	628,043	433,984	37,846	39,903	المناعي
-157,341	-156,672	-80,745	-5,076	8	-132	0	0	157,240	156,711	63,928	5,076	الميرة
	7,402,335	2,990,259	2,145,316	162,019	-18,750	-11,197	16,523		-7,383,585	-2,979,062	-2,161,839	ميزة
45,539	212,690	161,501	3,565	-103,530	0	0	0	57,991	-212,690	-161,501	-3,565	التحويلية

13-Sep												
الأجانب				دول مجلس التعاون				القطريين				رمز الشركة
التغير لآخر 20 جلسة	التغير لآخر 10 جلسات	التغير لآخر 5 جلسات	التغير اليومي	التغير لآخر 20 جلسة	التغير لآخر 10 جلسات	التغير لآخر 5 جلسات	التغير اليومي	التغير لآخر 20 جلسة	التغير لآخر 10 جلسات	التغير لآخر 5 جلسات	التغير اليومي	
-5,273,642	-4,515,212	-168,653	-25,914	808	8,659	0	0	5,272,834	4,506,553	168,653	25,914	الإسمنت
-1,791,522	-99,959	1,168,014	-419,719	-197,202	-222,014	-271,795	3,290	1,988,724	321,973	-896,219	416,429	صناعات
-1,255,259	-42,465	115,199	-83,859	-21,340	-1,000	0	0	1,276,599	43,465	-115,199	83,859	المستثمرين
-597,197	-153,327	35,704	36,475	-17,642	0	0	0	614,839	153,327	-35,704	-36,475	كهرباء وماء
-4,529,826	-3,760,163	-2,887,299	-1,486,748	75,353	93,968	-9,500	0	4,454,473	3,666,195	2,896,799	1,486,748	أعمال
26,186,353	20,337,355	12,233,083	1,523,452	-159,455	-166,310	77,809	-136,131	-26,026,898	-20,171,045	-12,310,892	-1,387,321	الخليج د
-13,786,170	-3,842,197	-258,639	929,653	-185,768	28,475	0	0	13,971,938	3,813,722	258,639	-929,653	مسعيد
-1,882,729	-4,993,054	-1,756,750	60,111	-601,349	-46,674	-50,040	0	2,484,078	5,039,728	1,806,790	-60,111	إستثمار
-2,199,826	4,256,912	5,761,392	-460,745	-299,903	-342,168	-99,024	-53,674	2,499,729	-3,914,744	-5,662,368	514,419	قامكو
-31,458,739	-16,908,622	-1,086,134	-334,324	0	0	0	0	31,458,739	16,908,622	1,086,134	334,324	قطر ت
-184,003	47,290	63,058	0	1,844	-52,374	-80,000	0	182,159	5,084	16,942	0	الدوحة ت
-6,270	-46,115	8,351	-49	-24,436	0	0	0	30,706	46,115	-8,351	49	العامة
-939,825	-974,848	-1,542,237	-605,366	99,180	73,080	99,180	112,419	840,645	901,768	1,443,057	492,947	التكافلي
-5,308	10,845	-2,303	0	0	0	0	0	5,308	-10,845	2,303	0	الإسلامية ت
31,484	4,606	-5,964	-6,099	0	0	0	0	-31,484	-4,606	5,964	6,099	بيمة
-16,789	14,906	18,726	-6,121	8,400	8,400	-1,600	0	8,389	-23,306	-17,126	6,121	QLMI
-950,994	-168,099	-36,353	-220,388	-6,231	119	119	50	957,225	167,980	36,234	220,338	المتحدة
-6,819,129	-5,321,492	-750,770	-20,285	-14,918	0	0	0	6,834,047	5,321,492	750,770	20,285	بروة
2,833,587	2,378,986	663,817	42,953	274,729	50,395	4,561	550	-3,108,316	-2,429,381	-668,378	-43,503	إزدان
2,197,663	-2,638,426	-2,827,571	382,974	158,002	724,973	-301,060	150,000	-2,355,665	1,913,453	3,128,631	-532,974	مزيا
-5,358,854	-3,056,726	-873,920	-343,234	34,912	25,400	5,000	5,000	5,323,942	3,031,326	869,844	338,234	Ooredoo
3,293,894	-3,059,400	-1,835,868	-2,123,735	-42,776	-2,351	0	0	-3,251,118	3,061,751	1,835,868	2,123,735	فودافون
-1,583,664	111,288	-133,677	-71,371	-37,000	0	0	0	1,620,664	-111,288	133,677	71,371	الملاحة
-1,158,122	-522,142	-102,769	-105,814	0	0	0	0	1,158,122	522,142	102,769	105,814	مخازن
-5,241,372	-905,109	3,373,593	1,001,079	-395,875	-191,591	-157,441	-40,675	5,637,247	1,096,700	-3,216,152	-960,404	ناقلات

## قيم التداول حسب الجنسية للجلسة الماضية

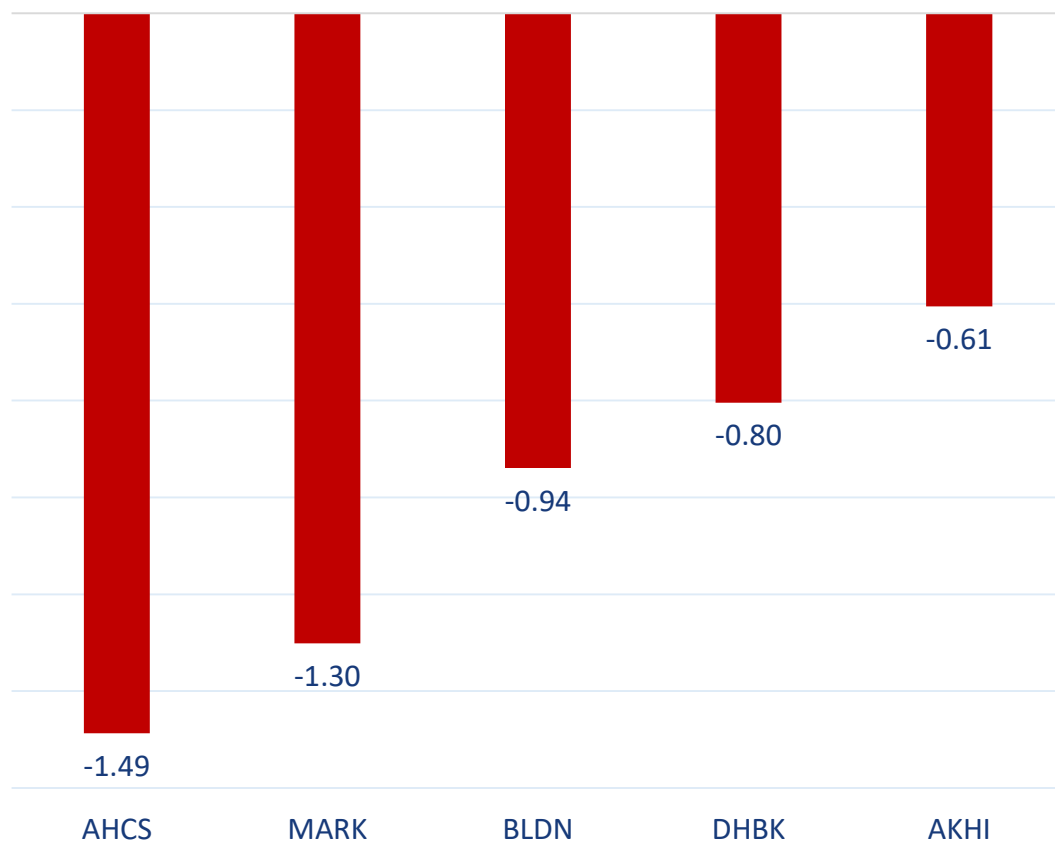
الجنسية	قيم الشراء	قيم البيع	الفرق
قطريون	350.98	346.23	4.75
خليجيون	15.04	25.92	-10.88
عرب	68.25	78.23	-9.98
أجانب	113.31	97.19	16.12
المجموع	547.58	547.58	0.00

القيمة بالمليون ريال

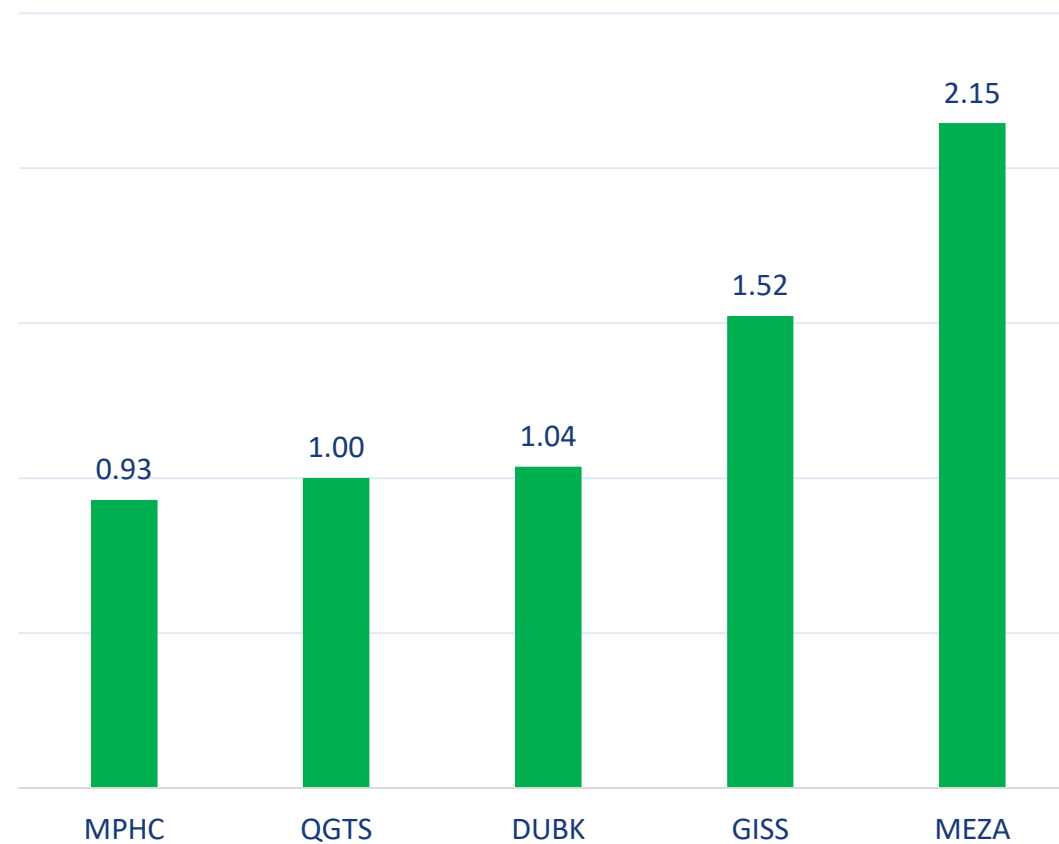
## نسب التداول حسب الجنسية للجلسة الماضية

الجنسية	نسبة الشراء	نسبة البيع	الفرق
قطريون	64.10%	63.23%	0.9%
خليجيون	2.75%	4.73%	-2.0%
عرب	1.46%	14.29%	-12.8%
أجانب	20.69%	17.75%	2.9%

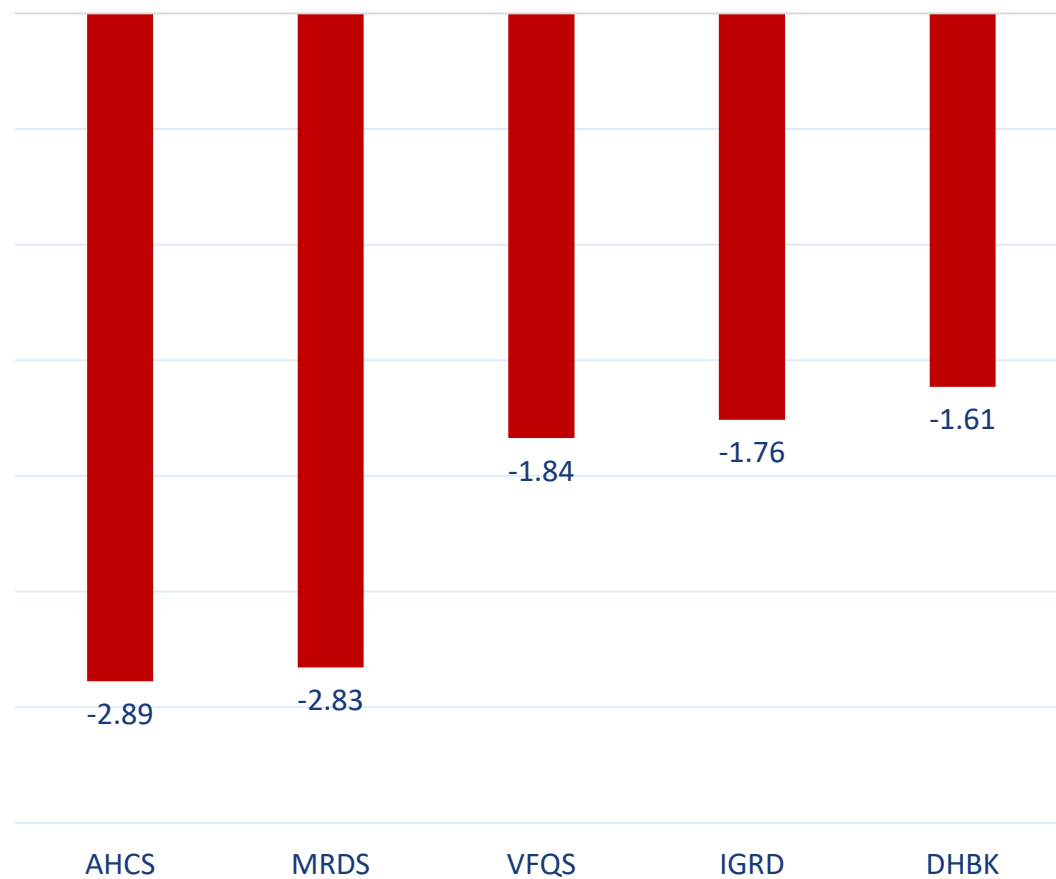
أكثر 5 شركات بيعاً (بالصافي) من الأجانب لآخر جلسة



أكثر 5 شركات شراءً (بالصافي) من الأجانب لآخر جلسة



أكثر 5 شركات بيعاً (بالصافي) من الأجانب لآخر 5 جلسات



بالمليون سهم

أكثر 5 شركات شراءً (بالصافي) من الأجانب لآخر 5 جلسات



بالمليون سهم

## تعريفات

- الأرقام تمثل التغير بعدد الأسهم.
- التغير اليومي : صافي التغير بين جلستي تداول 13 و 12 سبتمبر.
- التغير لآخر 5 جلسات: مجموع صافي التغير اليومي لآخر 5 جلسات.
- التغير لآخر 10 جلسة: مجموع صافي التغير اليومي لآخر 10 جلسة.
- التغير لآخر 20 جلسة: مجموع صافي التغير اليومي لآخر 20 جلسة.

### **DISCLAIMER:**

The information contained was obtained from various public sources believed to be reliable, but we do not guarantee its accuracy. Wasata Financial Securities makes no representations or warranties (express or implied) regarding the data and information provided and Wasata Financial Securities does not represent that the information content of this document is complete, or free from any error, not misleading, or fit for any particular purpose. This report document provides general information only. Neither the information nor any opinion expressed constitutes an offer or an invitation to make an offer, to buy or sell any securities or other investment products related to such securities or investments.

This report document contained is subject to change without prior notice. Wasata assumes no responsibility to update the information in this report document.





إعداد: دائرة المشورة بشأن الأوراق المالية

  
للأوراق المالية  
FINANCIAL SECURITIES

+974 44498880

ramzi.qasmieh@Wasata.qa