



# التقرير اليومي لصافي التغير في نسب الملكية

جلسة 18 سبتمبر 2023

18-Sep												
الأجانب				دول مجلس التعاون				القطريين				رمز الشركة
التغير لآخر 20 جلسة	التغير لآخر 10 جلسات	التغير لآخر 5 جلسات	التغير اليومي	التغير لآخر 20 جلسة	التغير لآخر 10 جلسات	التغير لآخر 5 جلسات	التغير اليومي	التغير لآخر 20 جلسة	التغير لآخر 10 جلسات	التغير لآخر 5 جلسات	التغير اليومي	
-7,370,810	-2,419,919	-497,545	-243,488	307,548	47,698	-44,335	35	7,063,262	2,372,221	541,880	243,453	QNBK
-2,856,922	-660,465	-172,604	-71,558	44,499	45,706	2,312	-4,092	2,812,423	614,759	170,292	75,650	المصرف
-2,924,482	-327,213	1,179,822	3,430	170,936	0	0	0	2,753,546	327,213	-1,179,822	-3,430	التجاري
-8,415,068	-8,267,441	-4,938,037	-1,807,835	100,000	0	0	0	8,315,068	8,267,441	4,938,037	1,807,835	الدوحة ب
8,613	7,910	7,910	0	0	0	0	0	-8,613	-7,910	-7,910	0	الأهلي
-1,676,529	-580,035	-338,245	-76,410	-6,620	0	-14,818	0	1,683,149	580,035	353,063	76,410	الدولي
-9,578,328	824,422	432,982	1,044,831	-13,100	-65,382	-479,949	-182,764	9,591,428	-759,040	46,967	-862,067	الريان
18,238,717	13,383,453	5,199,417	-3,903,330	-33,905	-8,346	-8,346	18,680	-18,204,812	-13,375,107	-5,191,071	3,884,650	دخان
-36,569	-301,125	-89,493	21,622	24,348	-3,795	-29,989	0	12,221	304,920	119,482	-21,622	الأول
7,556,427	695,265	1,322,352	96,239	615,103	348,754	371,169	0	-8,171,530	-1,044,019	-1,693,521	-96,239	الإجارة
633,526	808,731	427,098	30,357	-198,925	-137,353	-36,641	-18,694	-434,601	-671,378	-390,457	-11,663	دلالة
-6,703,571	-1,696,342	-2,368,918	-261,977	9,191	7,029	-219	0	6,694,380	1,689,313	2,369,137	261,977	قطر وعمان
-276,857	-629,146	-356,699	-343,352	0	-6,540	0	0	276,857	635,686	356,699	343,352	إنماء
53,236	39,913	23,500	210	0	0	0	0	-53,236	-39,913	-23,500	-210	زاد
5,788,188	6,044,922	4,357,746	-61,063	244,343	28,442	93,012	140,361	-6,032,531	-6,073,364	-4,450,758	-79,298	الطبية
-2,144,028	-5,879,151	6,410,230	-681,016	159,820	282,610	428,966	209,257	1,984,208	5,596,541	-6,839,196	471,759	السلام
3,369,334	5,401,113	-2,413,061	-1,997,001	83,090	64,814	-176,916	0	-3,452,424	-5,465,927	2,589,977	1,997,001	بلدنا
-4,946,089	-4,277,700	-4,346,649	-238,748	-173,977	27,023	27,023	0	5,120,066	4,250,677	4,319,626	238,748	الرعاية
301	0	0	0	0	0	0	0	-301	0	0	0	السيما
-703,160	101,323	87,692	-17,923	-13,704	-10,377	-9,576	19	716,864	-90,946	-78,116	17,904	وقود
-971,947	-1,205,925	182,916	-280,975	-167,769	-7,337	-38,395	0	1,139,716	1,213,262	-144,521	280,975	ودام
-343,233	-170,027	-170,907	-8,612	-89,850	0	0	0	433,083	170,027	170,907	8,612	المناعي
-138,723	-62,503	-30,165	-6,980	8	-132	0	0	138,715	62,635	30,165	6,980	الميرة
	5,069,233	4,228,007	16,104	49,971	-104,235	-110,021	-3,291		-4,964,998	-4,117,986	-12,813	ميزة
209,286	229,213	97,912	0	-100,000	0	0	0	-109,286	-229,213	-97,912	0	التحويلية

18-Sep												
الأجانب				دول مجلس التعاون				القطريين				رمز الشركة
التغير لآخر 20 جلسة	التغير لآخر 10 جلسات	التغير لآخر 5 جلسات	التغير اليومي	التغير لآخر 20 جلسة	التغير لآخر 10 جلسات	التغير لآخر 5 جلسات	التغير اليومي	التغير لآخر 20 جلسة	التغير لآخر 10 جلسات	التغير لآخر 5 جلسات	التغير اليومي	
-5,085,475	-359,626	-132,889	-47,822	-1,341	0	0	0	5,086,816	359,626	132,889	47,822	الإسمنت
-1,348,673	982,471	-668,941	-98,721	-201,466	-290,405	-62,986	-52	1,550,139	-692,066	731,927	98,773	صناعات
-2,118,902	-1,514,842	-1,314,808	-208,425	-21,340	-1,000	0	0	2,140,242	1,515,842	1,314,808	208,425	المستثمرين
-840,629	-179,045	-84,319	19,684	-17,642	0	0	0	858,271	179,045	84,319	-19,684	كهرباء وماء
-4,934,741	-3,286,241	-2,112,295	-115,340	79,685	20,757	4,332	0	4,855,056	3,265,484	2,107,963	115,340	أعمال
36,484,691	24,118,944	12,358,960	1,892,636	-47,808	123,494	140,735	91,402	-36,436,883	-24,242,438	-12,499,695	-1,984,038	الخليج د
13,405,130	23,849,570	24,904,209	17,343,069	-149,215	36,553	36,553	36,376	-13,255,915	-23,886,123	-24,940,762	-17,379,445	مسعيد
-1,212,260	-4,161,550	-1,062,299	-332,113	-643,774	-50,040	-38,880	0	1,856,034	4,211,590	1,101,179	332,113	إستثمار
-1,832,231	1,703,655	-3,562,799	584,245	-363,735	-153,661	3,367	34,532	2,195,966	-1,549,994	3,559,432	-618,777	قامكو
-29,145,627	-1,646,783	-447,144	14,707	-397,330	-397,330	-397,330	0	29,542,957	2,044,113	844,474	-14,707	قطرت
-193,783	13,894	-36,650	0	-13,156	-60,000	0	0	206,939	46,106	36,650	0	الدوحة ت
-11,633	-2,012	-10,412	-12,763	0	0	0	0	11,633	2,012	10,412	12,763	العامة
-1,520,761	-490,890	-415,289	1,495	18,045	-8,055	-20,243	0	1,502,716	498,945	435,532	-1,495	التكافلي
-13,439	-11,921	-10,245	-7,977	0	0	0	0	13,439	11,921	10,245	7,977	الإسلامية ت
14,262	3,247	687	188	0	0	0	0	-14,262	-3,247	-687	-188	بيمة
-34,409	-15,996	-23,302	11,129	8,400	-1,600	0	0	26,009	17,596	23,302	-11,129	QLMI
-1,235,372	-90,154	-296,834	47,948	-10,881	119	50	0	1,246,253	90,035	296,784	-47,948	المتحدة
-7,466,302	-1,234,779	-1,775,997	-57,236	8,725	-1,200	-1,200	0	7,457,577	1,235,979	1,777,197	57,236	بروة
560,348	1,074,313	-1,210,037	-1,027,724	509,675	295,997	264,538	0	-1,070,023	-1,370,310	945,499	1,027,724	إزدان
5,113,151	-1,923,852	3,315,168	-38,226	422,923	565,701	144,349	15,000	-5,536,074	1,358,151	-3,459,517	23,226	مزايا
-5,644,431	-1,811,776	-1,170,763	-49,708	-21,928	-51,840	-51,840	0	5,666,359	1,863,616	1,222,603	49,708	Ooredoo
-570,432	-5,740,886	-4,752,316	-196,698	-175,159	-138,383	-132,383	-12,649	745,591	5,879,269	4,884,699	209,347	فودافون
119,760	1,241,011	1,462,949	955,811	-15,123	21,877	21,877	21,877	-104,637	-1,262,888	-1,484,826	-977,688	الملاحة
-964,814	-275,598	-129,704	26,452	20	20	20	20	964,794	275,578	129,684	-26,472	مخازن
-508,267	7,218,457	6,259,771	54,673	-676,827	-384,504	-381,752	0	1,185,094	-6,833,953	-5,878,019	-54,673	ناقلات

## قيم التداول حسب الجنسية للجلسة الماضية

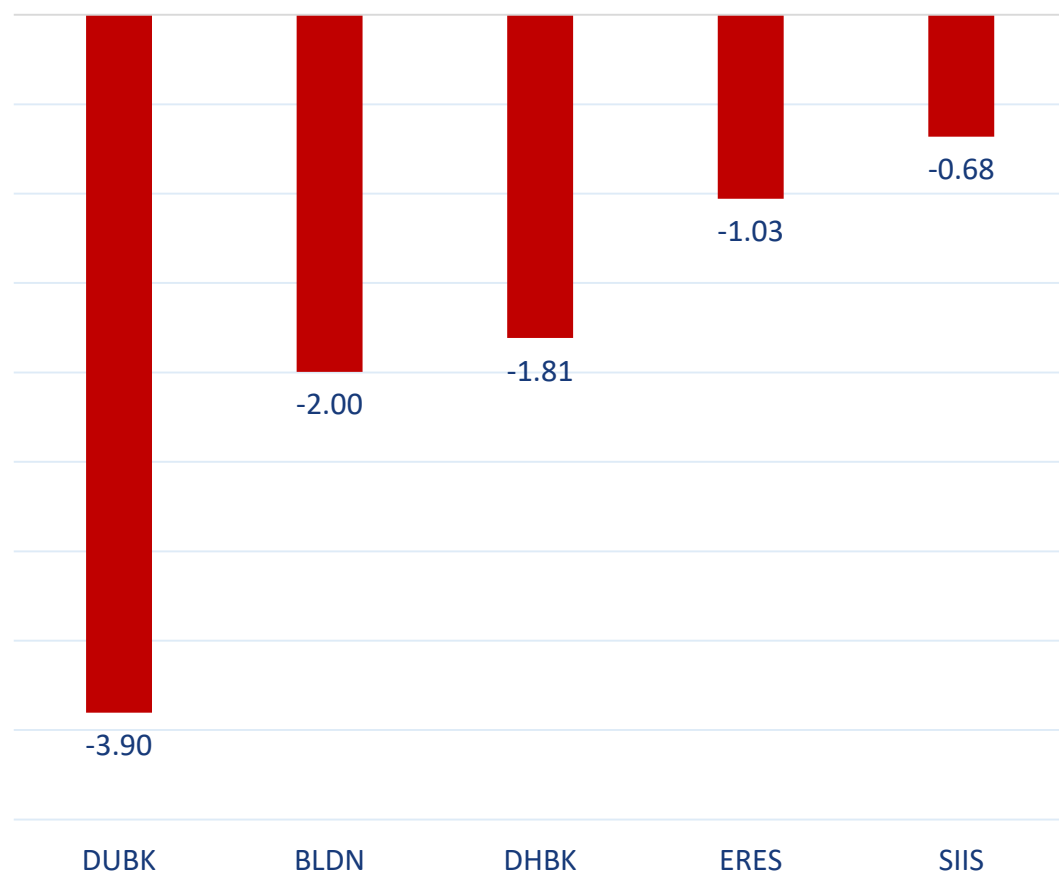
الجنسية	قيم الشراء	قيم البيع	الفرق
قطريون	312.23	331.68	-19.45
خليجيون	10.23	3.95	6.28
عرب	62.76	66.59	-3.83
أجانب	103.24	86.23	17.01
المجموع	488.45	488.45	0.00

القيمة بالمليون ريال

## نسب التداول حسب الجنسية للجلسة الماضية

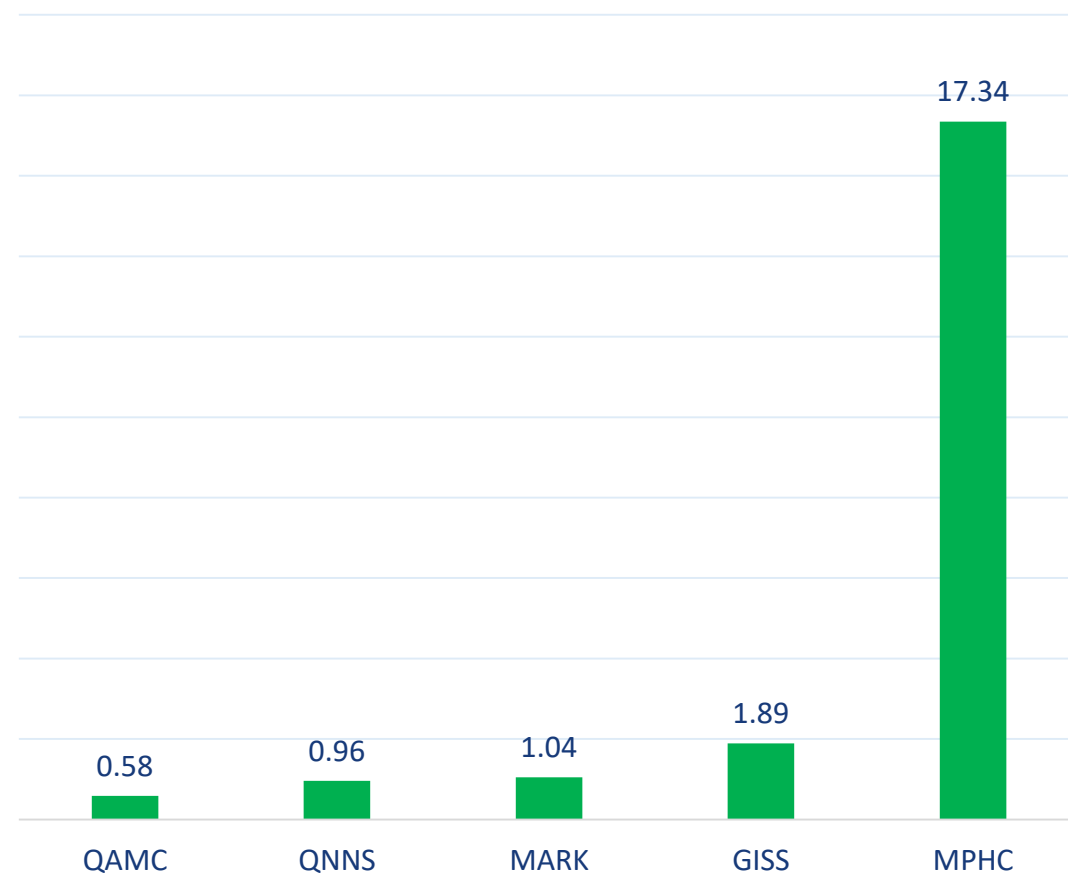
الفرق	نسبة البيع	نسبة الشراء	الجنسية
-4.0%	67.90%	63.92%	قطريون
1.3%	0.81%	2.09%	خليجيون
-0.8%	13.63%	12.85%	عرب
3.5%	17.66%	21.14%	أجانب

أكثر 5 شركات بيعاً (بالصافي) من الأجانب لآخر جلسة



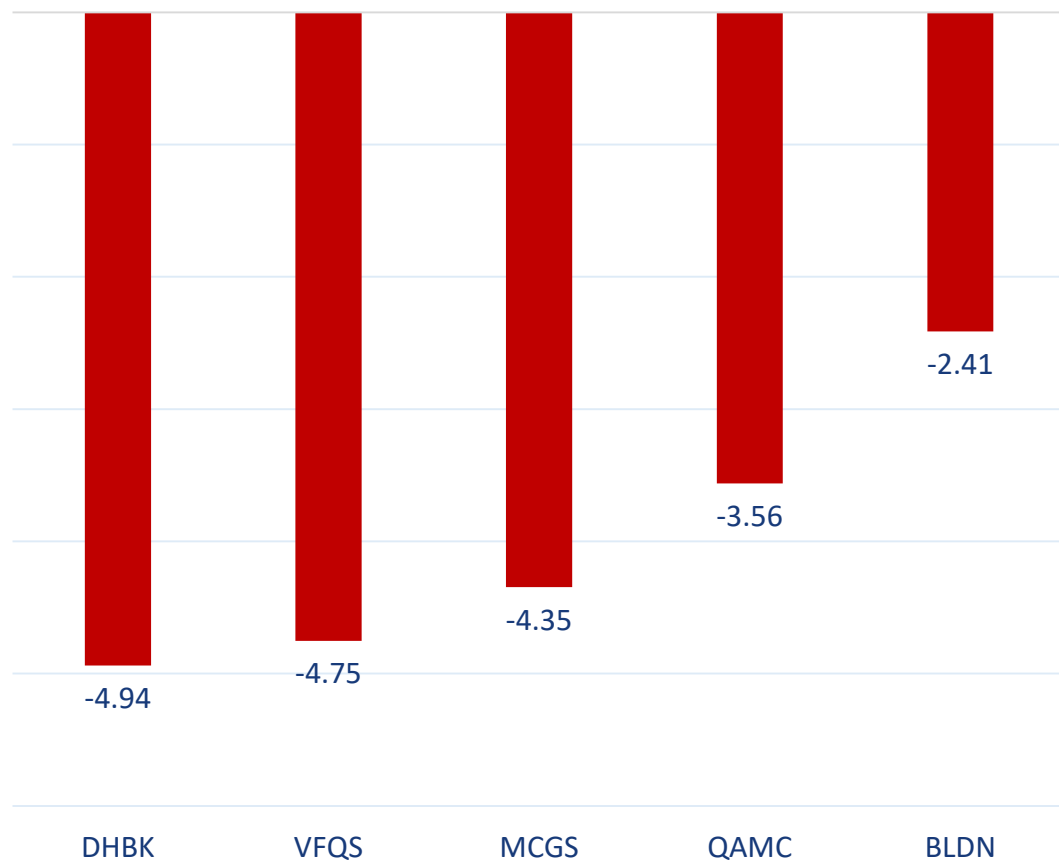
بالمليون سهم

أكثر 5 شركات شراءً (بالصافي) من الأجانب لآخر جلسة



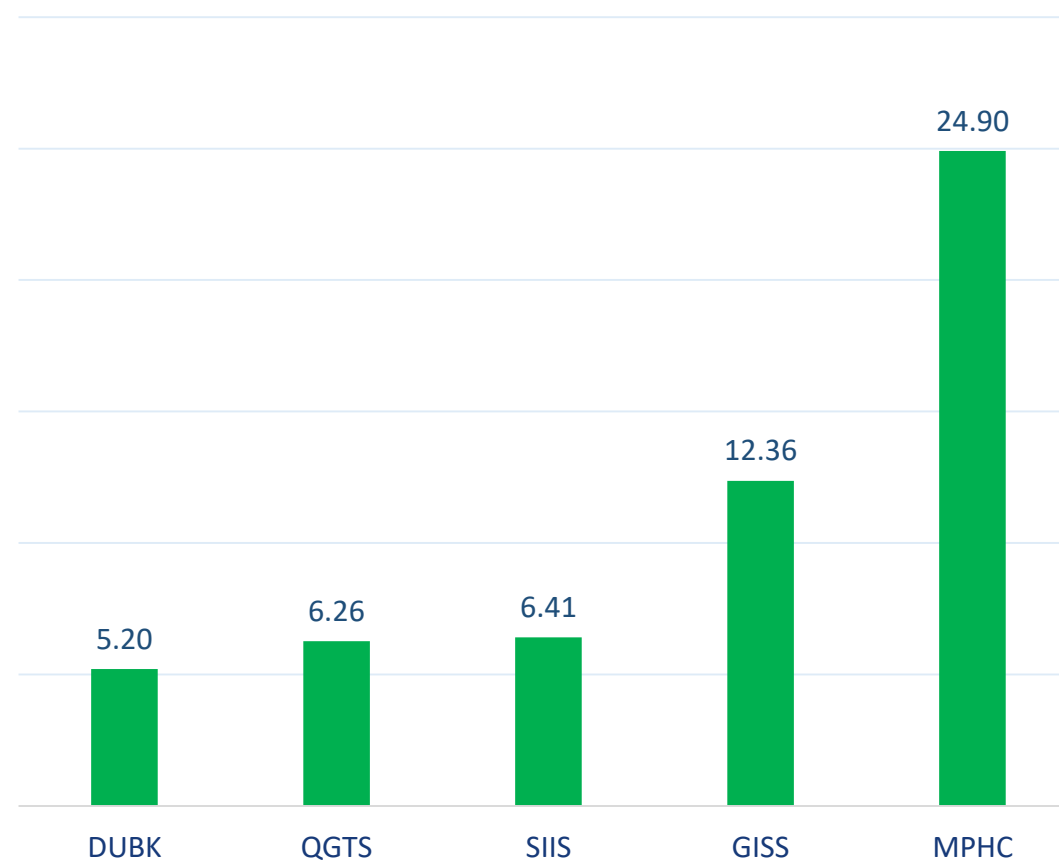
بالمليون سهم

أكثر 5 شركات بيعاً (بالصافي) من الأجانب لآخر 5 جلسات



بالمليون سهم

أكثر 5 شركات شراءً (بالصافي) من الأجانب لآخر 5 جلسات



بالمليون سهم

## تعريفات

- الأرقام تمثل التغير بعدد الأسهم.
- التغير اليومي : صافي التغير بين جلستي تداول 18 و 17 سبتمبر.
- التغير لآخر 5 جلسات: مجموع صافي التغير اليومي لآخر 5 جلسات.
- التغير لآخر 10 جلسة: مجموع صافي التغير اليومي لآخر 10 جلسة.
- التغير لآخر 20 جلسة: مجموع صافي التغير اليومي لآخر 20 جلسة.

### **DISCLAIMER:**

The information contained was obtained from various public sources believed to be reliable, but we do not guarantee its accuracy. Wasata Financial Securities makes no representations or warranties (express or implied) regarding the data and information provided and Wasata Financial Securities does not represent that the information content of this document is complete, or free from any error, not misleading, or fit for any particular purpose. This report document provides general information only. Neither the information nor any opinion expressed constitutes an offer or an invitation to make an offer, to buy or sell any securities or other investment products related to such securities or investments.

This report document contained is subject to change without prior notice. Wasata assumes no responsibility to update the information in this report document.





إعداد: دائرة المشورة بشأن الأوراق المالية

  
وساطة  
WASATA  
للأوراق المالية  
FINANCIAL SECURITIES

+974 44498880

ramzi.qasmieh@Wasata.qa