



التقرير اليومي لصافي التغير في نسب الملكية

جلسة 19 سبتمبر 2023

19-Sep												
الأجانب				دول مجلس التعاون				القطريين				رمز الشركة
التغير لآخر 20 جلسة	التغير لآخر 10 جلسات	التغير لآخر 5 جلسات	التغير اليومي	التغير لآخر 20 جلسة	التغير لآخر 10 جلسات	التغير لآخر 5 جلسات	التغير اليومي	التغير لآخر 20 جلسة	التغير لآخر 10 جلسات	التغير لآخر 5 جلسات	التغير اليومي	
-7,061,089	-1,678,097	-305,528	-153,567	307,548	-52,541	-44,335	0	6,753,541	1,730,638	349,863	153,567	QNBK
-2,835,047	-484,052	-108,377	20,641	44,501	37,426	-2,688	0	2,790,546	446,626	111,065	-20,641	المصرف
-2,944,120	-204,665	546,156	-43,220	164,403	0	0	0	2,779,717	204,665	-546,156	43,220	التجاري
-8,681,617	-8,520,885	-5,084,708	-445,548	100,000	-116,876	0	0	8,581,617	8,637,761	5,084,708	445,548	الدوحة ب
8,613	7,910	7,910	0	0	0	0	0	-8,613	-7,910	-7,910	0	الأهلي
-1,582,719	-451,890	-260,327	-3,178	-6,620	0	0	0	1,589,339	451,890	260,327	3,178	الدولي
-10,428,355	114,504	1,513,540	-834,716	-56,370	-263,751	-388,254	-61,510	10,484,725	149,247	-1,125,286	896,226	الريان
18,610,335	12,068,395	1,850,437	-19,590	-33,905	-8,346	-8,346	0	-18,576,430	-12,060,049	-1,842,091	19,590	دخان
-463,931	-516,182	-70,604	-60,499	24,348	-3,795	-29,989	0	439,583	519,977	100,593	60,499	الأول
7,081,336	2,678,401	3,361,808	216,039	603,328	336,379	191,241	-3,375	-7,684,664	-3,014,780	-3,553,049	-212,664	الإجارة
191,868	925,634	334,757	42,317	-186,374	-112,802	-24,090	12,551	-5,494	-812,832	-310,667	-54,868	دلالة
-5,477,146	-1,771,003	-1,464,986	177,569	9,191	-22,258	-2,346	0	5,467,955	1,793,261	1,467,332	-177,569	قطر وعمان
-366,237	-581,832	-374,232	-23,623	0	-6,540	0	0	366,237	588,372	374,232	23,623	إنماء
59,727	51,452	14,780	15,280	0	0	0	0	-59,727	-51,452	-14,780	-15,280	زاد
5,188,583	5,007,942	3,254,099	-584,173	176,306	-73,214	105,118	-83,443	-5,364,889	-4,934,728	-3,359,217	667,616	الطبية
-5,280,161	7,673,415	3,020,554	-178,063	700,897	312,507	699,888	336,499	4,579,264	-7,985,922	-3,720,442	-158,436	السلام
3,299,907	6,296,581	-2,547,612	359,611	87,996	77,871	58,104	-94	-3,387,903	-6,374,452	2,489,508	-359,517	بلدنا
-4,961,348	-4,262,395	-4,384,410	-11,261	-90,227	27,023	27,023	0	5,051,575	4,235,372	4,357,387	11,261	الرعاية
291	-10	-10	-10	0	0	0	0	-291	10	10	10	السيما
-707,181	-59,720	31,855	-13,515	-12,317	-10,377	19	0	719,498	70,097	-31,874	13,515	وقود
-1,528,236	-1,565,471	-1,511,072	-460,367	99,217	217,774	215,419	225,111	1,429,019	1,347,697	1,295,653	235,256	ودام
-287,357	-169,832	-109,445	-25,180	-57,308	0	0	0	344,665	169,832	109,445	25,180	المناعي
-121,482	-62,752	36,679	17,548	8	-132	0	0	121,474	62,884	-36,679	-17,548	الميرة
	5,041,409	4,058,338	102,313	47,971	-109,349	-97,525	-2,000		-4,932,060	-3,960,813	-100,313	ميزة
227,909	192,982	35,046	14,337	-58,333	0	0	0	-169,576	-192,982	-35,046	-14,337	التحويلية

19-Sep												
الأجانب				دول مجلس التعاون				القطريين				رمز الشركة
التغير لآخر 20 جلسة	التغير لآخر 10 جلسات	التغير لآخر 5 جلسات	التغير اليومي	التغير لآخر 20 جلسة	التغير لآخر 10 جلسات	التغير لآخر 5 جلسات	التغير اليومي	التغير لآخر 20 جلسة	التغير لآخر 10 جلسات	التغير لآخر 5 جلسات	التغير اليومي	
-5,089,062	-336,596	-77,705	9,770	2,826	0	0	0	5,086,236	336,596	77,705	-9,770	الإسمنت
-701,933	2,132,975	-135,499	780,764	-202,040	-290,305	14	0	903,973	-1,842,670	135,485	-780,764	صناعات
-2,131,476	-1,097,341	-1,206,382	40,825	-21,340	-1,000	0	0	2,152,816	1,098,341	1,206,382	-40,825	المستثمرين
-668,294	-67,373	-39,228	110,281	-17,642	0	0	0	685,936	67,373	39,228	-110,281	كبرياء وماء
-4,947,543	-3,035,198	-1,779,838	-20,346	98,300	20,757	4,332	0	4,849,243	3,014,441	1,775,506	20,346	أعمال
37,406,498	25,785,070	11,692,555	2,225,111	-109,535	85,188	-108,270	-61,727	-37,296,963	-25,870,258	-11,584,285	-2,163,384	الخليج د
15,893,631	25,109,564	26,578,523	1,089,308	-53,548	40,553	40,553	4,000	-15,840,083	-25,150,117	-26,619,076	-1,093,308	مسعيد
-898,242	-2,689,060	-743,643	65,949	-614,928	-50,040	0	0	1,513,170	2,739,100	743,643	-65,949	إستثمار
-1,684,029	3,685,999	-2,681,031	-82,711	-214,923	-27,676	-2,326	16,800	1,898,952	-3,658,323	2,683,357	65,911	فامكو
-28,510,551	-176,637	1,045,408	977,446	-397,330	-397,330	-397,330	0	28,907,881	573,967	-648,078	-977,446	قطر ت
-118,981	5,595	-41,450	-5,000	-49,156	-71,737	0	0	168,137	66,142	41,450	5,000	الدوحة ت
-4,815	4,858	-3,542	6,870	0	0	0	0	4,815	-4,858	3,542	-6,870	العامه
-1,157,820	-91,543	-580,366	107,591	-39,339	-39,339	0	-31,284	1,197,159	130,882	580,366	-76,307	التكافلي
-19,520	-16,512	-14,209	-6,232	0	0	0	0	19,520	16,512	14,209	6,232	الإسلامية ت
14,262	822	687	0	0	0	0	0	-14,262	-822	-687	0	بيمة
6,611	28,024	2,377	44,020	8,400	-1,600	0	0	-15,011	-26,424	-2,377	-44,020	QLMI
-1,552,144	-506,048	-844,331	-322,917	-13,881	119	50	0	1,566,025	505,929	844,281	322,917	المتحدة
-6,606,568	-768,323	-1,077,075	239,712	8,725	-1,200	-1,200	0	6,597,843	769,523	1,078,275	-239,712	بروة
810,780	1,318,525	-84,202	554,956	320,120	284,769	258,538	-6,000	-1,130,900	-1,603,294	-174,336	-548,956	إزدان
6,523,270	810,077	4,071,384	1,980,051	-205,792	-96,254	-459,093	-526,051	-6,317,478	-713,823	-3,612,291	-1,454,000	مزايا
-5,887,732	-1,816,143	-1,145,183	-101,842	-21,928	-51,840	-51,840	0	5,909,660	1,867,983	1,197,023	101,842	Ooredoo
-3,934,685	-6,961,063	-6,749,455	-2,067,910	-174,016	-137,240	-131,240	1,143	4,108,701	7,098,303	6,880,695	2,066,767	فودافون
787,055	2,050,689	2,131,319	681,706	294	21,877	21,877	0	-787,349	-2,072,566	-2,153,196	-681,706	الملاحة
-1,220,803	-222,395	-273,361	-236,303	20	20	20	0	1,220,783	222,375	288,435	236,303	مخازن
-202,222	7,804,935	4,996,513	-73,811	-583,775	-458,751	-334,985	1,385	785,997	-7,346,184	-4,661,528	72,426	ناقلات

قيم التداول حسب الجنسية للجلسة الماضية

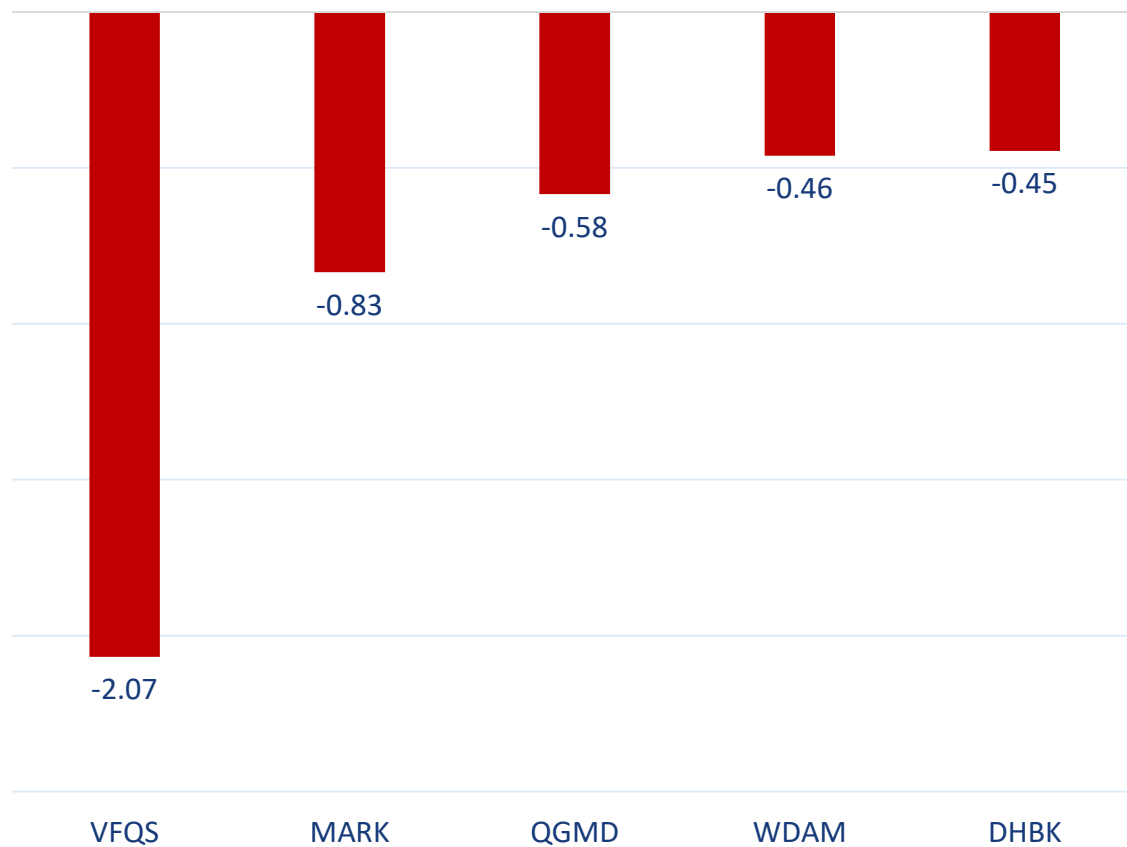
الجنسية	قيم الشراء	قيم البيع	الفرق
قطريون	296.73	309.72	-12.99
خليجيون	16.37	3.38	12.98
عرب	60.87	63.61	-2.74
أجانب	61.11	58.37	2.75
المجموع	435.08	435.08	0.00

القيمة بالمليون ريال

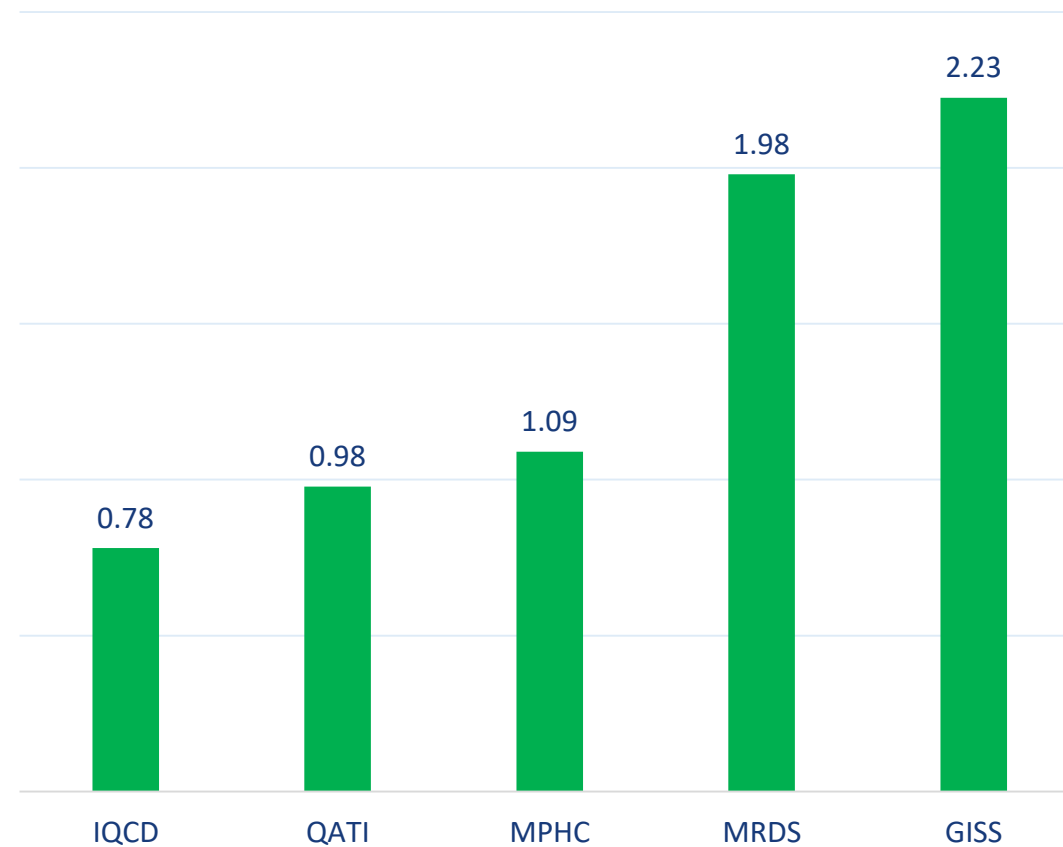
نسب التداول حسب الجنسية للجلسة الماضية

الجنسية	نسبة الشراء	نسبة البيع	الفرق
قطريون	68.20%	71.19%	-3.0%
خليجيون	3.76%	0.78%	3.0%
عرب	13.99%	14.62%	-0.6%
أجانب	14.05%	13.41%	0.6%

أكثر 5 شركات بيعاً (بالصافي) من الأجانب لآخر جلسة



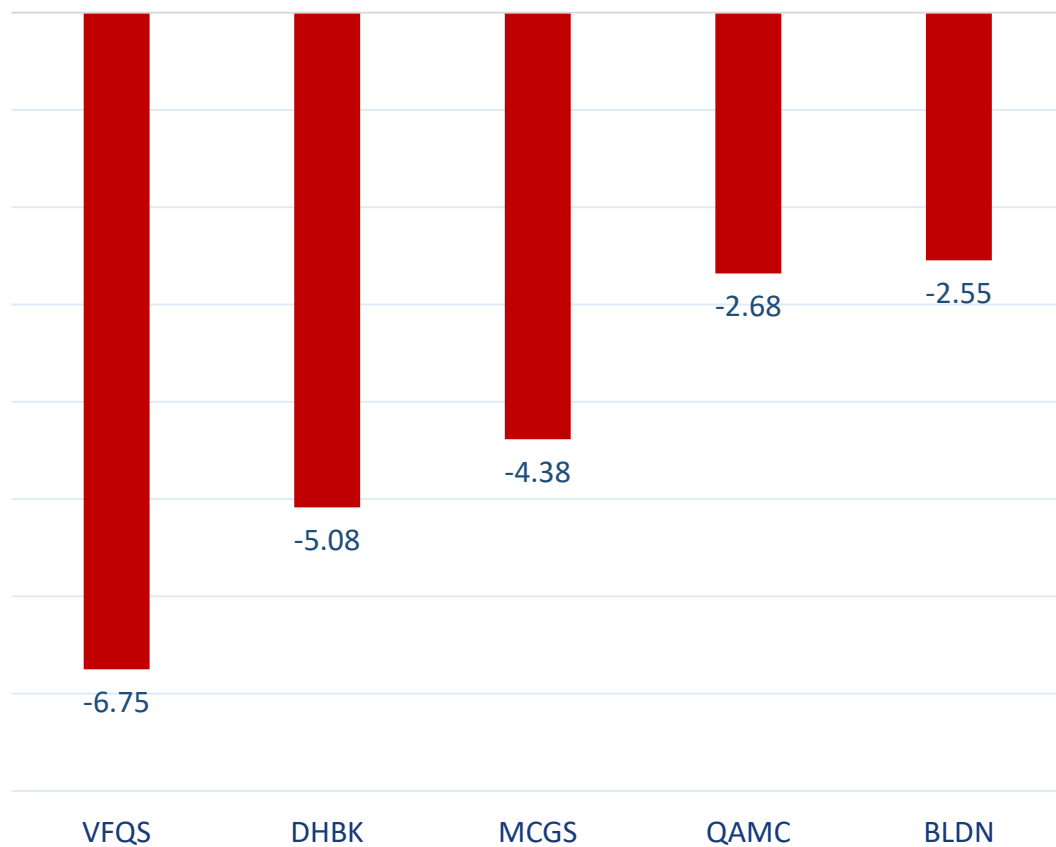
أكثر 5 شركات شراءً (بالصافي) من الأجانب لآخر جلسة



بالمليون سهم

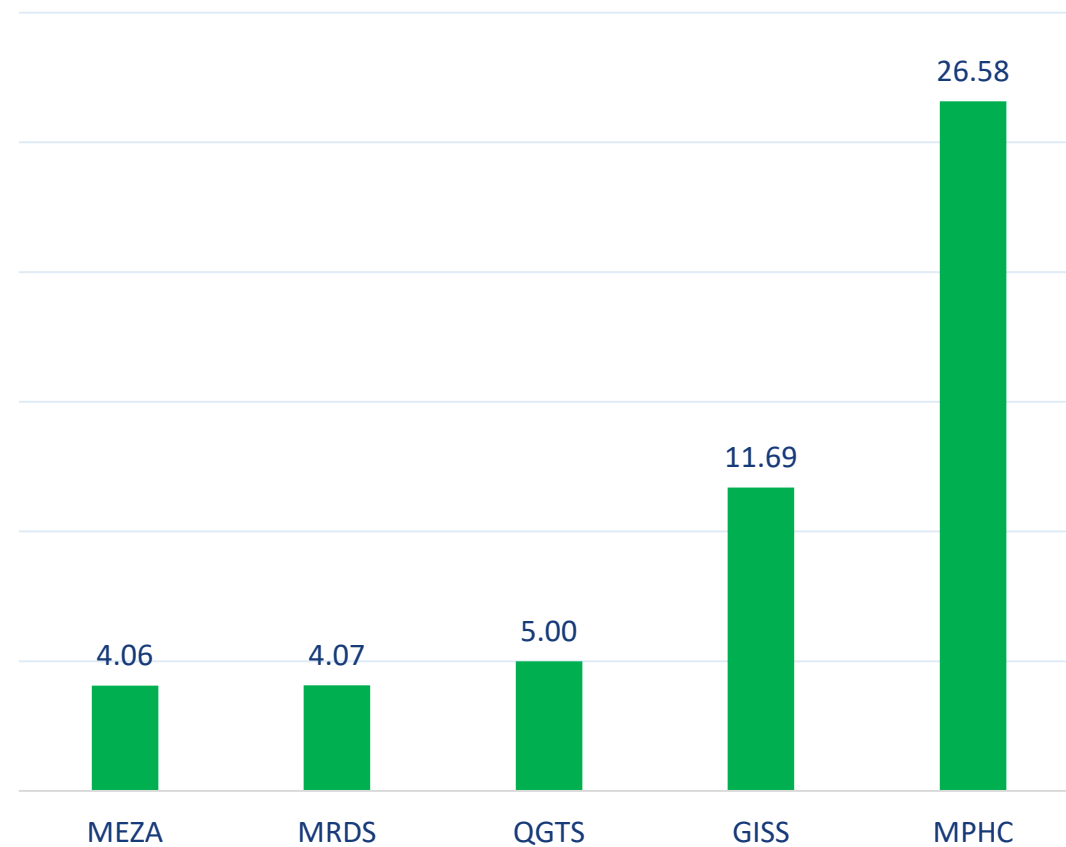
بالمليون سهم

أكثر 5 شركات بيعاً (بالصافي) من الأجانب لآخر 5 جلسات



بالمليون سهم

أكثر 5 شركات شراءً (بالصافي) من الأجانب لآخر 5 جلسات



بالمليون سهم

تعريفات

- الأرقام تمثل التغير بعدد الأسهم.
- التغير اليومي : صافي التغير بين جلستي تداول 19 و 18 سبتمبر.
- التغير لآخر 5 جلسات: مجموع صافي التغير اليومي لآخر 5 جلسات.
- التغير لآخر 10 جلسة: مجموع صافي التغير اليومي لآخر 10 جلسة.
- التغير لآخر 20 جلسة: مجموع صافي التغير اليومي لآخر 20 جلسة.

DISCLAIMER:

The information contained was obtained from various public sources believed to be reliable, but we do not guarantee its accuracy. Wasata Financial Securities makes no representations or warranties (express or implied) regarding the data and information provided and Wasata Financial Securities does not represent that the information content of this document is complete, or free from any error, not misleading, or fit for any particular purpose. This report document provides general information only. Neither the information nor any opinion expressed constitutes an offer or an invitation to make an offer, to buy or sell any securities or other investment products related to such securities or investments.

This report document contained is subject to change without prior notice. Wasata assumes no responsibility to update the information in this report document.



إعداد: دائرة المشورة بشأن الأوراق المالية


وساطة
WASATA
للأوراق المالية
FINANCIAL SECURITIES

+974 44498880

ramzi.qasmieh@Wasata.qa