



التقرير اليومي لصافي التغير في نسب الملكية

جلسة 20 سبتمبر 2023

20-Sep												
الأجانب				دول مجلس التعاون				القطريين				رمز الشركة
التغير لآخر 20 جلسة	التغير لآخر 10 جلسات	التغير لآخر 5 جلسات	التغير اليومي	التغير لآخر 20 جلسة	التغير لآخر 10 جلسات	التغير لآخر 5 جلسات	التغير اليومي	التغير لآخر 20 جلسة	التغير لآخر 10 جلسات	التغير لآخر 5 جلسات	التغير اليومي	
-6,203,076	-1,202,423	-171,629	107,529	171,096	-52,519	-43,796	747	6,031,980	1,254,942	215,425	-108,276	QNBK
-2,876,541	-334,256	-319,253	-114,902	44,707	37,632	-2,666	206	2,831,834	296,624	321,919	114,696	المصرف
-2,587,628	628,036	381,283	17,712	156,398	0	0	0	2,431,230	-628,036	-381,283	-17,712	التجاري
-9,567,369	-7,117,522	-5,503,446	-1,222,895	100,000	0	0	0	9,467,369	7,117,522	5,503,446	1,222,895	الدوحة ب
8,613	7,910	0	0	0	0	0	0	-8,613	-7,910	0	0	الأهلي
-1,404,932	-446,955	-357,939	-140,120	-11,620	0	0	0	1,416,552	446,955	357,939	140,120	الدولي
-6,560,821	-31,656	2,894,995	80,217	-81,630	-424,614	-345,379	-39,340	6,642,451	456,270	-2,549,616	-40,877	الريان
15,637,463	11,910,483	98,049	-715,962	-21,602	-8,346	-8,346	0	-15,615,861	-11,902,137	-89,703	715,962	دخان
-13,374	-208,788	-247,900	-61,810	20,848	-39,795	-25,989	4,000	-7,474	248,583	273,889	57,810	الأول
9,003,648	4,472,630	4,143,260	885,181	603,928	221,858	236,866	0	-9,607,576	-4,694,488	-4,380,126	-885,181	الإجارة
647,379	990,316	209,149	-135,708	-176,365	-42,729	-13,350	10,740	-471,014	-947,587	-195,799	124,968	دلالة
-4,061,228	-2,419,088	-2,055,013	-749,459	9,191	127	-2,346	0	4,052,037	2,418,961	2,057,359	749,459	قطر وعمان
-717,086	-541,393	-500,368	-62,659	0	0	0	0	717,086	541,393	500,368	62,659	إنماء
76,626	69,050	30,791	16,011	0	0	0	0	-76,626	-69,050	-30,791	-16,011	زاد
6,198,437	5,824,570	2,996,548	629,027	198,306	-50,964	91,941	22,000	-6,396,743	-5,773,606	-3,088,489	-651,027	الطبية
-6,107,505	7,841,143	2,863,607	176,644	671,872	1,080,850	638,264	-9,978	5,435,633	-8,921,993	-3,501,871	-166,666	السلام
3,474,931	5,973,448	-1,495,528	113,134	94,019	77,871	22,778	0	-3,568,950	-6,051,319	1,472,750	-113,134	بلدنا
-4,878,882	-4,187,627	-4,400,418	70,071	-90,227	27,023	27,023	0	4,969,109	4,160,604	4,373,395	-70,071	الرعاية
291	-10	-10	0	0	0	0	0	-291	10	10	0	السيما
-855,916	-205,742	-241,330	-264,320	-12,007	-10,067	329	310	867,923	215,809	241,001	264,010	وقود
32,448	-773,254	-290,982	1,051,346	30,258	128,512	131,152	-93,959	-62,706	644,742	159,830	-957,387	ودام
-265,423	-116,951	-79,105	-9,563	-44,558	0	0	0	309,981	116,951	79,105	9,563	المناعي
-108,694	-15,987	46,414	4,659	8	0	0	0	108,686	17,514	-46,414	-4,659	الميرة
34,818,495	4,951,751	1,961,492	48,470	47,971	-125,245	-114,048	0	-34,866,466	-4,826,506	-1,847,444	-48,470	ميزة
294,661	192,982	31,481	0	-58,333	0	0	0	-236,328	-192,982	-31,481	0	التحويلية

20-Sep				دول مجلس التعاون				القطريين				رمز الشركة
الأجانب												
التغير لآخر 20 جلسة	التغير لآخر 10 جلسات	التغير لآخر 5 جلسات	التغير اليومي	التغير لآخر 20 جلسة	التغير لآخر 10 جلسات	التغير لآخر 5 جلسات	التغير اليومي	التغير لآخر 20 جلسة	التغير لآخر 10 جلسات	التغير لآخر 5 جلسات	التغير اليومي	
-5,063,785	-247,116	-78,463	-26,672	2,826	0	0	0	5,060,959	247,116	78,463	26,672	الإسمنت
566,003	2,311,268	1,143,254	859,034	-216,040	-275,071	-3,276	0	-349,963	-2,036,197	-1,139,978	-859,034	صناعات
-1,574,766	-1,193,973	-1,309,172	-186,649	-21,340	0	0	0	1,596,106	1,193,973	1,309,172	186,649	المستثمرين
-426,827	88,516	52,812	128,515	-712	-370	-370	-370	427,539	-88,146	-52,442	-128,145	كهرباء وماء
-4,910,296	-3,229,889	-342,590	-49,500	98,300	-5,168	4,332	0	4,811,996	3,235,057	338,258	49,500	أعمال
17,148,966	4,223,546	-8,222,113	-18,391,216	-150,335	54,520	-23,289	-51,150	-16,998,631	-4,278,066	8,245,402	18,442,366	الخليج د*
17,335,888	25,049,156	25,307,795	-341,075	-59,138	34,963	34,963	-5,590	-17,276,750	-25,084,119	-25,342,758	346,665	مسعيد
-1,327,902	-2,282,841	-526,091	277,663	-569,340	-10,934	39,106	39,106	1,897,242	2,293,775	486,985	-316,769	إستثمار
-1,410,083	2,896,027	-2,865,365	-645,079	-296,899	-27,230	71,794	20,446	1,706,982	-2,868,797	2,793,571	624,633	قامكو
-29,293,579	467,106	1,553,240	173,508	-397,330	-397,330	-397,330	0	29,690,909	-69,776	-1,155,910	-173,508	قطر ت
-56,574	-13,944	-77,002	-35,552	-63,155	-80,000	0	0	119,729	93,944	77,002	35,552	الدوحة ت
-16,515	-6,842	-15,193	-11,700	0	0	0	0	16,515	6,842	15,193	11,700	العامة
-1,278,225	-1,644,387	-102,150	-127,150	-39,339	-13,239	-112,419	0	1,317,564	1,657,626	214,569	127,150	التكافلي
-19,978	-16,512	-14,209	0	0	0	0	0	19,978	16,512	14,209	0	الإسلامية ت
21,663	3,193	9,157	2,371	0	0	0	0	-21,663	-3,193	-9,157	-2,371	بيمة
4,133	26,987	8,261	-237	8,400	-1,600	0	0	-12,533	-25,387	-8,261	237	QLMI
-1,990,567	-1,083,808	-924,319	-300,376	-13,881	119	0	0	2,004,448	1,083,689	924,319	300,376	المتحدة
-6,492,836	-158,513	-856,453	200,337	8,725	-1,200	-1,200	0	6,484,111	159,713	857,653	-200,337	بروة
1,303,060	290,419	-373,398	-246,243	310,120	262,549	257,988	0	-1,613,180	-552,968	115,410	246,243	إزدان
4,923,033	45,470	2,873,041	-815,369	34,729	-1,060,153	-759,093	-150,000	-4,957,762	1,014,683	-2,113,948	965,369	مزايا
-5,759,588	-1,542,906	-668,062	133,887	-31,928	-61,840	-66,840	-10,000	5,791,516	1,604,746	734,902	-123,887	Ooredoo
-3,539,720	-6,111,995	-4,276,127	349,593	-174,016	-131,240	-131,240	0	3,713,736	6,243,235	4,407,367	-349,593	فودافون
1,027,635	2,307,296	2,440,973	238,283	294	21,877	21,877	0	-1,027,929	-2,329,173	-2,462,850	-238,283	الملاحة
-1,192,760	-184,995	-82,226	100,415	-8,800	-8,800	-8,800	-8,820	1,201,560	193,795	91,026	-91,595	مخازن
-133,099	7,542,184	4,168,591	173,157	-584,275	-452,251	-294,810	-500	717,374	-7,089,933	-3,873,781	-172,657	ناقلات

* جزء من تداولات السهم تمت خارج الجلسة.

قيم التداول حسب الجنسية للجلسة الماضية

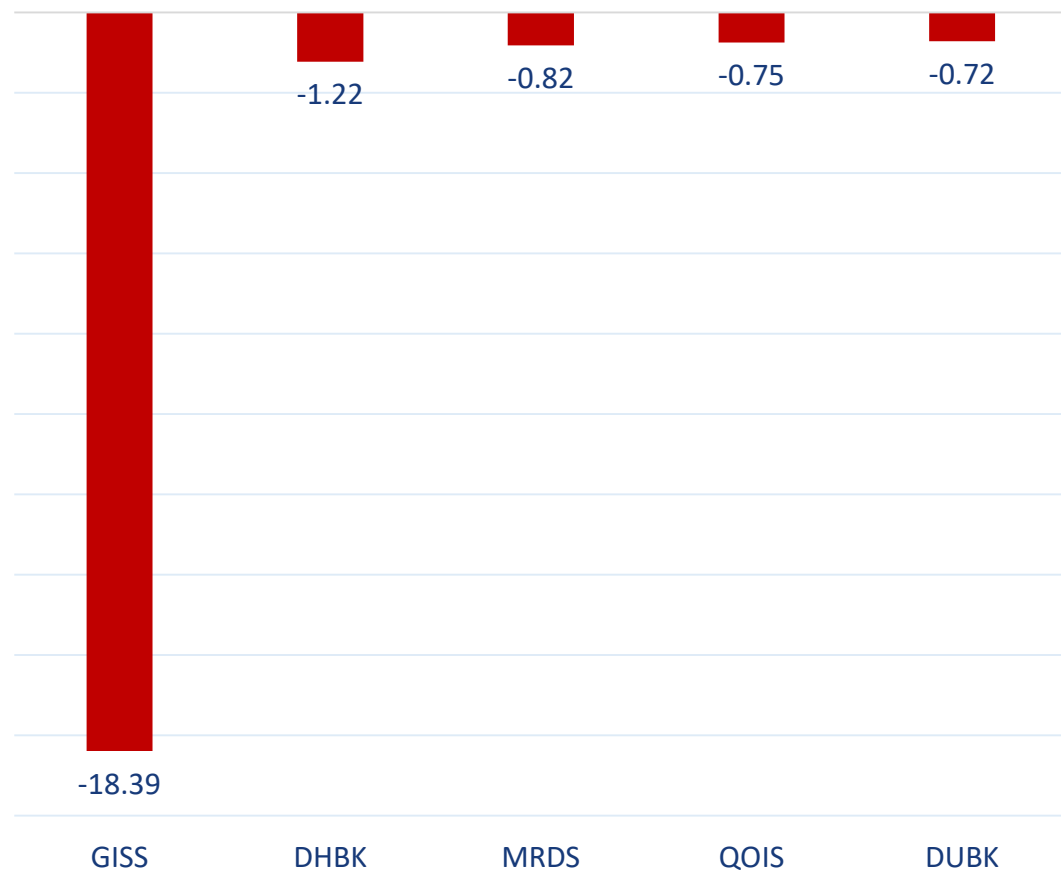
الجنسية	قيم الشراء	قيم البيع	الفرق
قطريون	296.26	304.72	-8.46
خليجيون	26.41	5.84	20.57
عرب	43.63	45.18	-1.54
أجانب	79.89	90.46	-10.58
المجموع	446.19	446.19	0.00

القيمة بالمليون ريال

نسب التداول حسب الجنسية للجلسة الماضية

الجنسية	نسبة الشراء	نسبة البيع	الفرق
قطريون	66.40%	68.29%	-1.9%
خليجيون	5.92%	1.31%	4.6%
عرب	9.78%	10.13%	-0.3%
أجانب	17.90%	20.28%	-2.4%

أكثر 5 شركات بيعاً (بالصافي) من الأجانب لآخر جلسة



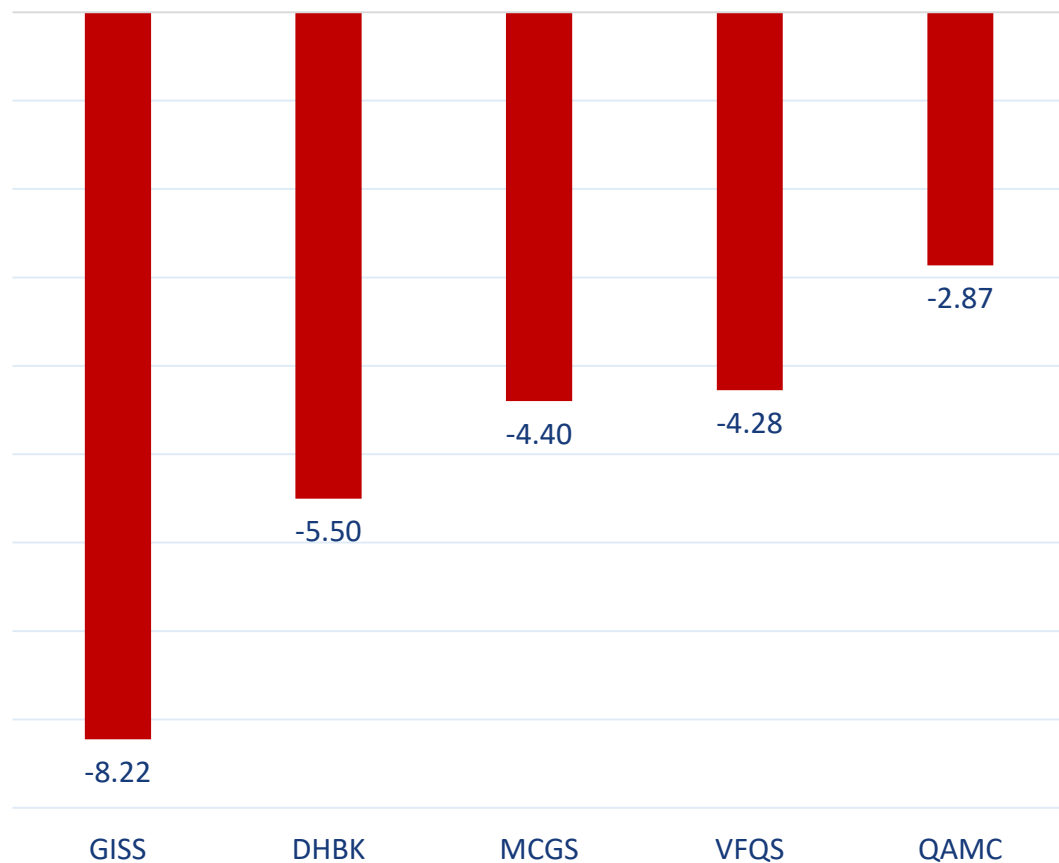
بالمليون سهم

أكثر 5 شركات شراءً (بالصافي) من الأجانب لآخر جلسة



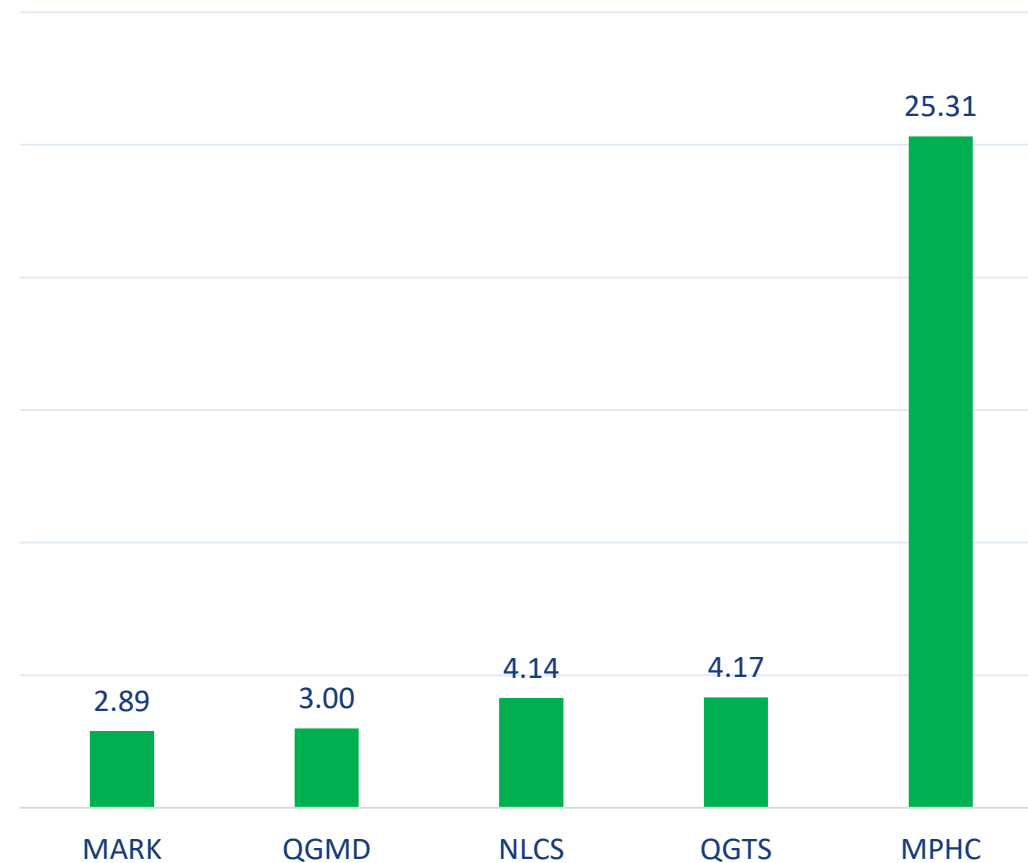
بالمليون سهم

أكثر 5 شركات بيعاً (بالصافي) من الأجانب لآخر 5 جلسات



بالمليون سهم

أكثر 5 شركات شراءً (بالصافي) من الأجانب لآخر 5 جلسات



بالمليون سهم

تعريفات

- الأرقام تمثل التغير بعدد الأسهم.
- التغير اليومي : صافي التغير بين جلستي تداول 20 و 19 سبتمبر.
- التغير لآخر 5 جلسات: مجموع صافي التغير اليومي لآخر 5 جلسات.
- التغير لآخر 10 جلسة: مجموع صافي التغير اليومي لآخر 10 جلسة.
- التغير لآخر 20 جلسة: مجموع صافي التغير اليومي لآخر 20 جلسة.

DISCLAIMER:

The information contained was obtained from various public sources believed to be reliable, but we do not guarantee its accuracy. Wasata Financial Securities makes no representations or warranties (express or implied) regarding the data and information provided and Wasata Financial Securities does not represent that the information content of this document is complete, or free from any error, not misleading, or fit for any particular purpose. This report document provides general information only. Neither the information nor any opinion expressed constitutes an offer or an invitation to make an offer, to buy or sell any securities or other investment products related to such securities or investments.

This report document contained is subject to change without prior notice. Wasata assumes no responsibility to update the information in this report document.



إعداد: دائرة المشورة بشأن الأوراق المالية


للأوراق المالية
FINANCIAL SECURITIES

+974 44498880

ramzi.qasmieh@Wasata.qa