



# التقرير اليومي لصافي التغير في نسب الملكية

جلسة 24 سبتمبر 2023

24-Sep												
الأجانب				دول مجلس التعاون				القطريين				رمز الشركة
التغير لآخر 20 جلسة	التغير لآخر 10 جلسات	التغير لآخر 5 جلسات	التغير اليومي	التغير لآخر 20 جلسة	التغير لآخر 10 جلسات	التغير لآخر 5 جلسات	التغير اليومي	التغير لآخر 20 جلسة	التغير لآخر 10 جلسات	التغير لآخر 5 جلسات	التغير اليومي	
-5,571,106	-418,163	-80,868	206,370	171,196	-52,319	782	0	5,399,910	470,482	80,086	-206,370	QNBK
-2,999,675	-639,084	-456,242	32,913	45,196	9,620	2,931	0	2,954,479	629,464	453,311	-32,913	المصرف
-2,451,774	775,775	-271,591	12,940	156,398	0	0	0	2,295,376	-775,775	271,591	-12,940	التجاري
-9,982,421	-6,970,481	-3,927,935	-388,309	-73,405	-194,794	15,958	0	10,055,826	7,165,275	3,911,977	388,309	الدوحة ب
8,613	7,910	0	0	0	0	0	0	-8,613	-7,910	0	0	الأهلي
-1,501,989	-541,318	-275,528	-10,840	-11,520	100	100	100	1,513,509	541,218	275,428	10,740	الدولي
-8,385,373	-4,045,542	-2,124,503	-1,310,124	-184,619	-608,636	-273,349	-24,456	8,569,992	4,654,178	2,397,852	1,334,580	الريان
13,718,528	7,454,258	-5,175,795	-299,682	1,894	15,150	42,176	28,474	-13,720,422	-7,469,408	5,133,619	271,208	دخان
-205,880	574,290	286,702	358,396	104,032	19,832	79,684	75,684	101,848	-594,122	-366,386	-434,080	الأول
6,914,425	3,260,812	972,625	-418,464	674,451	180,808	-3,375	0	-7,588,876	-3,441,620	-969,250	418,464	الإحارة
70,839	462,933	-349,180	-165,504	-179,708	-6,649	-6,143	0	108,869	-456,284	355,323	165,504	دلالة
-2,000,103	-2,392,314	-247,756	1,030,382	-41,196	9	2,228	16,228	2,041,299	2,392,305	245,528	-1,046,610	قطر وعمان
-788,227	-419,443	-401,217	-15,371	-6,281	0	0	0	794,508	419,443	401,217	15,371	إنماء
73,466	53,781	30,491	0	0	0	0	0	-73,466	-53,781	-30,491	0	زاد
6,346,620	5,584,358	109,322	128,694	156,693	-100,386	33,269	-10,075	-6,503,313	-5,483,972	-142,591	-118,619	الطبية
-6,371,146	7,830,854	296,048	545,128	640,963	1,044,911	554,135	18,357	5,730,183	-8,875,765	-850,183	-563,485	السلام
5,243,630	406,371	-1,170,671	321,523	149,534	117,867	55,421	75,515	-5,393,164	-524,238	1,115,250	-397,038	بلدنا
-4,402,589	-4,004,332	84,615	127,393	-90,227	27,023	0	0	4,492,816	3,977,309	-84,615	-127,393	الرعاية
291	-10	-10	0	0	0	0	0	-291	10	10	0	السينما
-749,869	-94,320	-290,032	-38,297	-11,957	-9,216	379	0	761,826	103,536	289,653	38,297	وقود
387,360	276,647	385,341	146,136	30,258	131,152	131,152	0	-417,618	-407,799	-516,493	-146,136	ودام
-304,357	-142,231	27,613	84,442	-45,558	0	0	0	349,915	142,231	-27,613	-84,442	المناعي
-153,445	-43,411	-29,258	-59,664	-132	0	0	0	153,577	43,411	29,258	59,664	الميرة
16,822,647	4,559,879	132,076	-48,000	37,318	-106,020	710	6,001	-16,859,965	-4,453,859	-132,786	41,999	ميزة
282,824	103,719	-5,343	0	-58,333	0	0	0	-224,491	-103,719	5,343	0	التحويلية

24-Sep				دول مجلس التعاون				القطريين				رمز الشركة
الأجانب				دول مجلس التعاون				القطريين				
التغير لآخر 20 جلسة	التغير لآخر 10 جلسات	التغير لآخر 5 جلسات	التغير اليومي	التغير لآخر 20 جلسة	التغير لآخر 10 جلسات	التغير لآخر 5 جلسات	التغير اليومي	التغير لآخر 20 جلسة	التغير لآخر 10 جلسات	التغير لآخر 5 جلسات	التغير اليومي	
-5,196,433	-782,495	-190,724	40,934	2,826	0	0	0	5,193,607	782,495	190,724	-40,934	الإسمنت
1,080,143	1,981,989	1,768,306	56,110	-213,881	-251,377	11,557	11,659	-866,262	-1,730,612	-1,779,863	-67,769	صناعات
-946,302	-793,634	5,775	267,619	-21,340	0	0	0	967,642	793,634	-5,775	-267,619	المستثمرين
-1,722	476,469	591,461	170,416	6,000	6,000	6,000	6,370	-4,278	-482,469	-597,461	-176,786	كهرباء وماء
-4,792,835	-2,848,060	-208,889	-102,217	98,300	-5,168	0	0	4,694,535	2,853,228	208,889	102,217	أعمال
14,828,689	-548,810	-14,087,593	-264,517	-86,464	65,123	-17,254	23,295	-14,742,225	483,687	14,104,847	241,222	الخليج د
19,504,258	24,747,303	18,075,679	-443,409	-59,138	34,963	34,786	0	-19,445,120	-24,782,266	-18,110,465	443,409	مسيحيد
-2,753,433	-2,145,219	-80,920	-126,538	-556,345	-38,615	27,825	0	3,309,778	2,183,834	53,095	126,538	إستثمار
-1,933,165	-2,563,146	-953,614	-4,868	-393,384	-13,319	95,457	0	2,326,549	2,576,465	858,157	4,868	قامكو
-20,194,539	10,306,997	10,772,290	9,469,214	-397,330	-397,330	0	0	20,591,869	-9,909,667	-10,772,290	-9,469,214	قطر ت
-46,918	-39,961	-26,252	14,300	-64,999	-32,941	0	0	111,917	72,902	26,252	-14,300	الدوحة ت
-15,545	-19,479	-21,830	-4,237	0	0	0	0	15,545	19,479	21,830	4,237	العامة
-2,020,475	-1,843,199	-413,799	-508,228	-39,339	-13,239	-31,284	0	2,059,814	1,856,438	445,083	508,228	التكافلي
-22,175	-14,210	-11,942	2,735	0	0	0	0	22,175	14,210	11,942	-2,735	الإسلامية ت
13,763	3,143	2,559	0	0	0	0	0	-13,763	-3,143	-2,559	0	بيمة
-3,161	27,619	62,050	-362	8,400	0	0	0	-5,239	-27,619	-62,050	362	QLMI
-1,590,278	-473,904	-315,181	396,626	4,119	119	0	0	1,586,159	473,785	315,181	-396,626	المتحدة
-5,540,549	-192,142	1,041,763	443,574	4,725	-1,200	0	0	5,535,824	193,342	-1,041,763	-443,574	بروة
902,996	622,082	-490,353	105,396	315,620	252,038	-6,500	-500	-1,218,616	-874,120	496,853	-104,896	إزدان
3,720,166	-333,706	628,103	1,208,238	176,759	-810,075	-661,051	0	-3,896,925	1,143,781	32,948	-1,208,238	مزايا
-5,157,098	-1,138,838	27,800	53,795	-76,336	-94,840	-43,000	-33,000	5,233,434	1,233,678	15,200	-20,795	Ooredoo
-3,971,711	-5,699,563	-1,042,451	463,174	-145,984	-140,412	-20,678	0	4,117,695	5,839,975	1,063,129	-463,174	فودافون
1,545,325	2,977,596	2,368,224	121,767	-9,706	11,877	11,877	0	-1,535,619	-2,989,473	-2,380,101	-121,767	الملاحة
-831,201	-135,006	-54,288	47,102	-8,800	-8,800	-8,800	0	840,001	143,806	63,088	-47,102	مخازن
-124,716	6,237,400	-804,924	-342,292	-675,915	-445,341	-52,589	-54,140	800,631	-5,792,059	857,513	396,432	ناقلات

## قيم التداول حسب الجنسية للجلسة الماضية

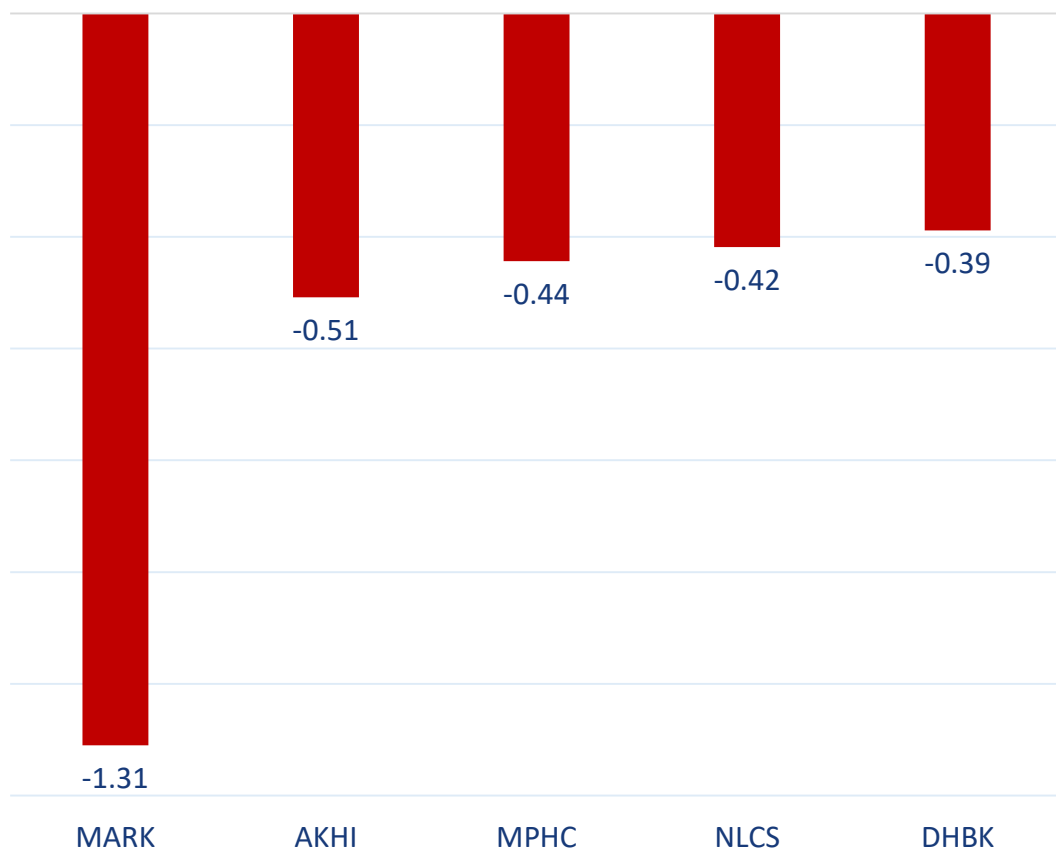
الجنسية	قيم الشراء	قيم البيع	الفرق
قطريون	313.87	341.06	-27.19
خليجيون	12.28	8.30	3.98
عرب	41.97	43.79	-1.82
أجانب	64.19	39.17	25.02
المجموع	432.32	432.32	0.00

القيمة بالمليون ريال

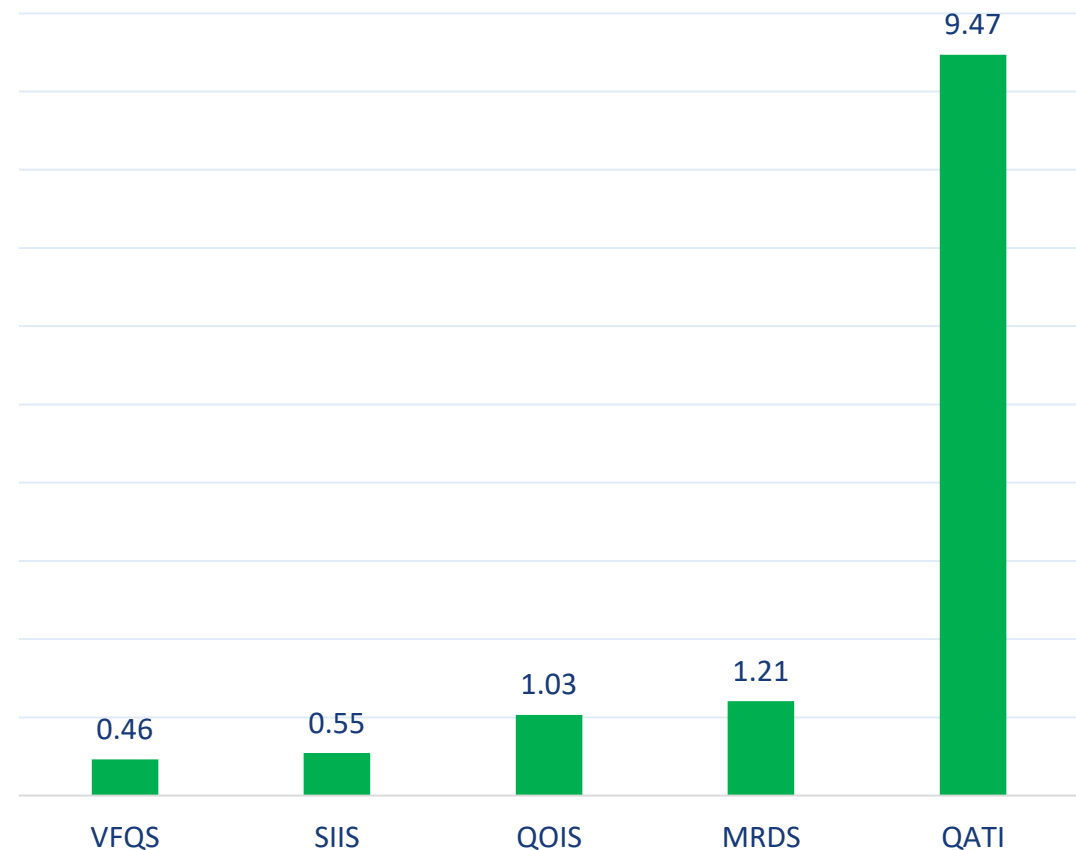
## نسب التداول حسب الجنسية للجلسة الماضية

الجنسية	نسبة الشراء	نسبة البيع	الفرق
قطريون	72.60%	78.89%	-6.3%
خليجيون	2.84%	1.92%	0.9%
عرب	9.71%	10.13%	-0.4%
أجانب	14.85%	9.06%	5.8%

أكثر 5 شركات بيعاً (بالصافي) من الأجانب لآخر جلسة



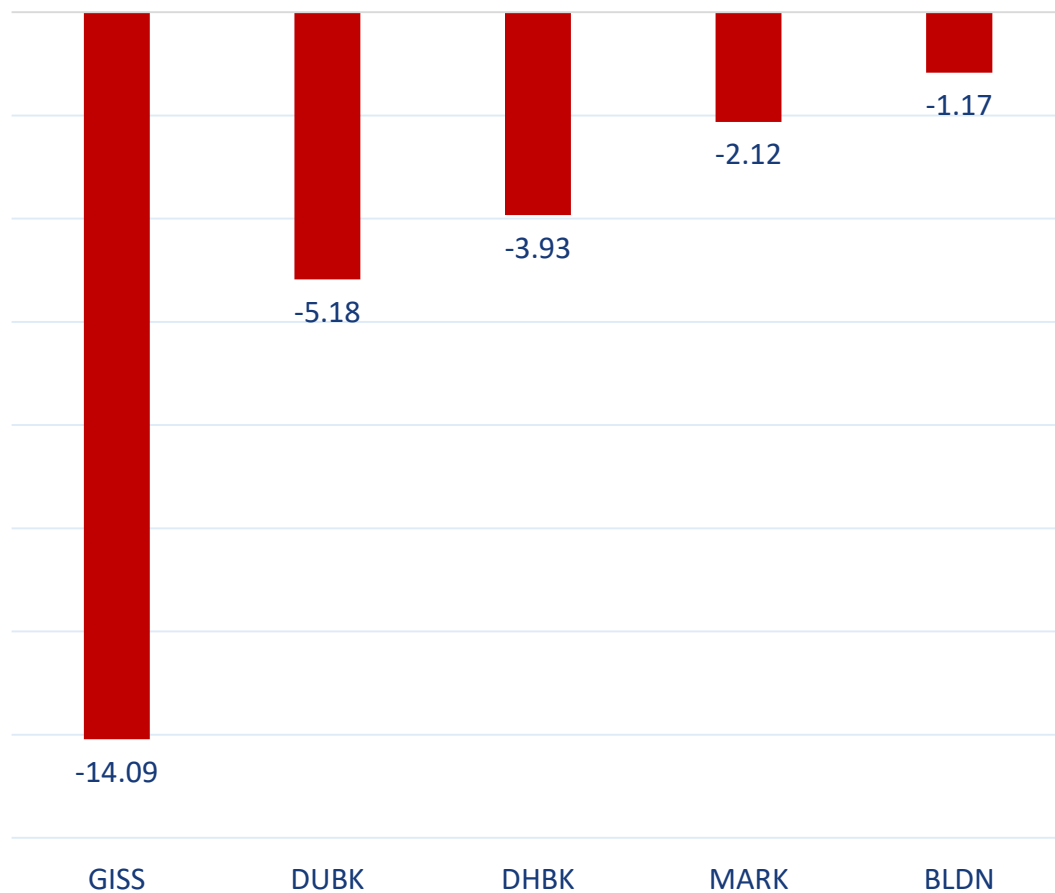
أكثر 5 شركات شراءً (بالصافي) من الأجانب لآخر جلسة



بالمليون سهم

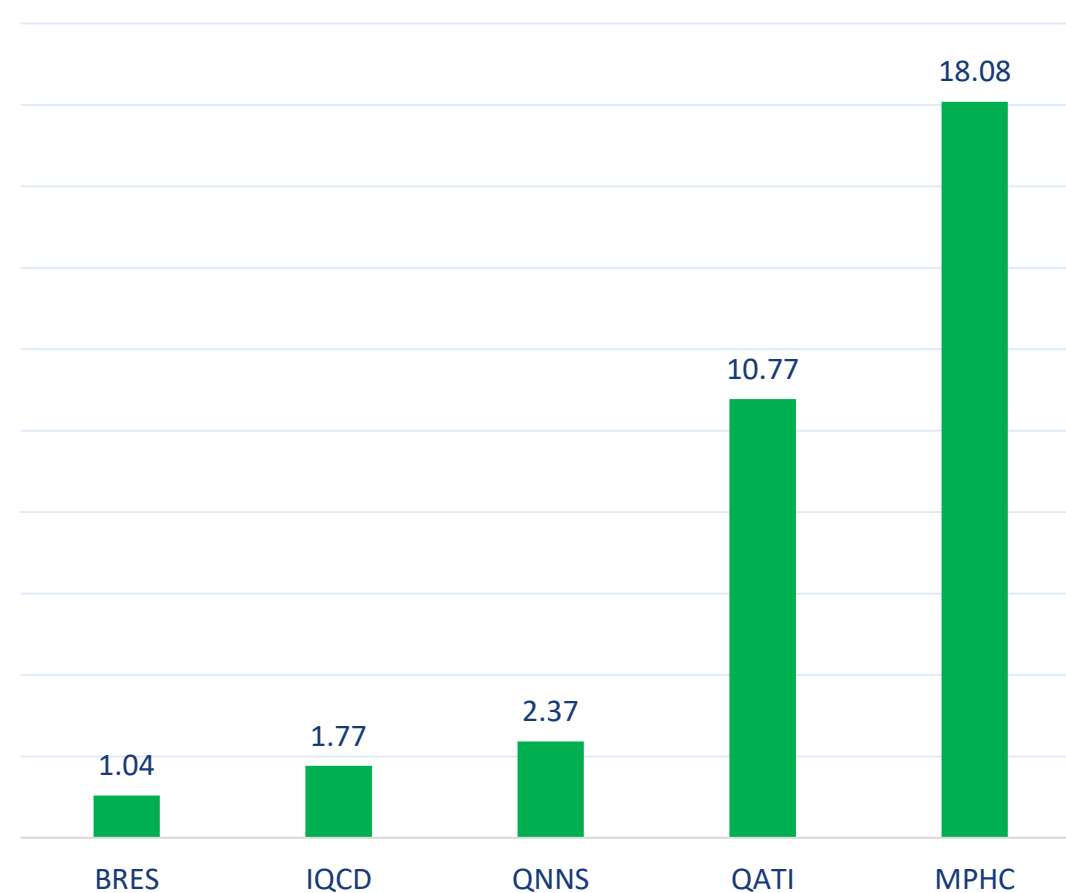
بالمليون سهم

أكثر 5 شركات بيعاً (بالصافي) من الأجانب لآخر 5 جلسات



بالمليون سهم

أكثر 5 شركات شراءً (بالصافي) من الأجانب لآخر 5 جلسات



بالمليون سهم

## تعريفات

- الأرقام تمثل التغير بعدد الأسهم.
- التغير اليومي : صافي التغير بين جلستي تداول 24 و 21 سبتمبر.
- التغير لآخر 5 جلسات: مجموع صافي التغير اليومي لآخر 5 جلسات.
- التغير لآخر 10 جلسة: مجموع صافي التغير اليومي لآخر 10 جلسة.
- التغير لآخر 20 جلسة: مجموع صافي التغير اليومي لآخر 20 جلسة.

### **DISCLAIMER:**

The information contained was obtained from various public sources believed to be reliable, but we do not guarantee its accuracy. Wasata Financial Securities makes no representations or warranties (express or implied) regarding the data and information provided and Wasata Financial Securities does not represent that the information content of this document is complete, or free from any error, not misleading, or fit for any particular purpose. This report document provides general information only. Neither the information nor any opinion expressed constitutes an offer or an invitation to make an offer, to buy or sell any securities or other investment products related to such securities or investments.

This report document contained is subject to change without prior notice. Wasata assumes no responsibility to update the information in this report document.





إعداد: دائرة المشورة بشأن الأوراق المالية

  
وساطة  
WASATA  
للأوراق المالية  
FINANCIAL SECURITIES

+974 44498880

ramzi.qasmieh@Wasata.qa