



# التقرير اليومي لصافي التغير في نسب الملكية

جلسة 25 سبتمبر 2023

25-Sep				دول مجلس التعاون				القطريين				رمز الشركة
الأجانب												
التغير لآخر 20 جلسة	التغير لآخر 10 جلسات	التغير لآخر 5 جلسات	التغير اليومي	التغير لآخر 20 جلسة	التغير لآخر 10 جلسات	التغير لآخر 5 جلسات	التغير اليومي	التغير لآخر 20 جلسة	التغير لآخر 10 جلسات	التغير لآخر 5 جلسات	التغير اليومي	
-4,760,367	146,349	643,894	481,274	141,246	-73,588	-29,253	-30,000	4,619,121	-72,761	-614,641	-451,274	QNBK
-3,289,702	-785,326	-611,760	-228,038	57,972	15,783	13,471	6,448	3,231,730	769,543	599,251	221,590	المصرف التجاري
-2,489,062	770,401	-424,334	-134,400	154,242	0	0	0	2,334,820	-770,401	409,421	134,400	الدوحة ب
-10,277,801	-7,349,882	-2,411,845	-291,745	-75,868	5,958	5,958	-10,000	10,353,669	7,343,924	2,405,887	301,745	الأهلي
8,361	7,910	0	0	0	0	0	0	-8,361	-7,910	0	0	الدولي
-1,454,091	-370,223	-200,396	-1,278	-11,520	-14,718	100	0	1,465,611	384,941	200,296	1,278	الريان
-8,291,232	-3,561,623	-3,994,605	-825,271	-157,790	-573,794	-93,845	-3,260	8,449,022	4,135,417	4,088,450	828,531	دخان
11,645,183	2,689,467	-2,509,950	-1,237,485	1,894	15,150	23,496	0	-11,647,077	-2,704,617	2,486,454	1,237,485	الأول
-269,664	49,772	139,265	-125,815	104,032	49,695	79,684	0	165,632	-99,467	-218,949	125,815	الإجارة
5,692,812	1,753,134	430,782	-445,604	815,169	367,794	-3,375	0	-6,507,981	-2,120,928	-427,407	445,604	دلالة
482,389	115,201	-311,897	67,640	-187,708	-32,090	4,551	-8,000	-294,681	-83,111	307,346	-59,640	قطر وعمان
-5,461,339	-5,302,627	-2,933,709	-2,947,930	-44,469	-1,802	-1,583	-3,811	5,505,808	5,304,429	2,935,292	2,951,741	إنماء
-700,871	-380,975	-24,276	33,589	-6,281	0	0	0	707,152	380,975	24,276	-33,589	زاد
73,466	53,781	30,281	0	0	0	0	0	-73,466	-53,781	-30,281	0	الطبية
5,957,763	3,932,347	-425,399	-595,784	150,693	-14,080	-107,092	0	-6,108,456	-3,918,267	532,491	595,784	السلام
-5,104,127	7,962,739	1,552,509	575,445	644,445	777,326	348,360	3,482	4,459,682	-8,740,065	-1,900,869	-578,927	بلدنا
5,366,537	-1,397,250	1,007,942	189,481	98,052	-172,977	3,939	-51,482	-5,464,589	1,570,227	-1,019,750	-137,999	الرعاية
-4,465,550	-4,116,792	229,857	-93,506	27,023	27,023	0	0	4,438,527	4,089,769	-229,857	93,506	السينما
291	-10	-10	0	0	0	0	0	-291	10	10	0	وقود
-748,619	-299,450	-387,142	-115,033	-10,017	-9,216	360	0	758,636	308,666	386,782	115,033	ودام
-732,968	642,821	459,905	-206,411	67,551	92,757	131,152	0	665,417	-735,578	-591,057	206,411	المناعي
-480,041	-204,757	-33,850	-70,075	0	0	0	0	480,041	204,757	33,850	70,075	الميرة
-147,773	-60,903	-30,738	-8,460	-132	0	0	0	147,905	60,903	30,738	8,460	ميزة
12,575,324	4,358,568	130,561	14,589	-77,960	-106,020	4,001	0	-12,497,364	-4,252,548	-134,562	-14,589	التحويلية
214,309	82,387	-15,525	-10,182	0	0	0	0	-214,309	-82,387	15,525	10,182	

25-Sep												
الأجانب				دول مجلس التعاون				القطريين				رمز الشركة
التغير لآخر 20 جلسة	التغير لآخر 10 جلسات	التغير لآخر 5 جلسات	التغير اليومي	التغير لآخر 20 جلسة	التغير لآخر 10 جلسات	التغير لآخر 5 جلسات	التغير اليومي	التغير لآخر 20 جلسة	التغير لآخر 10 جلسات	التغير لآخر 5 جلسات	التغير اليومي	
-5,184,104	-275,859	-142,970	-68	7,548	-1,111	-1,111	-1,111	5,176,556	276,970	144,081	1,179	الإسمنت
1,297,877	1,083,692	1,752,633	-114,394	-230,190	-67,686	-4,700	-16,309	-1,067,687	-1,016,006	-1,747,933	130,703	صناعات
-839,673	-1,021,171	293,637	79,437	-21,340	0	0	0	861,013	1,021,171	-293,637	-79,437	المستثمرين
117,170	492,169	576,488	4,711	630	630	630	-5,370	-117,800	-492,799	-577,118	659	كهرباء وماء
-4,595,053	-2,218,585	-106,290	-12,741	98,300	4,332	0	0	4,496,753	2,214,253	106,290	12,741	أعمال
13,498,174	-1,947,099	-12,858,470	1,461,594	-146,548	22,079	-118,656	-10,000	-13,351,626	1,925,020	12,977,126	-1,451,594	الخليج د
18,530,641	24,397,093	-507,116	-1,239,726	69,195	34,963	-1,590	0	-18,599,836	-24,432,056	508,706	1,239,726	مسعيد
-2,593,459	-884,235	178,064	-73,129	-532,294	-11,055	27,825	0	3,125,753	895,290	-205,889	73,129	إستثمار
1,644,003	-785,713	2,777,086	4,314,945	-214,736	10,992	7,625	-53,300	-1,429,267	774,721	-2,784,711	-4,261,645	قامكو
-15,921,437	10,182,776	10,629,920	-127,663	-397,330	-397,330	0	0	16,318,767	-9,785,446	-10,629,920	127,663	قطر ت
-47,881	-63,865	-27,215	-963	-64,999	0	0	0	112,880	63,865	27,215	963	الدوحة ت
-28,796	-32,730	-22,318	-13,251	0	0	0	0	28,796	32,730	22,318	13,251	العامة
-1,434,686	-423,241	-7,952	407,342	-53,299	-65,487	-45,244	-13,960	1,487,985	488,728	53,196	-393,382	التكافلي
-23,525	-14,210	-3,965	0	0	0	0	0	23,525	14,210	3,965	0	الإسلامية ت
13,763	3,058	2,371	0	0	0	0	0	-13,763	-3,058	-2,371	0	بيمة
-29,961	-25,181	-1,879	-52,800	8,400	0	0	0	21,561	25,181	1,879	52,800	QLMI
-1,229,115	-389,287	-30,855	332,274	119	50	0	0	1,228,996	389,207	30,855	-332,274	المتحدة
-4,628,269	911,940	1,963,582	864,583	3,970	-1,700	-500	-500	4,624,299	-910,240	-1,963,082	-864,083	بروة
901,697	-817,727	392,310	-145,061	81,356	29,820	-234,718	-228,218	-983,053	787,907	-157,592	373,279	إزدان
3,890,924	3,319,928	4,760	-661,569	560,598	-218,359	-362,708	313,343	-4,451,522	-3,101,569	357,948	348,226	مزايا
-4,525,550	-1,159,481	11,282	-66,226	-73,943	-94,343	-42,503	497	4,599,493	1,253,824	31,221	65,729	Ooredoo
-5,002,554	-5,612,505	-860,189	-14,436	-134,763	-132,412	-29	8,000	5,137,317	5,744,917	860,218	6,436	فودافون
1,827,785	3,015,026	1,552,077	139,664	13,690	13,690	-8,187	1,813	-1,841,475	-3,028,716	-1,543,890	-141,477	الملاحة
-861,492	-268,136	-138,432	-57,692	-8,800	-8,800	-8,820	0	870,292	276,936	147,252	57,692	مخازن
965,249	5,678,135	-581,636	277,961	-616,555	-481,701	-99,949	-47,360	-348,694	-5,196,434	681,585	-230,601	ناقلات

## قيم التداول حسب الجنسية للجلسة الماضية

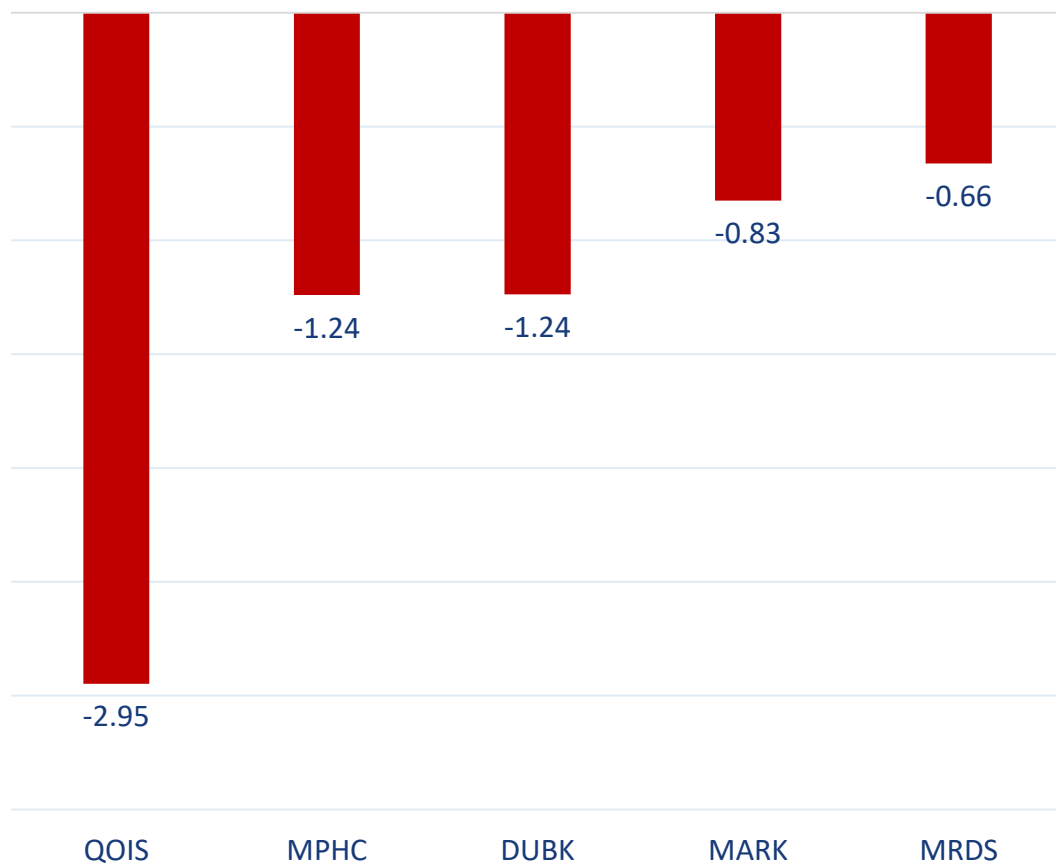
الفرق	قيم البيع	قيم الشراء	الجنسية
2.49	361.54	364.03	قطريون
2.79	7.09	9.88	خليجيون
5.20	41.82	47.02	عرب
-10.48	119.70	109.21	أجانب
0.00	530.15	530.15	المجموع

القيمة بالمليون ريال

## نسب التداول حسب الجنسية للجلسة الماضية

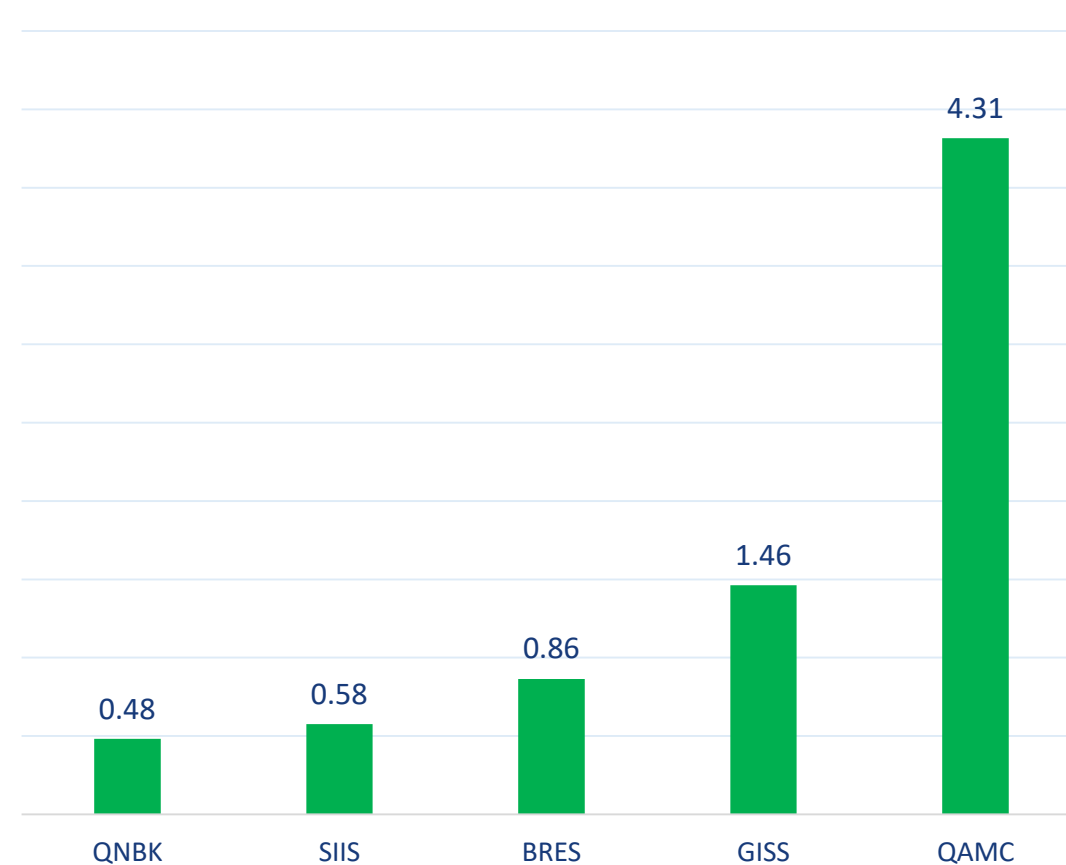
الجنسية	نسبة الشراء	نسبة البيع	الفرق
قطريون	68.67%	68.20%	0.5%
خليجيون	1.86%	1.34%	0.5%
عرب	8.87%	7.89%	1.0%
أجانب	20.60%	22.58%	-2.0%

أكثر 5 شركات بيعاً (بالصافي) من الأجانب لآخر جلسة



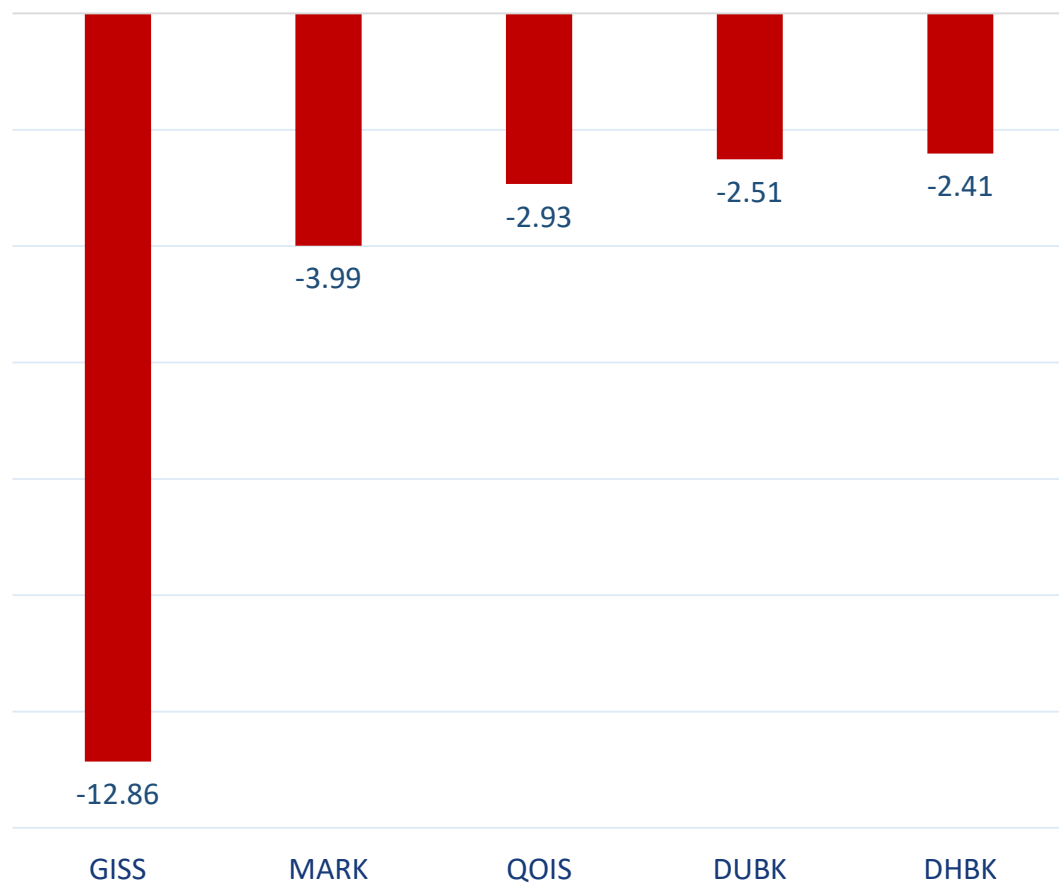
بالمليون سهم

أكثر 5 شركات شراءً (بالصافي) من الأجانب لآخر جلسة



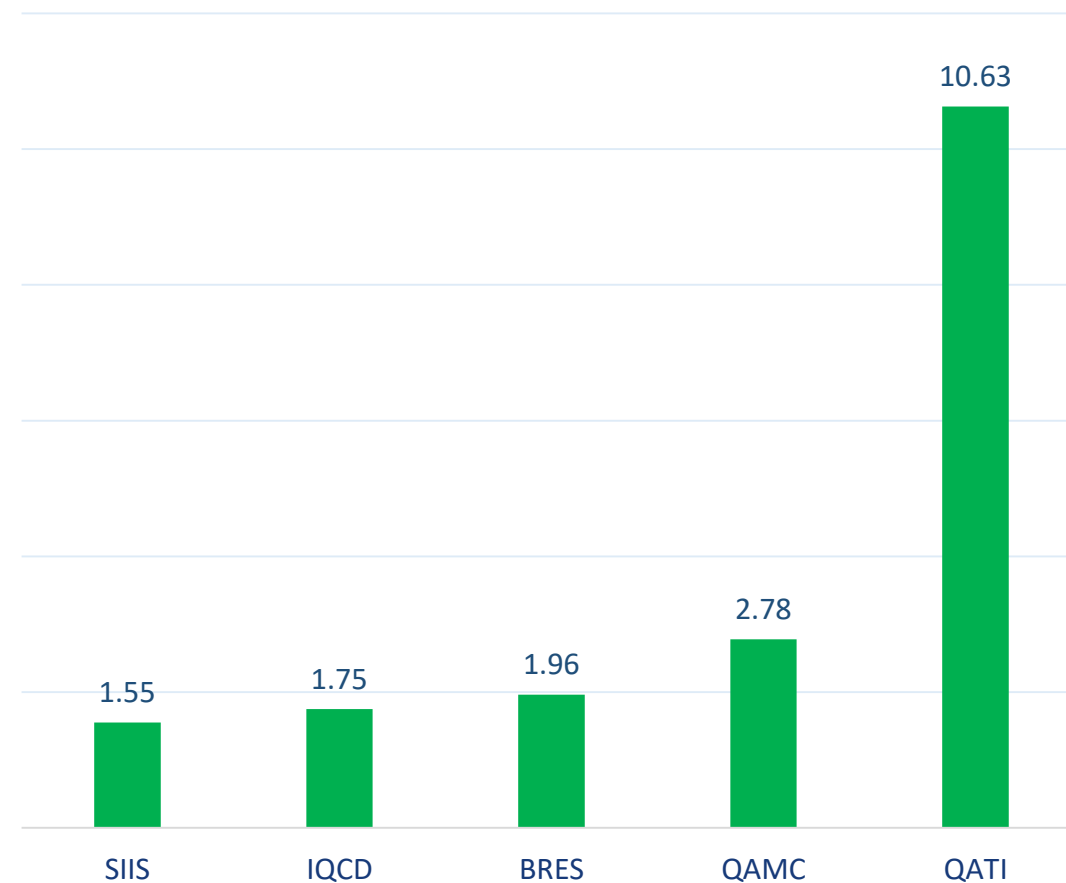
بالمليون سهم

أكثر 5 شركات بيعاً (بالصافي) من الأجانب لآخر 5 جلسات



بالمليون سهم

أكثر 5 شركات شراءً (بالصافي) من الأجانب لآخر 5 جلسات



بالمليون سهم

## تعريفات

- الأرقام تمثل التغير بعدد الأسهم.
- التغير اليومي : صافي التغير بين جلستي تداول 25 و 24 سبتمبر.
- التغير لآخر 5 جلسات: مجموع صافي التغير اليومي لآخر 5 جلسات.
- التغير لآخر 10 جلسة: مجموع صافي التغير اليومي لآخر 10 جلسة.
- التغير لآخر 20 جلسة: مجموع صافي التغير اليومي لآخر 20 جلسة.

### **DISCLAIMER:**

The information contained was obtained from various public sources believed to be reliable, but we do not guarantee its accuracy. Wasata Financial Securities makes no representations or warranties (express or implied) regarding the data and information provided and Wasata Financial Securities does not represent that the information content of this document is complete, or free from any error, not misleading, or fit for any particular purpose. This report document provides general information only. Neither the information nor any opinion expressed constitutes an offer or an invitation to make an offer, to buy or sell any securities or other investment products related to such securities or investments.

This report document contained is subject to change without prior notice. Wasata assumes no responsibility to update the information in this report document.





إعداد: دائرة المشورة بشأن الأوراق المالية

  
وساطة  
WASATA  
للأوراق المالية  
FINANCIAL SECURITIES

+974 44498880

ramzi.qasmieh@Wasata.qa