



التقرير اليومي لصافي التغير في نسب الملكية

جلسة 26 سبتمبر 2023

26-Sep				دول مجلس التعاون				القطريين				رمز الشركة
الأجانب												
التغير لآخر 20 جلسة	التغير لآخر 10 جلسات	التغير لآخر 5 جلسات	التغير اليومي	التغير لآخر 20 جلسة	التغير لآخر 10 جلسات	التغير لآخر 5 جلسات	التغير اليومي	التغير لآخر 20 جلسة	التغير لآخر 10 جلسات	التغير لآخر 5 جلسات	التغير اليومي	
-3,720,605	1,304,567	1,606,777	809,316	152,981	-70,052	-25,717	3,536	3,567,624	-1,231,197	-1,581,060	-812,852	QNBK
-3,023,884	-748,459	-640,082	-6,719	57,947	10,783	13,471	0	2,965,937	737,676	626,611	6,719	المصرف
-2,426,686	180,507	-365,649	552	125,217	0	0	0	2,301,469	-180,507	365,649	-552	التجاري
-10,800,426	-7,275,704	-2,190,996	-224,699	-112,107	-14,042	-14,042	-20,000	10,912,533	7,289,746	2,205,038	244,699	الدوحة ب
7,910	7,910	0	0	0	0	0	0	-7,910	-7,910	0	0	الأهلي
-1,499,907	-388,366	-296,457	-99,239	-11,520	100	100	0	1,511,427	388,266	296,357	99,239	الدولي
-9,961,975	-2,837,321	-4,350,861	-1,190,972	-231,559	-429,689	-41,435	-9,100	10,193,534	3,267,010	4,392,296	1,200,072	الريان
8,736,116	-2,289,517	-4,139,954	-1,649,594	1,894	15,150	23,496	0	-8,738,010	2,274,367	4,116,458	1,649,594	دخان
-331,111	85,566	156,170	-43,594	104,032	49,695	79,684	0	227,079	-135,261	-235,854	43,594	الأول
1,000,429	3,227,398	-134,410	-349,153	811,720	232,241	41,000	41,000	-1,812,149	-3,459,639	93,410	308,153	الإجارة
562,900	45,731	-289,026	65,188	-191,708	-36,090	-12,000	-4,000	-371,192	-9,641	301,026	-61,188	دلالة
-3,910,386	-2,979,236	-1,514,250	1,597,028	-21,737	18,803	21,149	22,732	3,932,123	2,960,433	1,493,101	-1,619,760	قطر وعمان
-657,926	-327,897	46,335	46,988	-6,281	0	0	0	664,207	327,897	-46,335	-46,988	إنماء
67,118	23,245	8,465	-6,536	0	0	0	0	-67,118	-23,245	-8,465	6,536	زاد
4,595,458	1,965,536	-1,288,563	-1,447,337	213,648	131,513	26,395	50,044	-4,809,106	-2,097,049	1,262,168	1,397,293	الطبية
-5,403,728	4,889,032	1,868,478	137,906	1,045,914	722,078	22,190	10,329	4,357,814	-5,611,110	-1,890,668	-148,235	السلام
4,322,921	-2,310,726	236,886	-419,314	338,416	302,501	244,397	240,364	-4,661,337	2,008,225	-481,283	178,950	بلدنا
-4,334,876	-4,142,519	241,891	773	27,023	27,023	0	0	4,307,853	4,115,496	-241,891	-773	الرعاية
291	-10	0	0	0	0	0	0	-291	10	0	0	السينما
-571,035	-182,671	-214,526	159,101	-95,017	-84,621	-84,640	-85,000	666,052	267,292	299,166	-74,101	وقود
-30,079	-95,396	1,415,676	495,404	197,508	200,191	-15,228	78,731	-167,429	-104,795	-1,400,448	-574,135	ودام
-645,129	-202,235	-92,790	-84,120	0	0	0	0	645,129	202,235	92,790	84,120	المناعي
-219,519	-64,232	-100,911	-52,625	-132	0	0	0	219,651	64,232	100,911	52,625	الميرة
10,621,436	3,908,686	-149,652	-177,900	-118,999	-93,524	4,001	-2,000	-10,502,437	-3,815,162	145,651	179,900	ميزة
196,514	-12,611	-47,657	-17,795	0	0	0	0	-196,514	12,611	47,657	17,795	التحولية

26-Sep												
الأجانب				دول مجلس التعاون				القطريين				رمز الشركة
التغير لآخر 20 جلسة	التغير لآخر 10 جلسات	التغير لآخر 5 جلسات	التغير اليومي	التغير لآخر 20 جلسة	التغير لآخر 10 جلسات	التغير لآخر 5 جلسات	التغير اليومي	التغير لآخر 20 جلسة	التغير لآخر 10 جلسات	التغير لآخر 5 جلسات	التغير اليومي	
-4,869,501	-227,778	-150,073	2,667	7,548	-1,111	-1,111	0	4,861,953	228,889	151,184	-2,667	الإسمنت
1,005,819	643,245	778,744	-193,125	-226,091	-1,287	-1,301	3,399	-779,728	-641,958	-777,443	189,726	صناعات
-581,181	-810,583	396,747	143,935	4,124	5,124	5,124	5,124	577,057	804,511	-401,871	-149,059	المستثمرين
526,764	808,315	847,543	381,336	630	630	630	0	-527,394	-808,945	-848,173	-381,336	كهرباء وماء
-4,361,513	-1,876,416	-96,578	-10,634	100,025	6,057	1,725	1,725	4,261,488	1,870,359	94,853	8,909	أعمال
9,604,233	-7,701,296	-17,946,262	-2,862,681	-134,170	-209,277	-101,007	-44,078	-9,470,063	7,910,573	18,047,269	2,906,759	الخليج د
19,872,152	25,165,254	-1,413,269	183,155	69,545	35,313	-5,240	350	-19,941,697	-25,200,567	1,418,509	-183,505	مسعيد
-3,392,009	-360,874	382,769	270,654	-18,849	27,825	27,825	0	3,410,858	333,049	-410,594	-270,654	إستثمار
-1,592,463	-3,484,270	-803,239	-3,663,036	-198,321	-29,762	-27,436	-18,261	1,790,784	3,514,032	830,675	3,681,297	قامكو
-10,950,721	10,825,472	9,780,064	127,590	-403,500	-403,500	-6,170	-6,170	11,354,221	-10,421,972	-9,773,894	-121,420	قطر ت
-20,881	-68,665	-27,215	-5,000	-51,934	0	0	0	72,815	68,665	27,215	5,000	الدوحة ت
-34,796	-38,730	-35,188	-6,000	0	0	0	0	34,796	38,730	35,188	6,000	العامة
-286,570	-149,989	430,377	545,920	-53,299	-13,960	-13,960	0	339,869	163,949	-416,417	-545,920	التكافلي
-25,082	-11,942	2,267	0	0	0	0	0	25,082	11,942	-2,267	0	الإسلامية ت
13,763	3,058	2,371	0	0	0	0	0	-13,763	-3,058	-2,371	0	بيمة
-173,767	-186,128	-188,505	-142,606	8,400	0	0	0	165,367	186,128	188,505	142,606	QLMI
-192,079	-631,484	274,415	-17,647	119	50	0	0	191,960	631,434	-274,415	17,647	المتحدة
-4,227,107	1,370,484	1,723,204	-666	-1,700	-1,700	-500	0	4,228,807	-1,368,784	-1,722,704	666	بروة
2,749,221	323,867	408,069	570,715	92,975	34,939	-223,599	5,119	-2,842,196	-358,806	-184,470	-575,834	إزدان
1,933,915	74,456	-3,996,928	-2,021,637	1,388,787	555,250	1,014,343	851,000	-3,322,702	-629,706	2,982,585	1,170,637	مزايا
-3,952,356	-1,159,688	-14,505	-127,629	-91,930	-112,330	-60,490	-17,987	4,044,286	1,272,018	74,995	145,616	Ooredoo
-6,676,772	-4,418,038	2,331,417	1,123,696	-134,763	-132,412	-1,172	0	6,811,535	4,550,450	-2,330,245	-1,123,696	فودافون
2,344,875	2,967,136	835,817	-34,554	13,744	13,744	-8,133	54	-2,358,619	-2,980,880	-827,684	34,500	الملاحه
-354,677	79,854	368,309	270,438	-8,800	-8,800	-8,820	0	363,477	-71,054	-359,489	-270,438	مخازن
2,531,815	4,799,313	-197,200	310,625	-582,235	-436,319	-101,334	0	-1,949,580	-4,362,994	298,534	-310,625	ناقلات

قيم التداول حسب الجنسية للجلسة الماضية

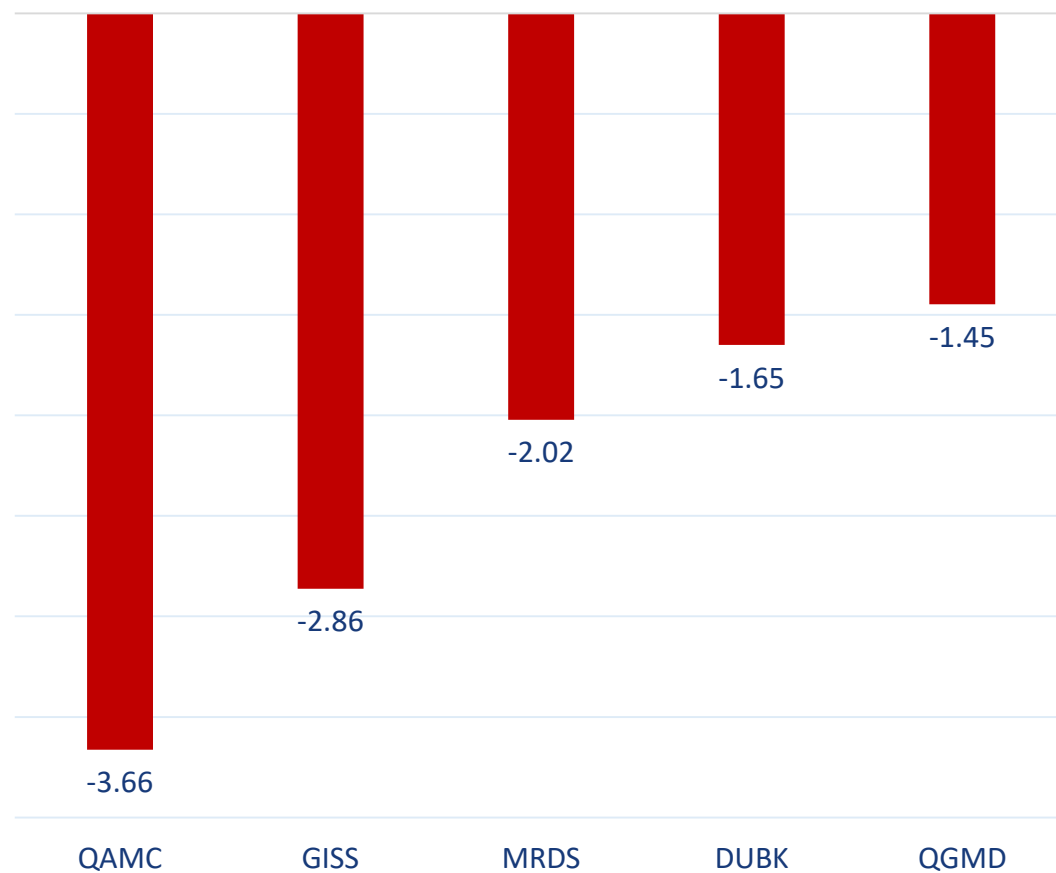
الجنسية	قيم الشراء	قيم البيع	الفرق
قطريون	399.10	404.74	-5.64
خليجيون	9.34	12.75	-3.41
عرب	55.92	66.69	-10.77
أجانب	109.84	90.02	19.83
المجموع	574.20	574.20	0.00

القيمة بالمليون ريال

نسب التداول حسب الجنسية للجلسة الماضية

الفرق	نسبة البيع	نسبة الشراء	الجنسية
-1.0%	70.49%	69.50%	قطريون
-0.6%	2.22%	1.63%	خليجيون
-1.9%	11.62%	9.74%	عرب
3.5%	15.68%	19.13%	أجانب

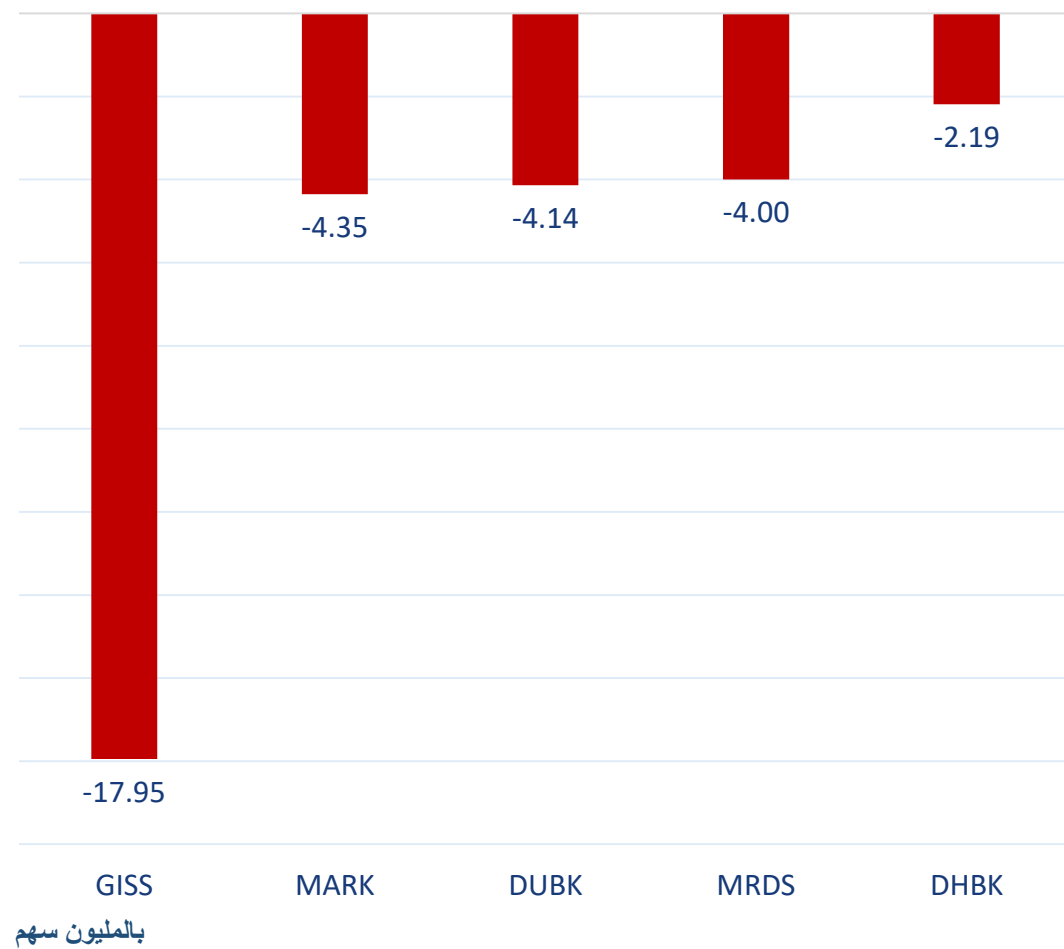
أكثر 5 شركات بيعاً (بالصافي) من الأجانب لآخر جلسة



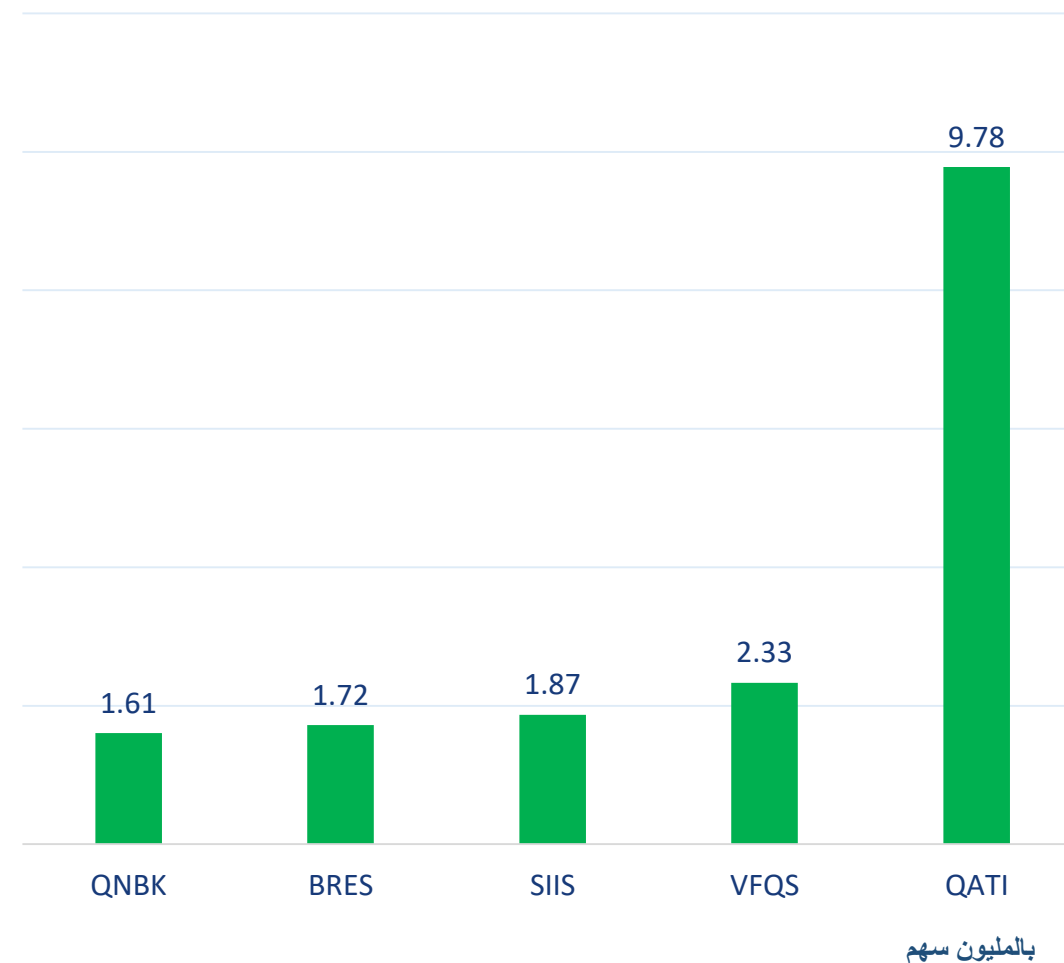
أكثر 5 شركات شراءً (بالصافي) من الأجانب لآخر جلسة



أكثر 5 شركات بيعاً (بالصافي) من الأجانب لآخر 5 جلسات



أكثر 5 شركات شراءً (بالصافي) من الأجانب لآخر 5 جلسات



تعريفات

- الأرقام تمثل التغير بعدد الأسهم.
- التغير اليومي : صافي التغير بين جلستي تداول 26 و 25 سبتمبر.
- التغير لآخر 5 جلسات: مجموع صافي التغير اليومي لآخر 5 جلسات.
- التغير لآخر 10 جلسة: مجموع صافي التغير اليومي لآخر 10 جلسة.
- التغير لآخر 20 جلسة: مجموع صافي التغير اليومي لآخر 20 جلسة.

DISCLAIMER:

The information contained was obtained from various public sources believed to be reliable, but we do not guarantee its accuracy. Wasata Financial Securities makes no representations or warranties (express or implied) regarding the data and information provided and Wasata Financial Securities does not represent that the information content of this document is complete, or free from any error, not misleading, or fit for any particular purpose. This report document provides general information only. Neither the information nor any opinion expressed constitutes an offer or an invitation to make an offer, to buy or sell any securities or other investment products related to such securities or investments.

This report document contained is subject to change without prior notice. Wasata assumes no responsibility to update the information in this report document.



إعداد: دائرة المشورة بشأن الأوراق المالية

W
وساطة
WASATA
للأوراق المالية
FINANCIAL SECURITIES

+974 44498880

ramzi.qasmieh@Wasata.qa