



التقرير اليومي لصافي التغير في نسب الملكية

جلسة 27 سبتمبر 2023

27-Sep												رمز الشركة
الأجانب				دول مجلس التعاون				القطريين				
التغير لآخر 20 جلسة	التغير لآخر 10 جلسات	التغير لآخر 5 جلسات	التغير اليومي	التغير لآخر 20 جلسة	التغير لآخر 10 جلسات	التغير لآخر 5 جلسات	التغير اليومي	التغير لآخر 20 جلسة	التغير لآخر 10 جلسات	التغير لآخر 5 جلسات	التغير اليومي	
-3,092,834	1,264,213	1,435,842	-63,406	152,981	-70,260	-26,464	0	2,939,853	-1,193,953	-1,409,378	63,406	QNBK
-2,631,329	-783,589	-464,336	60,844	59,177	10,599	13,265	0	2,572,152	772,990	451,071	-60,844	المصرف
-2,510,952	-219,602	-600,885	-217,524	115,936	0	0	0	2,395,016	219,602	600,885	217,524	التجاري
-11,024,308	-6,467,489	-964,043	4,058	-14,407	-14,042	-14,042	0	11,038,715	6,481,531	978,085	-4,058	الدوحة ب
7,910	0	0	0	0	0	0	0	-7,910	0	0	0	الأهلي
-1,153,728	-172,571	16,950	173,287	100	100	100	0	1,153,628	172,471	-17,050	-173,287	الدولي
-8,423,360	-1,529,442	-4,424,437	6,641	-248,697	-364,044	-18,665	-16,570	8,672,057	1,893,486	4,443,102	9,929	الريان
7,930,272	-4,459,274	-4,557,323	-1,133,331	12,650	12,150	20,496	-3,000	-7,942,922	4,447,124	4,536,827	1,136,331	دخان
-687,336	-330,238	-82,338	-300,318	64,210	18,095	44,084	-31,600	623,126	312,143	38,254	331,918	الأول
190,876	3,376,329	-766,931	252,660	771,480	277,866	41,000	0	-962,356	-3,654,195	725,931	-252,660	الإجارة
247,998	95,948	-113,201	40,117	-187,602	-36,090	-22,740	0	-60,396	-59,858	135,941	-40,117	دلالة
-2,778,586	-726,117	1,328,896	2,093,687	238,225	223,765	226,111	204,962	2,540,361	502,352	-1,555,007	-2,298,649	قطر وعمان
-708,127	-483,325	17,043	-91,951	-6,540	0	0	0	714,667	483,325	-17,043	91,951	إنماء
63,690	23,245	-7,546	0	0	0	0	0	-63,690	-23,245	7,546	0	زاد
5,107,481	1,353,302	-1,643,246	274,344	62,059	-56,253	-148,194	-152,589	-5,169,540	-1,297,049	1,791,440	-121,755	الطبية
-5,371,937	4,480,641	1,617,034	-74,800	329,706	298,839	-339,425	-371,593	5,042,231	-4,779,480	-1,277,609	446,393	السلام
3,001,546	-1,871,611	-376,083	-499,835	86,099	19,570	-3,208	-247,605	-3,087,645	1,852,041	379,291	747,440	بلدنا
-4,267,157	-4,168,879	231,539	59,719	27,023	27,023	0	0	4,240,134	4,141,856	-231,539	-59,719	الرعاية
0	-10	0	0	0	0	0	0	0	10	0	0	السينما
-191,319	-34,854	206,476	156,682	-128,638	-118,242	-118,571	-33,621	319,957	153,096	-87,905	-123,061	وقود
-89,280	431,390	722,372	358,042	201,379	208,716	77,564	-1,167	-112,099	-640,106	-799,936	-356,875	ودام
-624,691	-190,707	-111,602	-28,375	0	0	0	0	624,691	190,707	111,602	28,375	المناعي
-264,252	-107,653	-154,087	-48,517	-132	0	0	0	264,384	107,673	154,087	48,517	الميرة
9,248,957	1,846,622	-114,870	83,252	-128,797	-110,047	4,001	0	-9,120,160	-1,736,575	110,869	-83,252	ميزة
184,174	-28,516	-59,997	-12,340	0	0	0	0	-184,174	28,516	59,997	12,340	التحولية

27-Sep												
الأجانب				دول مجلس التعاون				القطريين				رمز الشركة
التغير لآخر 20 جلسة	التغير لآخر 10 جلسات	التغير لآخر 5 جلسات	التغير اليومي	التغير لآخر 20 جلسة	التغير لآخر 10 جلسات	التغير لآخر 5 جلسات	التغير اليومي	التغير لآخر 20 جلسة	التغير لآخر 10 جلسات	التغير لآخر 5 جلسات	التغير اليومي	
-4,711,184	-195,746	-117,283	6,118	7,548	-1,111	-1,111	0	4,703,410	196,857	118,394	-6,118	الإسمنت
826,049	926,008	-217,246	-136,956	-225,091	-3,077	199	1,500	-600,958	-922,931	217,047	135,456	صناعات
-772,193	-729,728	579,444	-3,952	4,124	5,124	5,124	0	768,069	724,604	-584,568	3,952	المستثمرين
706,056	859,383	806,571	87,543	630	630	1,000	0	-706,686	-860,013	-807,571	-87,543	كهرباء وماء
-4,237,336	-477,173	-134,583	-87,505	100,025	6,057	1,725	0	4,137,311	471,116	132,858	87,505	أعمال
11,536,039	-8,801,316	868,386	423,432	-224,461	-58,151	-34,862	14,995	-11,311,578	8,859,467	-833,524	-438,427	الخليج د
20,504,702	24,346,899	-960,896	111,298	42,538	14,063	-20,900	-21,250	-20,547,240	-24,360,962	981,796	-90,048	مسعيد
-4,870,851	122,203	648,294	543,188	-18,849	27,825	-11,281	0	4,889,700	-150,028	-637,013	-543,188	إستثمار
1,514,340	-2,742,572	122,793	280,953	-268,256	73,912	2,118	50,000	-1,246,084	2,668,660	-124,911	-330,953	قامكو
-5,789,565	11,119,057	9,565,817	-40,739	-448,500	-448,500	-51,170	-45,000	6,238,065	-10,670,557	-9,514,647	85,739	قطرت
-16,375	-63,665	13,337	5,000	-52,374	0	0	0	68,749	63,665	-13,337	-5,000	الدوحة ت
-99,796	-53,681	-38,488	-15,000	0	0	0	0	99,796	53,681	38,488	15,000	العامة
-545,810	429,038	531,188	-26,339	-53,299	-126,379	-13,960	0	599,109	-302,659	-517,228	26,339	التكافلي
-1,097	-11,942	2,267	0	0	0	0	0	1,097	11,942	-2,267	0	الإسلامية ت
13,763	9,157	0	0	0	0	0	0	-13,763	-9,157	0	0	بيمة
-164,901	-179,807	-188,068	200	8,400	0	0	0	156,501	179,807	188,068	-200	QLMI
-114,137	53,962	1,039,849	465,058	133,091	132,972	132,972	132,972	-18,954	-186,934	-1,172,821	-598,030	المتحدة
-3,841,268	1,480,224	1,612,322	89,455	-1,700	-1,700	-500	0	3,842,968	-1,478,524	-1,611,822	-89,455	بروة
2,917,411	538,425	911,823	257,511	84,784	34,389	-223,599	0	-3,002,195	-572,814	-688,224	-257,511	إزدان
-725,024	1,913,402	-959,639	2,221,920	1,130,223	405,250	1,164,343	0	-405,199	-2,318,652	-204,704	-2,221,920	مزايا
-4,595,390	-1,540,609	-872,547	-724,155	80,441	55,041	121,881	172,371	4,516,894	1,485,568	750,666	551,784	Ooredoo
-5,191,656	-2,132,256	2,143,871	162,047	-134,763	-132,412	-1,172	0	5,326,419	2,264,668	-2,142,699	-162,047	فودافون
3,394,204	3,282,916	841,943	244,409	22,356	22,356	479	8,612	-3,416,560	-3,305,272	-842,422	-253,021	الملاحة
-227,007	295,135	377,361	109,467	-8,800	-8,800	0	0	235,807	-286,335	-377,361	-109,467	مخازن
3,731,441	4,636,550	467,959	838,316	-587,235	-395,644	-100,834	0	-3,144,206	-4,240,906	-367,125	-838,316	ناقلات

قيم التداول حسب الجنسية للجلسة الماضية

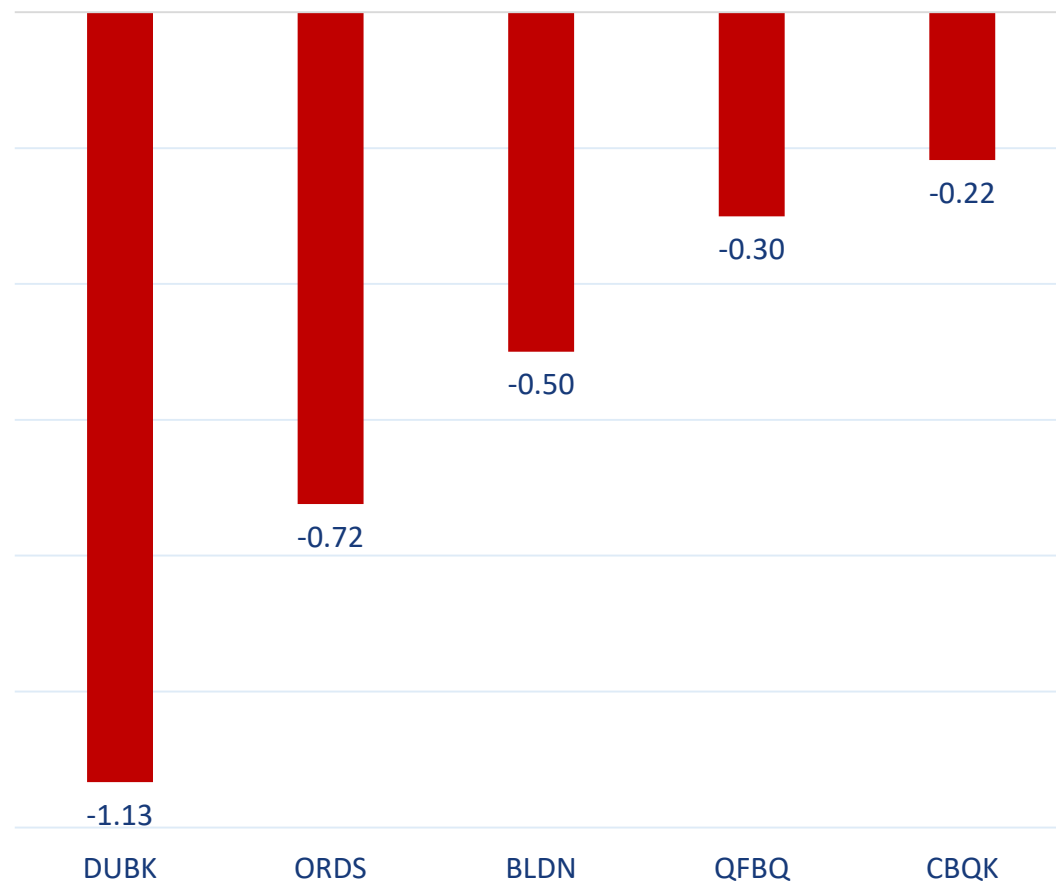
الجنسية	قيم الشراء	قيم البيع	الفرق
قطريون	319.84	319.89	-0.04
خليجيون	6.42	22.83	-16.41
عرب	38.89	44.37	-5.48
أجانب	94.92	72.99	21.93
المجموع	460.07	460.07	0.00

القيمة بالمليون ريال

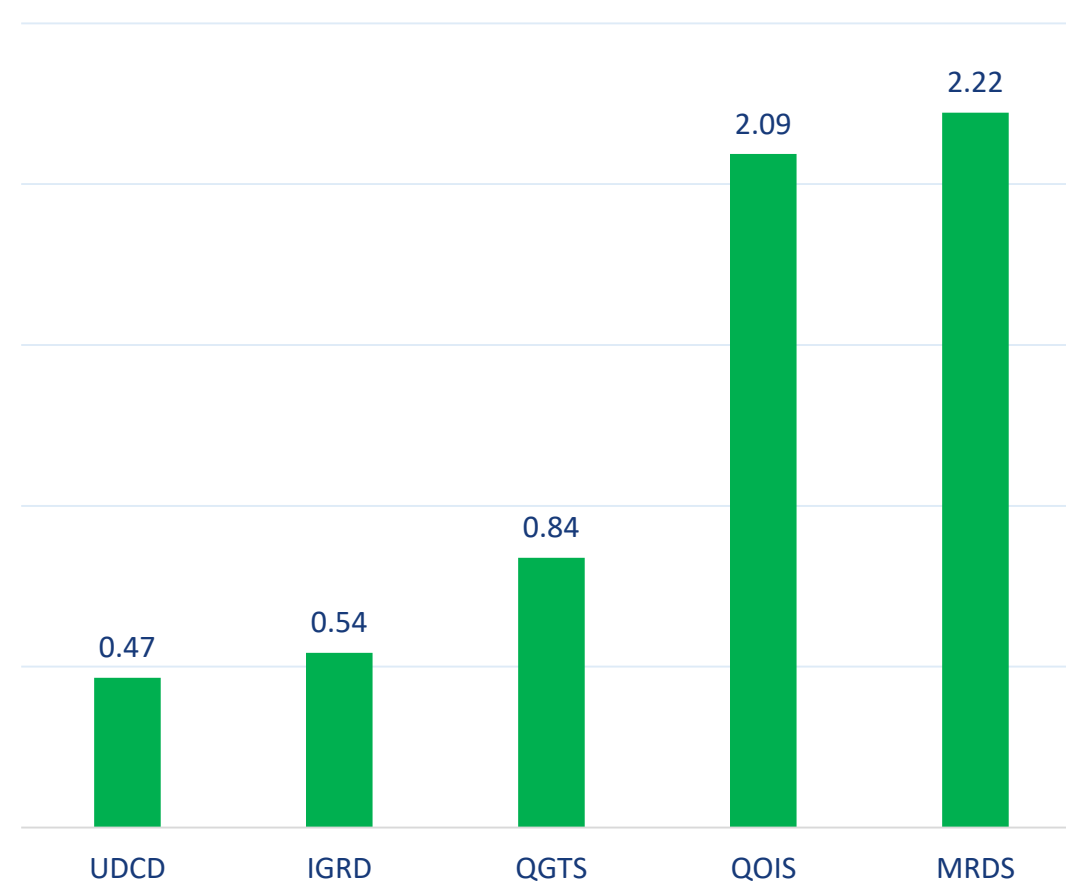
نسب التداول حسب الجنسية للجلسة الماضية

الجنسية	نسبة الشراء	نسبة البيع	الفرق
قطريون	69.52%	69.53%	0.0%
خليجيون	1.40%	4.96%	-3.6%
عرب	8.45%	9.64%	-1.2%
أجانب	20.63%	15.87%	4.8%

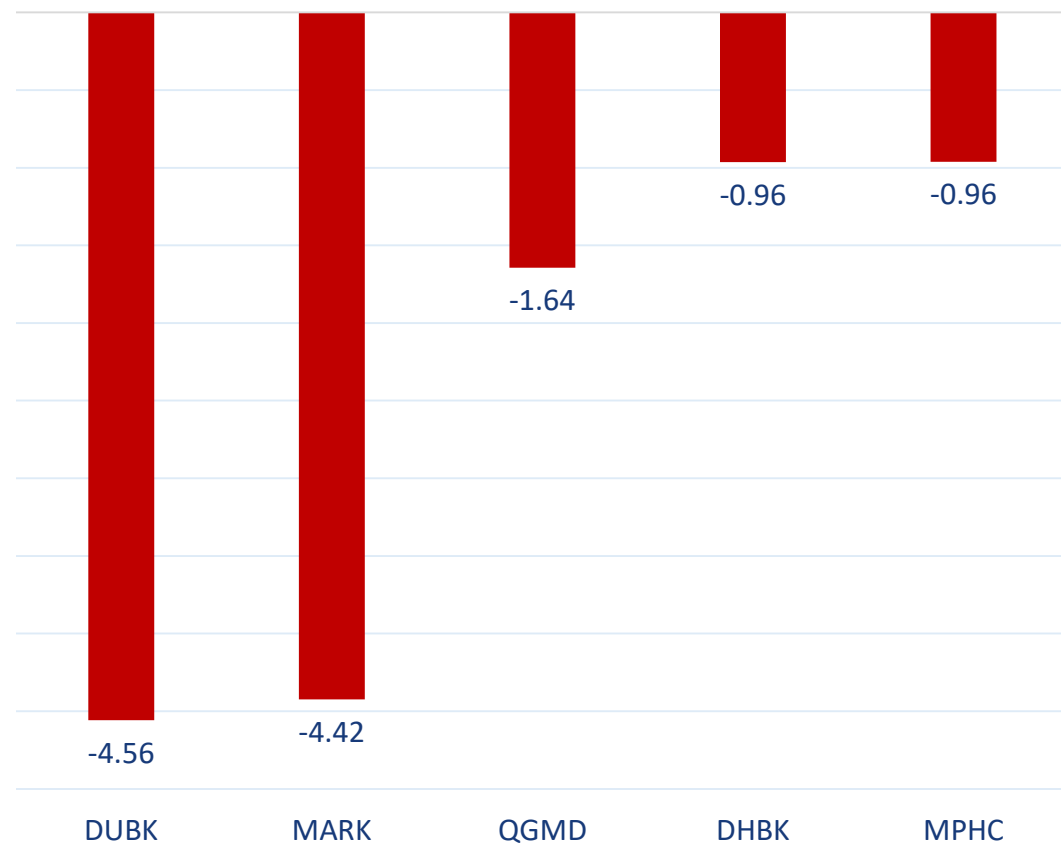
أكثر 5 شركات بيعاً (بالصافي) من الأجانب لآخر جلسة



أكثر 5 شركات شراءً (بالصافي) من الأجانب لآخر جلسة

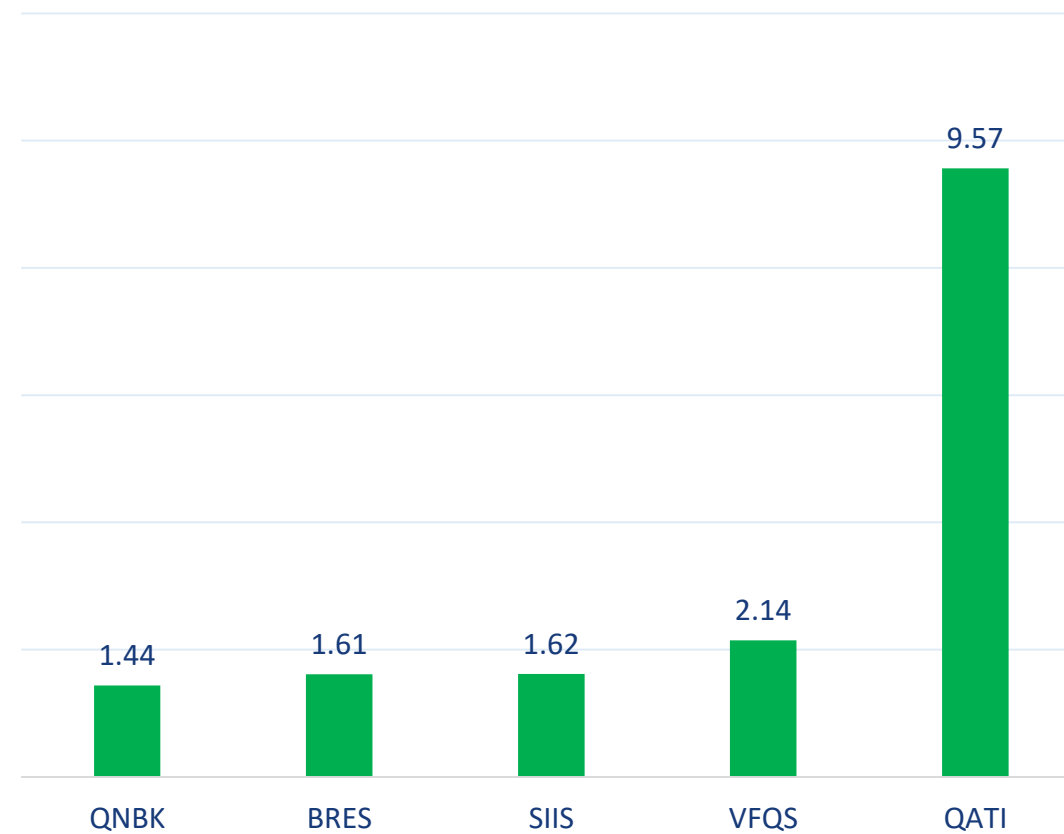


أكثر 5 شركات بيعاً (بالصافي) من الأجانب لآخر 5 جلسات



بالمليون سهم

أكثر 5 شركات شراءً (بالصافي) من الأجانب لآخر 5 جلسات



بالمليون سهم

تعريفات

- الأرقام تمثل التغير بعدد الأسهم.
- التغير اليومي : صافي التغير بين جلستي تداول 27 و 26 سبتمبر.
- التغير لآخر 5 جلسات: مجموع صافي التغير اليومي لآخر 5 جلسات.
- التغير لآخر 10 جلسة: مجموع صافي التغير اليومي لآخر 10 جلسة.
- التغير لآخر 20 جلسة: مجموع صافي التغير اليومي لآخر 20 جلسة.

DISCLAIMER:

The information contained was obtained from various public sources believed to be reliable, but we do not guarantee its accuracy. Wasata Financial Securities makes no representations or warranties (express or implied) regarding the data and information provided and Wasata Financial Securities does not represent that the information content of this document is complete, or free from any error, not misleading, or fit for any particular purpose. This report document provides general information only. Neither the information nor any opinion expressed constitutes an offer or an invitation to make an offer, to buy or sell any securities or other investment products related to such securities or investments.

This report document contained is subject to change without prior notice. Wasata assumes no responsibility to update the information in this report document.



إعداد: دائرة المشورة بشأن الأوراق المالية


وساطة
WASATA
للأوراق المالية
FINANCIAL SECURITIES

+974 44498880

ramzi.qasmieh@Wasata.qa