



التقرير اليومي لصافي التغير في نسب الملكية

جلسة 3 سبتمبر 2023

3-Sep				دول مجلس التعاون				القطريين				رمز الشركة
الأجانب				دول مجلس التعاون				القطريين				
التغير لآخر 20 جلسة	التغير لآخر 10 جلسات	التغير لآخر 5 جلسات	التغير اليومي	التغير لآخر 20 جلسة	التغير لآخر 10 جلسات	التغير لآخر 5 جلسات	التغير اليومي	التغير لآخر 20 جلسة	التغير لآخر 10 جلسات	التغير لآخر 5 جلسات	التغير اليومي	
-6,154,134	-4,681,223	-2,915,353	-407,361	319,239	259,380	22,281	0	5,834,895	4,421,843	2,893,072	407,361	QNBK
-2,768,381	-2,332,596	-1,876,599	-375,482	-64,464	-1,207	-7,533	0	2,832,845	2,333,803	1,884,132	375,482	المصرف
-5,908,176	-2,280,225	-1,327,598	-478,939	240,431	124,017	111,831	17,316	5,667,745	2,118,373	1,215,767	461,623	التجاري
-1,935,323	-1,212,305	842,746	-303,125	79,681	144,258	10,637	100,000	1,855,642	1,068,047	-853,383	203,125	الدوحة ب
3,503	3,503	703	0	0	0	0	0	-3,503	-3,503	-703	0	الأهلي
-359,900	-920,844	-720,887	-156,356	-1,620	-1,620	-11,620	0	361,520	922,464	732,507	156,356	الدولي
-21,087,802	-11,326,306	-5,966,544	-849,646	-165,110	192,578	480	-3,868	21,252,912	11,133,728	5,966,064	853,514	الريان
29,431,411	5,393,103	1,389,407	770,956	-9,492	-23,575	-13,756	0	-29,421,919	-5,369,528	-1,375,651	-770,956	دخان
-520,787	127,153	-378,146	-325,892	-780,677	8,222	8,222	0	1,301,464	-135,375	369,924	325,892	الأول
12,019,185	8,825,662	7,050,701	662,834	469,847	404,208	308,312	56,086	-12,489,032	-9,229,870	-7,359,013	-718,920	الإجارة
-3,366,708	-1,141,671	-100,079	53,004	-901,971	-89,489	-41,906	-13,800	4,268,679	1,231,160	141,985	-39,204	دلالة
-7,658,082	-5,498,285	467,053	-77,757	-117,740	-141,074	-52,838	0	7,775,822	5,639,359	-414,215	77,757	قطر وعمان
297,242	315,455	-98,870	-7,235	-12,670	6,540	259	0	-284,572	-321,995	98,611	7,235	إنماء
25,311	17,091	3,240	0	101	0	0	0	-25,412	-17,091	-3,240	0	زاد
-277,547	-182,905	-563,714	228,543	26,459	-122,797	-12,561	900	251,088	305,702	576,275	-229,443	الطبية
4,917,260	4,812,864	-591,518	-343,925	138,865	258,547	13,475	0	-5,056,125	-5,071,411	578,043	343,925	السلام
1,974,296	1,700,948	2,249,986	74,248	-86,159	-83,439	16,148	11,436	-1,888,137	-1,617,509	-2,266,134	-85,684	بلدنا
-1,032,823	-706,385	-481,983	-88,036	-205,860	-201,000	-117,250	0	1,238,683	907,385	599,233	88,036	الرعاية
13,040	291	291	0	0	0	0	0	-13,040	-291	-291	0	السيما
-1,549,995	-1,038,814	-610,921	-38,358	-16,737	-3,327	-1,940	0	1,566,732	1,042,141	612,861	38,358	وقود
107,766	728,090	1,168,499	9,853	-258,956	-261,364	-93,557	0	151,190	-466,726	-1,074,942	-9,853	ودام
368,548	-239,385	-116,982	2,460	-186,750	-89,850	-45,558	0	-181,798	329,235	162,540	-2,460	المناعي
25,273	-69,649	-55,045	-14,778	3,498	140	0	0	-28,771	69,509	55,045	14,778	الميرة
	29,138,189	11,185,918	1,738,567		193,762	177,108	14,043		-29,340,717	-11,363,026	-1,752,610	ميزة
-270,244	-81,027	59,154	821	-103,530	-103,530	-58,333	0	373,774	184,557	-821	-821	التحويلية

3-Sep				دول مجلس التعاون				القطريين				رمز الشركة
الأجانب												
التغير لآخر 20 جلسة	التغير لآخر 10 جلسات	التغير لآخر 5 جلسات	التغير اليومي	التغير لآخر 20 جلسة	التغير لآخر 10 جلسات	التغير لآخر 5 جلسات	التغير اليومي	التغير لآخر 20 جلسة	التغير لآخر 10 جلسات	التغير لآخر 5 جلسات	التغير اليومي	
-4,714,937	-4,338,183	-4,231,394	-807,097	-192	-192	1,826	0	4,715,250	4,338,496	4,229,568	807,097	الإسمنت
-4,846,186	-2,686,324	-1,821,986	-52,638	90,034	89,939	64,915	0	4,756,152	2,596,385	1,757,071	52,638	صناعات
-459,911	-854,358	84,886	-61,647	-15,040	-20,340	-20,340	0	474,951	874,698	-64,546	61,647	المستثمرين
-825,185	-886,934	-571,497	-108,279	-17,000	-17,642	0	0	842,185	904,576	571,497	108,279	كهرباء وماء
-789,423	-1,439,340	-1,310,912	-128,651	73,428	58,928	77,543	60,000	715,995	1,380,412	1,233,369	68,651	أعمال
14,014,990	11,531,324	5,463,843	2,366,799	-215,157	-46,840	23,160	-5,488	-13,799,833	-11,484,484	-5,487,003	-2,361,311	الخليج د
-16,375,230	-10,961,653	-4,294,850	-792,394	-370,708	-187,743	-96,076	26,500	16,745,938	11,149,396	4,390,926	765,894	مسعيد
3,196,224	1,951,940	1,975,354	-93,271	-289,509	-587,184	-534,130	0	-2,906,715	-1,364,756	-1,441,224	93,271	إستثمار
-48,676	-3,047,930	-1,037,416	-1,388,762	-145,936	-164,319	-224,771	8,578	194,612	3,212,249	1,262,187	1,380,184	قامكو
-30,230,334	-26,936,875	-28,697,707	187,271	-58,500	-50,000	0	0	30,288,834	26,986,875	28,697,707	-187,271	قطر ت
476,877	-221,423	-31,006	500	473,718	57,718	-9,125	3,500	-950,595	163,705	40,131	-4,000	الدوحة ت
-113,140	41,014	46,169	-3,831	1,205,404	0	0	0	-1,092,264	-41,014	-46,169	3,831	العامة
-147,052	-344,073	-742,572	-23,403	6,552	26,100	0	0	140,500	317,973	742,572	23,403	التكافلي
-15,369	-1,438	-6,289	0	0	0	0	0	15,369	1,438	6,289	0	الإسلامية ت
41,648	10,865	8,145	0	0	0	0	0	-41,648	-10,865	-8,145	0	بيمة
87,375	-13,989	-33,662	0	5,176	10,000	10,000	0	-92,551	3,989	23,662	0	QLMI
1,290,051	-458,860	-492,020	-161,719	-5,740	-11,000	4,000	0	-1,284,311	469,860	488,020	161,719	المتحدة
-5,025,760	-3,304,613	-2,546,043	112,575	-39,055	9,925	5,925	0	5,064,815	3,294,688	2,540,118	-112,575	بروة
2,861,338	819,093	-635,667	-229,866	566,186	397,962	171,365	144,267	-3,427,524	-1,217,055	464,302	85,599	إزدان
15,600,594	5,062,232	5,639,287	793,325	-151,244	35,318	279,787	9,658	-15,449,350	-5,097,550	-5,919,074	-802,983	مزايا
-4,385,093	-4,101,822	-3,861,036	-71,650	39,512	39,512	28,104	0	4,345,581	4,062,310	3,797,915	71,650	Ooredoo
7,277,092	4,795,007	2,129,004	-1,582,088	50,648	-38,599	-1,395	1,826	-7,364,609	-4,793,277	-2,164,478	1,580,262	فودافون
-896,103	-1,029,938	-841,460	-243,608	-37,000	-47,000	-21,583	0	971,250	1,115,085	901,190	243,608	الملاحة
-815,892	-979,445	-514,550	-159,484	-288	0	0	0	816,180	979,445	514,550	159,484	مخازن
-14,406,257	-6,882,890	-5,441,652	-1,038,728	-33,767	-301,303	-226,372	-65,992	14,440,024	7,177,771	5,661,602	1,104,720	ناقلات

قيم التداول حسب الجنسية للجلسة الماضية

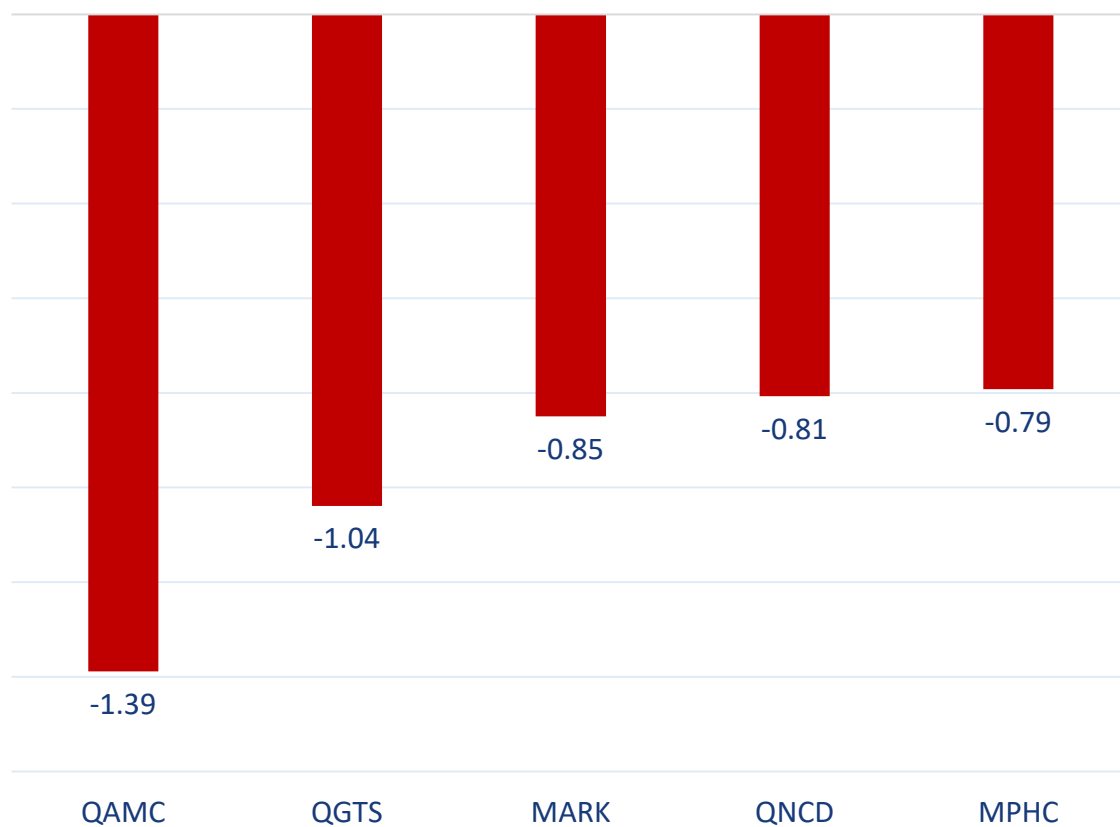
الجنسية	قيم الشراء	قيم البيع	الفرق
قطريون	312.38	288.64	23.74
خليجيون	17.86	27.74	-9.89
عرب	56.30	51.92	4.37
أجانب	30.34	48.58	-18.23
المجموع	416.88	416.88	0.00

القيمة بالمليون ريال

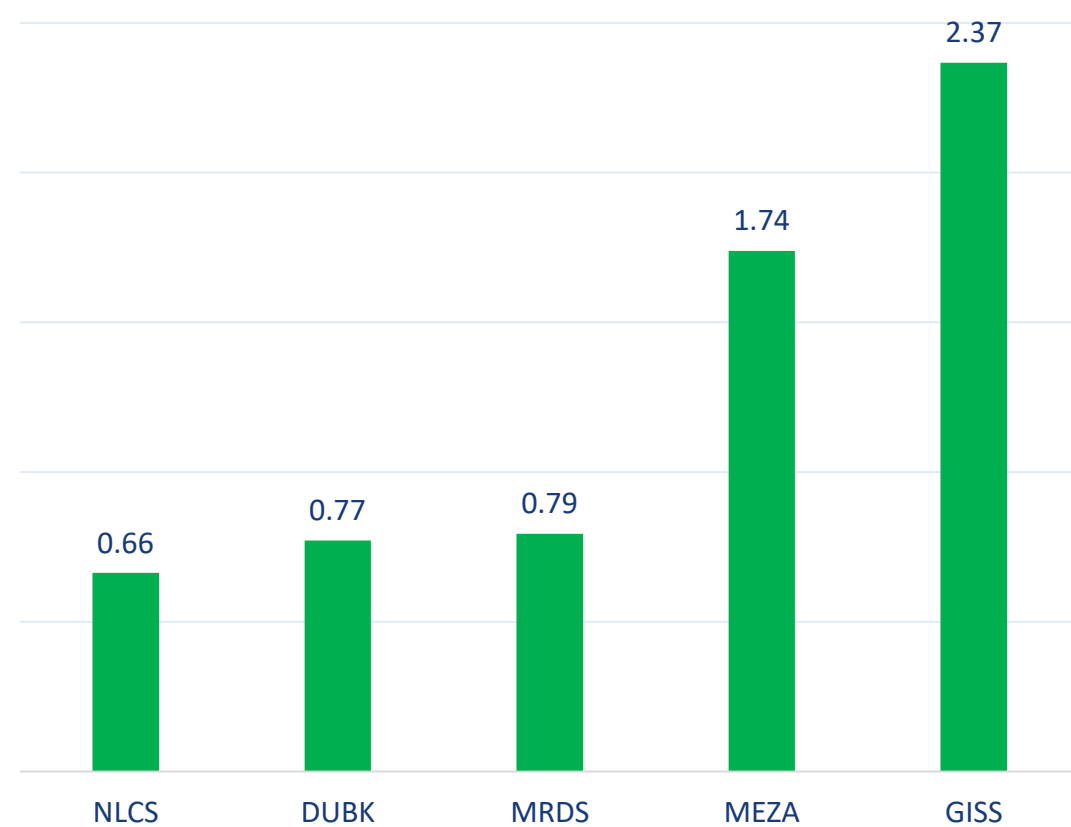
نسب التداول حسب الجنسية للجلسة الماضية

الفرق	نسبة البيع	نسبة الشراء	الجنسية
5.7%	69.24%	74.93%	قطريون
-2.4%	6.66%	4.28%	خليجيون
1.0%	12.46%	13.50%	عرب
-4.4%	11.65%	7.28%	أجانب

أكثر 5 شركات بيعاً (بالصافي) من الأجانب لآخر جلسة



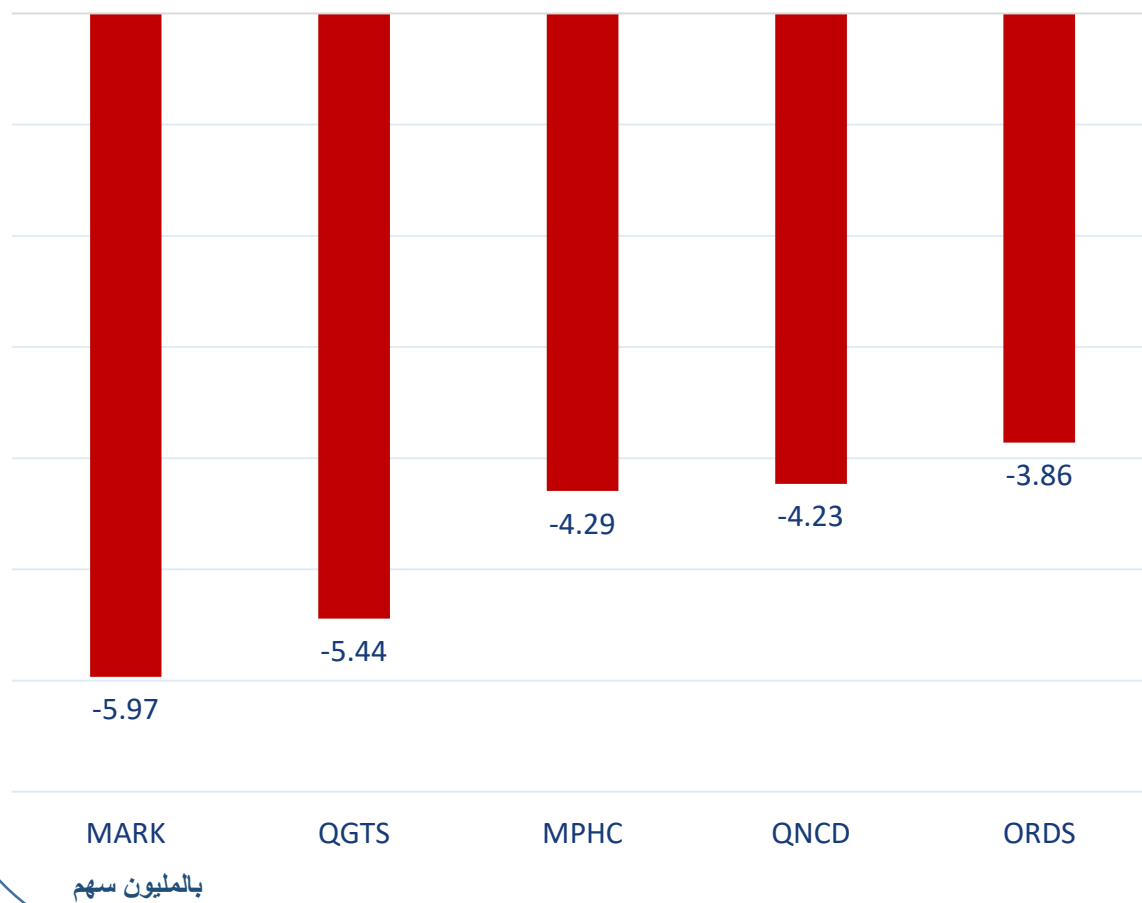
أكثر 5 شركات شراءً (بالصافي) من الأجانب لآخر جلسة



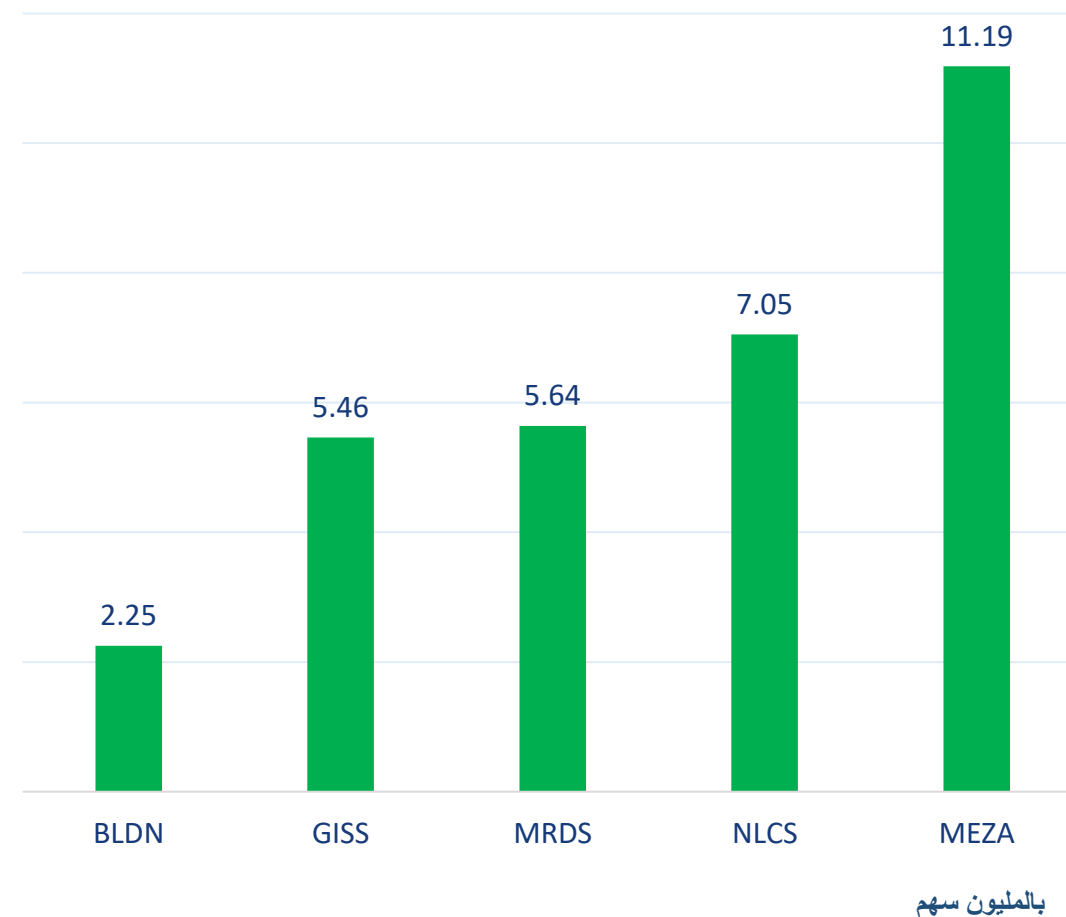
بالمليون سهم

بالمليون سهم

أكثر 5 شركات بيعاً (بالصافي) من الأجانب لآخر 5 جلسات



أكثر 5 شركات شراءً (بالصافي) من الأجانب لآخر 5 جلسات



تعريفات

- الأرقام تمثل التغير بعدد الأسهم.
- التغير اليومي : صافي التغير بين جلستي تداول 3 سبتمبر و 31 أغسطس.
- التغير لآخر 5 جلسات: مجموع صافي التغير اليومي لآخر 5 جلسات.
- التغير لآخر 10 جلسة: مجموع صافي التغير اليومي لآخر 10 جلسة.
- التغير لآخر 20 جلسة: مجموع صافي التغير اليومي لآخر 20 جلسة.

DISCLAIMER:

The information contained was obtained from various public sources believed to be reliable, but we do not guarantee its accuracy. Wasata Financial Securities makes no representations or warranties (express or implied) regarding the data and information provided and Wasata Financial Securities does not represent that the information content of this document is complete, or free from any error, not misleading, or fit for any particular purpose. This report document provides general information only. Neither the information nor any opinion expressed constitutes an offer or an invitation to make an offer, to buy or sell any securities or other investment products related to such securities or investments.

This report document contained is subject to change without prior notice. Wasata assumes no responsibility to update the information in this report document.



إعداد: دائرة المشورة بشأن الأوراق المالية


للأوراق المالية
FINANCIAL SECURITIES

+974 44498880

ramzi.qasmieh@Wasata.qa