



التقرير اليومي لصافي التغير في نسب الملكية

جلسة 4 سبتمبر 2023

4-Sep												
الأجانب				دول مجلس التعاون				القطريين				رمز الشركة
التغير لآخر 20 جلسة	التغير لآخر 10 جلسات	التغير لآخر 5 جلسات	التغير اليومي	التغير لآخر 20 جلسة	التغير لآخر 10 جلسات	التغير لآخر 5 جلسات	التغير اليومي	التغير لآخر 20 جلسة	التغير لآخر 10 جلسات	التغير لآخر 5 جلسات	التغير اليومي	
-6,395,648	-4,950,891	-2,984,342	-398,454	419,709	259,850	122,801	100,470	5,975,939	4,691,041	2,861,541	297,984	QNBK
-2,588,192	-2,196,457	-2,016,515	-77,927	-64,464	-1,207	-1,205	0	2,652,656	2,197,664	2,017,720	77,927	المصرف
-5,676,578	-2,597,269	-1,752,428	-521,942	284,998	170,936	154,242	44,567	5,391,580	2,426,333	1,598,186	477,375	التجاري
-1,973,665	-363,669	401,485	-82,034	79,681	100,000	-81,826	-100,000	1,893,984	263,669	-319,659	182,034	الدوحة ب
3,503	703	451	0	0	0	0	0	-3,503	-703	-451	0	الأهلي
-480,844	-1,096,494	-673,660	-100,518	-1,620	-6,620	-11,620	0	482,464	1,103,114	685,280	100,518	الدولي
-20,794,119	-10,402,750	-5,121,049	-73,917	-182,702	52,282	1,437	-29,132	20,976,821	10,350,468	5,119,612	103,049	الريان
27,550,961	4,855,264	771,680	218,133	-8,992	-25,559	-13,256	500	-27,541,969	-4,829,705	-758,424	-218,633	دخان
513,079	264,556	-107,804	208,311	-1,104,941	28,143	28,143	19,921	591,862	-292,699	79,661	-228,232	الأول
9,208,284	6,861,162	4,566,765	-1,707,927	531,507	266,349	469,790	20,760	-9,739,791	-7,127,511	-5,036,555	1,687,167	الإجارة
-3,192,153	-175,205	-14,445	-258,276	-914,971	-61,572	-54,906	-13,000	4,107,124	236,777	69,351	271,276	دلالة
-8,035,510	-5,007,229	-831,288	-785,035	-15,355	2,162	-49,915	2,385	8,050,865	5,005,067	881,203	782,650	قطر وعمان
286,598	352,289	-47,449	-2,346	2,330	6,540	259	0	-288,928	-358,829	47,190	2,346	إنماء
25,306	13,323	3,272	32	101	0	0	0	-25,407	-13,323	-3,272	-32	زاد
673,219	-256,734	338,240	695,027	252,434	215,901	229,343	247,904	-925,653	40,833	-567,583	-942,931	الطبية
4,242,695	3,735,123	-777,485	-877,541	-58,322	-122,790	13,475	0	-4,184,373	-3,612,333	764,010	877,541	السلام
-1,362,086	-2,031,779	-1,050,387	-3,233,799	-73,008	18,276	29,299	13,151	1,435,094	2,013,503	1,021,088	3,220,648	بلدنا
-1,003,636	-668,389	-417,707	-27,576	-205,860	-201,000	0	0	1,209,496	869,389	417,707	27,576	الرعاية
13,050	301	301	10	0	0	0	0	-13,050	-301	-301	-10	السيما
-1,347,883	-804,483	-462,800	-37,141	-14,237	-3,327	0	0	1,362,120	807,810	462,800	37,141	وقود
-543,339	233,978	13,052	-241,530	-248,933	-160,432	-56,264	0	792,272	-73,546	43,212	241,530	ودام
316,483	-173,206	-276,164	-53,573	-186,750	-89,850	0	0	-129,733	263,056	276,164	53,573	المناعي
28,891	-65,064	-43,376	-2,463	3,498	140	0	0	-32,389	64,924	43,376	2,463	المبرة
29,598,479	29,598,479	7,375,530	451,524	154,206	154,206	22,274	-39,556	-29,752,685	-29,752,685	-7,397,804	-411,968	ميزة
-240,443	-19,927	621	-200	-103,530	-100,000	0	0	343,973	119,927	-621	200	التحويلية

4-Sep				دول مجلس التعاون				القطرين				رمز الشركة
الأجانب												
التغير لآخر 20 جلسة	التغير لآخر 10 جلسات	التغير لآخر 5 جلسات	التغير اليومي	التغير لآخر 20 جلسة	التغير لآخر 10 جلسات	التغير لآخر 5 جلسات	التغير اليومي	التغير لآخر 20 جلسة	التغير لآخر 10 جلسات	التغير لآخر 5 جلسات	التغير اليومي	
-4,871,382	-4,640,433	-4,596,092	-377,095	808	-1,341	8,659	1,000	4,870,574	4,641,774	4,587,433	376,095	الإسمنت
-4,057,077	-2,331,144	-1,437,227	52,631	90,034	88,939	64,915	0	3,967,043	2,242,205	1,372,312	-52,631	صناعات
-446,016	-604,060	313,634	-199,133	-17,540	-20,340	-20,340	0	463,556	624,400	-293,294	199,133	المستثمرين
-642,963	-661,584	-280,273	166,280	-17,000	-17,642	0	0	659,963	679,226	280,273	-166,280	كهرباء وماء
-997,670	-1,648,500	-1,202,522	-102,133	73,428	58,928	77,543	0	924,242	1,589,572	1,124,979	102,133	أعمال
15,909,397	12,365,747	3,897,865	1,226,369	-334,595	-171,302	-151,386	-124,462	-15,574,802	-12,194,445	-3,746,479	-1,101,907	الخليج د
-17,016,374	-10,444,440	-4,811,813	-783,072	-431,213	-185,768	34,232	1,975	17,447,587	10,630,208	4,777,581	781,097	مسعيد
2,128,166	2,949,290	1,390,027	-818,430	-289,509	-593,734	-510,079	0	-1,838,657	-2,355,556	-879,948	818,430	إستثمار
-1,232,559	-3,535,886	-2,836,738	-1,061,545	-104,113	-210,074	-68,700	-75,877	1,336,672	3,745,960	2,905,438	1,137,422	قامكو
-30,784,739	-27,498,844	-24,904,574	-607,632	-58,500	0	0	0	30,843,239	27,498,844	24,904,574	607,632	قطر ت
473,523	-207,677	-34,560	-3,554	191,844	46,844	-4,999	4,126	-665,367	160,833	39,559	-572	الدوحة ت
-174,199	-9,621	-4,466	-50,635	1,160,968	0	0	0	-986,769	9,621	4,466	50,635	العامة
-543,662	-1,029,871	-935,844	-371,719	6,552	26,100	0	0	537,110	1,003,771	935,844	371,719	التكافلي
-14,569	-1,518	-7,639	0	0	0	0	0	14,569	1,518	7,639	0	الإسلامية ت
42,648	11,015	8,145	0	0	0	0	0	-42,648	-11,015	-8,145	0	بيمة
31,496	-18,413	-12,086	-4,424	5,176	10,000	10,000	0	-36,672	8,413	2,086	4,424	QLMI
481,208	-1,145,218	-1,108,106	-674,135	-6,350	-11,000	0	0	-474,858	1,156,218	1,108,106	674,135	المتحدة
-8,055,669	-6,231,523	-5,357,072	-3,007,533	-39,305	9,925	5,670	0	8,094,974	6,221,598	5,351,402	3,007,533	بروة
2,617,400	-513,965	-564,926	-73,021	420,944	213,678	20,077	-145,242	-3,038,344	300,287	544,849	218,263	إزدان
13,784,481	7,037,003	5,810,016	-661,598	-217,348	-142,778	357,605	7,322	-13,567,133	-6,894,225	-6,167,621	654,276	مزايا
-4,151,409	-4,105,375	-3,011,524	-59,569	29,912	29,912	20,400	-9,600	4,121,497	4,075,463	2,991,124	69,169	Ooredoo
8,118,825	5,170,454	1,598,521	485,924	28,321	-36,776	3,649	1,823	-8,147,146	-5,133,678	-1,602,170	-487,747	فودافون
-1,092,777	-1,121,251	-965,303	-266,639	-37,000	-37,000	0	0	1,129,777	1,158,251	965,303	266,639	الملاحة
-789,622	-689,216	-447,462	39,687	-288	0	0	0	789,910	689,216	447,462	-39,687	مخازن
-15,130,107	-7,726,724	-5,671,572	-1,041,924	-35,717	-292,323	-132,102	-12,450	15,165,824	8,019,047	5,803,674	1,054,374	ناقلات

قيم التداول حسب الجنسية للجلسة الماضية

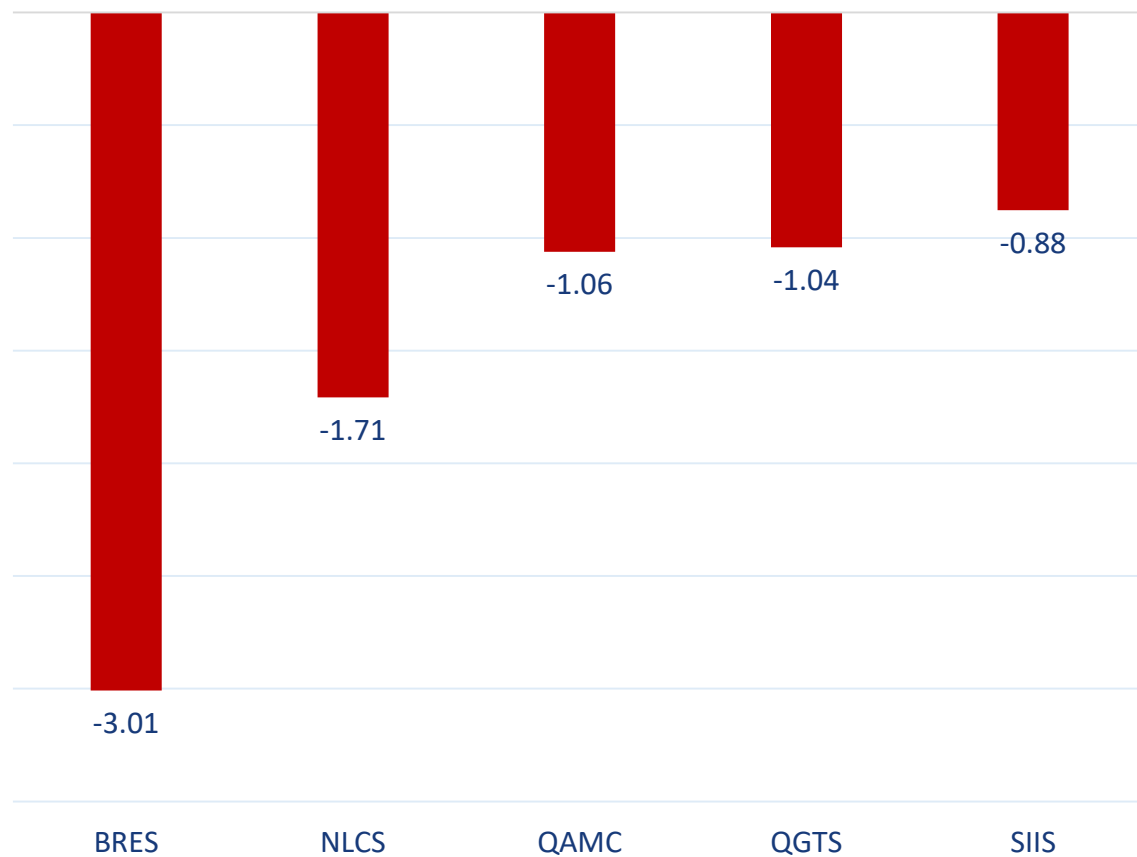
الجنسية	قيم الشراء	قيم البيع	الفرق
قطريون	283.81	254.03	29.78
خليجيون	19.75	44.29	-24.54
عرب	36.67	46.92	-10.24
أجانب	98.85	93.84	5.01
المجموع	439.09	439.09	0.00

القيمة بالمليون ريال

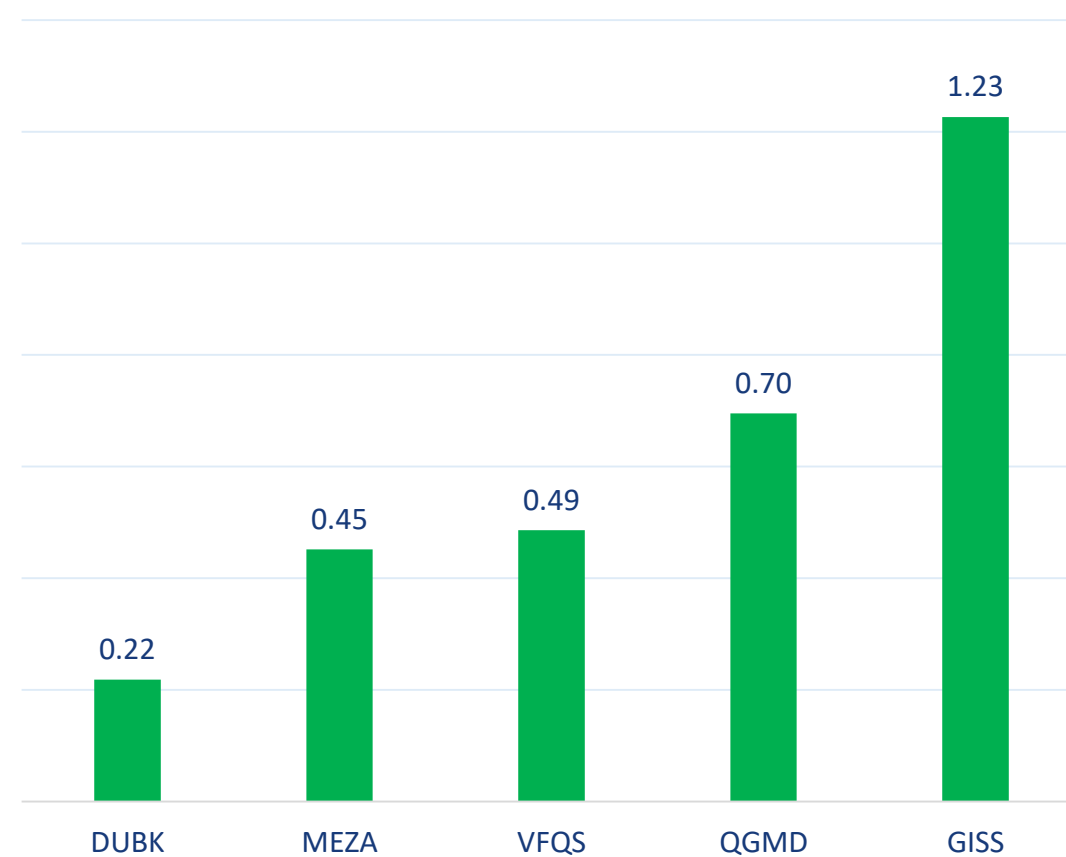
نسب التداول حسب الجنسية للجلسة الماضية

الجنسية	نسبة الشراء	نسبة البيع	الفرق
قطريون	63.64%	57.86%	5.8%
خليجيون	4.50%	10.09%	-5.6%
عرب	8.35%	10.69%	-2.3%
أجانب	22.51%	21.37%	1.1%

أكثر 5 شركات بيعاً (بالصافي) من الأجانب لآخر جلسة



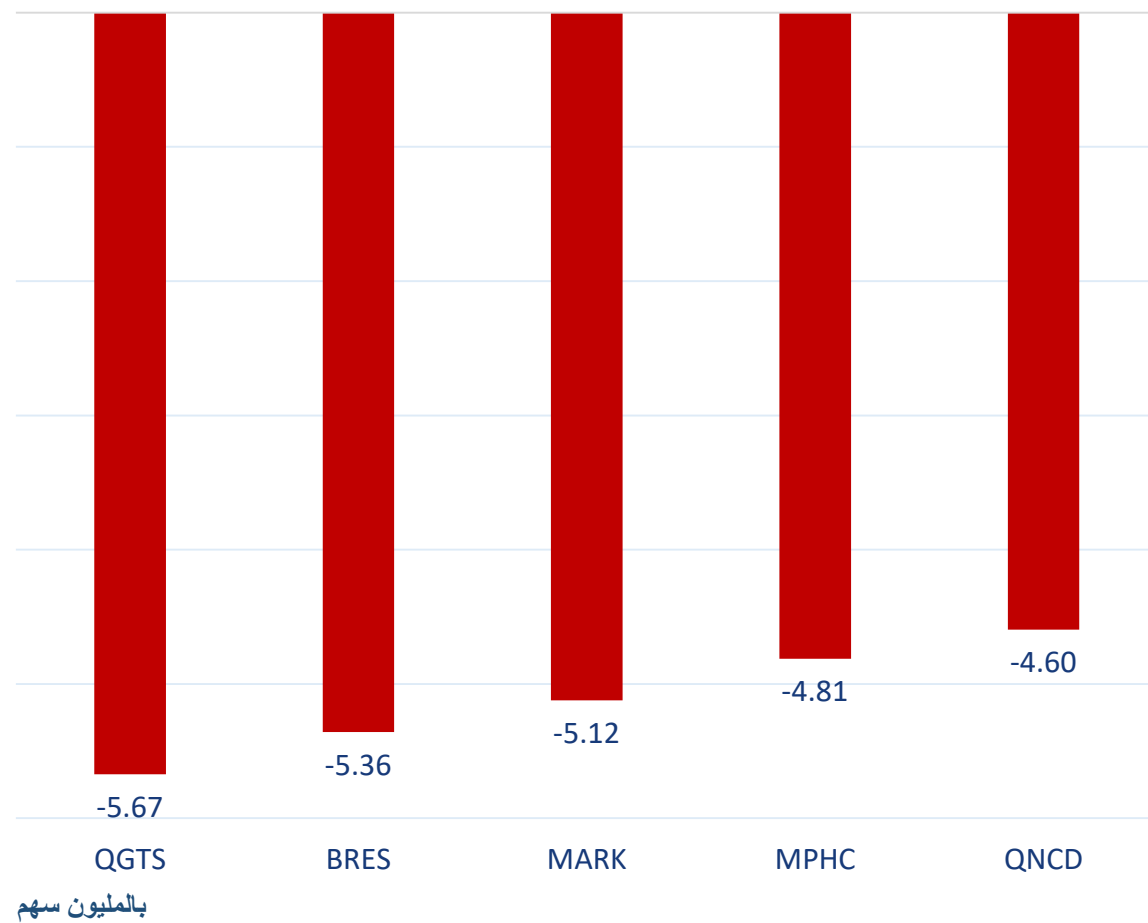
أكثر 5 شركات شراءً (بالصافي) من الأجانب لآخر جلسة



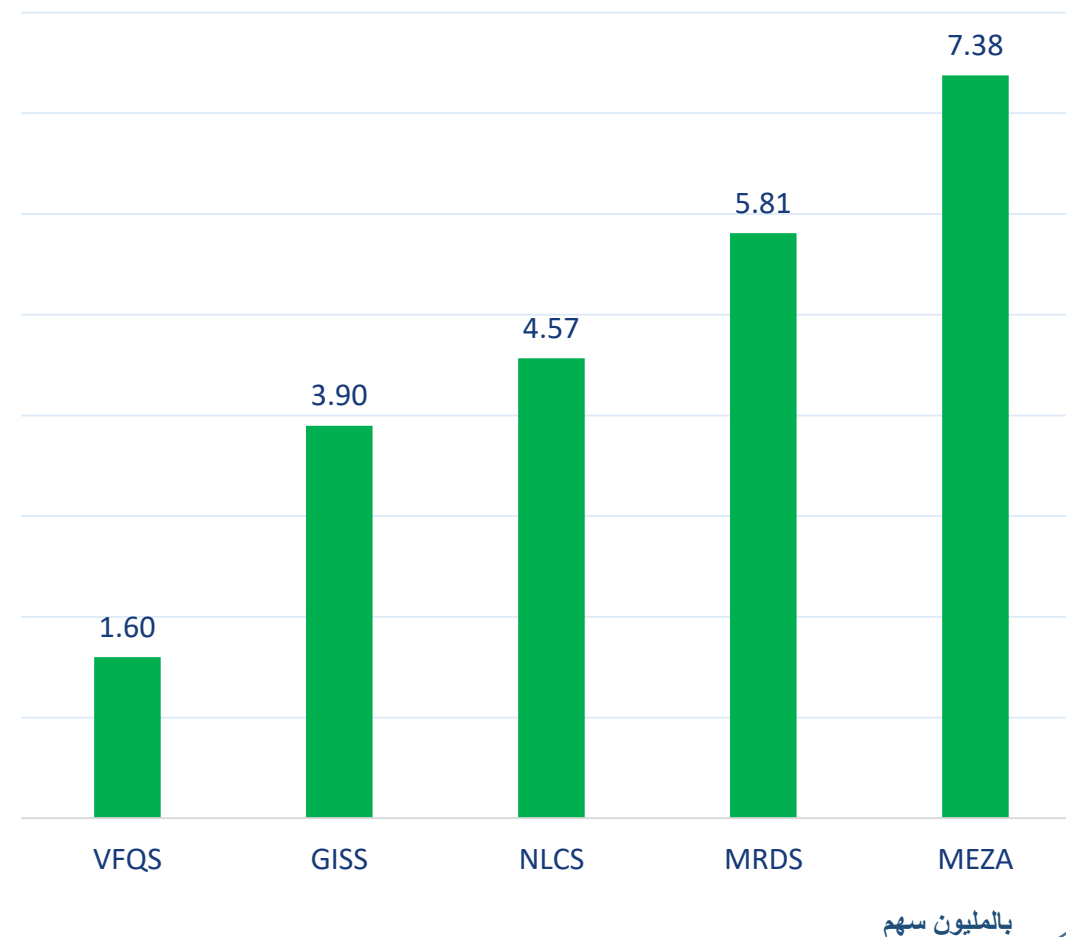
بالمليون سهم

بالمليون سهم

أكثر 5 شركات بيعاً (بالصافي) من الأجانب لآخر 5 جلسات



أكثر 5 شركات شراءً (بالصافي) من الأجانب لآخر 5 جلسات



تعريفات

- الأرقام تمثل التغير بعدد الأسهم.
- التغير اليومي : صافي التغير بين جلستي تداول 4 و 3 سبتمبر.
- التغير لآخر 5 جلسات: مجموع صافي التغير اليومي لآخر 5 جلسات.
- التغير لآخر 10 جلسة: مجموع صافي التغير اليومي لآخر 10 جلسة.
- التغير لآخر 20 جلسة: مجموع صافي التغير اليومي لآخر 20 جلسة.

DISCLAIMER:

The information contained was obtained from various public sources believed to be reliable, but we do not guarantee its accuracy. Wasata Financial Securities makes no representations or warranties (express or implied) regarding the data and information provided and Wasata Financial Securities does not represent that the information content of this document is complete, or free from any error, not misleading, or fit for any particular purpose. This report document provides general information only. Neither the information nor any opinion expressed constitutes an offer or an invitation to make an offer, to buy or sell any securities or other investment products related to such securities or investments.

This report document contained is subject to change without prior notice. Wasata assumes no responsibility to update the information in this report document.



إعداد: دائرة المشورة بشأن الأوراق المالية


وساطة
WASATA
للأوراق المالية
FINANCIAL SECURITIES

+974 44498880

ramzi.qasmieh@Wasata.qa