



التقرير اليومي لصافي التغير في نسب الملكية

جلسة 5 سبتمبر 2023

5-Sep												
الأجانب				دول مجلس التعاون				القطريين				رمز الشركة
التغير لآخر 20 جلسة	التغير لآخر 10 جلسات	التغير لآخر 5 جلسات	التغير اليومي	التغير لآخر 20 جلسة	التغير لآخر 10 جلسات	التغير لآخر 5 جلسات	التغير اليومي	التغير لآخر 20 جلسة	التغير لآخر 10 جلسات	التغير لآخر 5 جلسات	التغير اليومي	
-6,965,803	-5,382,992	-3,649,285	-895,389	547,948	360,089	231,239	100,239	6,417,855	5,022,903	3,418,046	795,150	QNBK
-2,518,036	-2,350,995	-1,899,750	-155,772	-47,717	7,075	7,050	8,280	2,565,753	2,343,920	1,892,700	147,492	المصرف
-5,629,403	-2,860,476	-2,189,598	-286,789	250,936	164,403	125,217	0	5,378,467	2,696,073	2,064,381	286,789	التجاري
-2,418,292	-534,593	-513,842	-385,907	306,876	216,876	18,811	116,876	2,111,416	317,717	495,031	269,031	الدوحة ب
3,503	703	0	0	0	0	0	0	-3,503	-703	0	0	الأهلي
-513,029	-1,130,829	-751,560	-131,323	-1,620	-6,620	-11,620	0	514,649	1,137,449	763,180	131,323	الدولي
-19,770,956	-10,542,859	-5,725,618	-124,798	-30,153	207,381	73,627	136,859	19,801,109	10,335,478	5,651,991	-12,061	الريان
25,305,663	6,541,940	807,675	1,295,468	-8,992	-25,559	-13,256	0	-25,296,671	-6,516,381	-794,419	-1,295,468	دخان
290,069	52,251	28,901	154,558	-1,356,135	28,143	28,143	0	1,066,066	-80,394	-57,044	-154,558	الأول
7,779,109	4,402,935	-1,543,562	-1,767,097	470,507	266,949	434,341	9,000	-8,249,616	-4,669,884	1,109,221	1,758,097	الإجارة
-706,189	-733,766	-73,708	-74,586	-955,691	-73,572	-66,906	-12,000	1,661,880	807,338	140,614	86,586	دلالة
-8,132,566	-3,706,143	-625,133	252,230	13,932	31,449	-20,628	29,287	8,118,634	3,674,694	645,761	-281,517	قطر وعمان
243,152	215,595	-122,429	-70,937	2,330	6,540	259	0	-245,482	-222,135	122,170	70,937	إنماء
28,827	8,275	7,201	3,741	0	0	0	0	-28,827	-8,275	-7,201	-3,741	زاد
1,253,123	180,641	876,079	452,807	252,743	249,520	260,467	18,213	-1,505,866	-430,161	-1,136,546	-471,020	الطبية
-10,954,724	-12,953,576	-14,945,621	-13,730,629	245,759	388,390	711,217	306,602	10,708,965	12,565,186	14,234,404	13,424,027	السلام
-2,239,964	-2,996,674	-2,365,122	-690,433	-61,159	10,125	16,148	-13,151	2,301,123	2,986,549	2,348,974	703,584	بلدنا
-1,108,277	-698,953	-314,372	-26,566	-205,860	-117,250	0	0	1,314,137	816,203	314,372	26,566	الرعاية
13,030	301	301	0	0	0	0	0	-13,030	-301	-301	0	السيتما
-1,052,239	-647,461	-310,546	147,528	-3,327	-1,940	0	0	1,055,566	649,401	310,546	-147,528	وقود
-23,811	37,235	119,716	-100,821	-243,019	-118,557	-5,038	0	266,830	81,322	-114,678	100,821	ودام
198,506	-117,525	-382,507	-25,375	-186,750	-57,308	0	0	-11,756	174,833	382,507	25,375	المناعي
25,116	-47,574	-44,700	17,797	3,498	140	0	0	-28,614	47,434	44,700	-17,797	الميرة
	29,728,616	5,729,679	130,137	157,320	157,320	-13,651	3,114		-29,885,936	-5,716,028	-133,251	ميرة
-201,439	34,927	51,189	50,568	-103,530	-58,333	0	0	304,969	23,406	-51,189	-50,568	التحويلية

5-Sep												
الأجانب				دول مجلس التعاون				القطريين				رمز الشركة
التغير لآخر 20 جلسة	التغير لآخر 10 جلسات	التغير لآخر 5 جلسات	التغير اليومي	التغير لآخر 20 جلسة	التغير لآخر 10 جلسات	التغير لآخر 5 جلسات	التغير اليومي	التغير لآخر 20 جلسة	التغير لآخر 10 جلسات	التغير لآخر 5 جلسات	التغير اليومي	
-4,947,491	-4,737,833	-4,368,199	-84,043	808	2,826	8,659	0	4,946,683	4,735,007	4,359,540	84,043	الإسمنت
-3,754,891	-2,834,908	-1,905,900	-369,740	75,665	88,265	65,515	-100	3,679,226	2,746,643	1,840,385	369,840	صناعات
-649,951	-1,034,135	51,515	-256,658	-17,540	-20,340	0	0	667,491	1,054,475	-51,515	256,658	المستثمرين
-579,936	-600,921	-253,406	-1,391	-17,000	-17,642	0	0	596,936	618,563	253,406	1,391	كهرباء وماء
-1,350,002	-1,912,345	-1,229,737	-271,389	73,428	77,543	77,543	0	1,276,574	1,834,802	1,152,194	271,389	أعمال
16,601,227	11,621,428	3,425,590	558,985	-358,016	-194,723	-118,351	-23,421	-16,243,211	-11,426,705	-3,307,239	-535,564	الخليج د
-15,982,040	-9,215,933	-3,824,143	-170,686	-431,213	-94,101	34,232	0	16,413,253	9,310,034	3,789,911	170,686	مسعيد
345,544	1,790,818	-1,085,718	-1,406,541	-550,917	-564,888	3,366	0	205,373	-1,225,930	1,082,352	1,406,541	إستثمار
-3,056,131	-5,370,028	-4,475,223	-2,065,055	-312,860	-187,247	-143,209	-109,185	3,368,991	5,557,275	4,618,432	2,174,240	قامكو
-31,235,829	-28,333,914	-20,554,148	-492,700	-58,500	0	0	0	31,294,329	28,333,914	20,554,148	492,700	قطر ت
476,822	-124,576	739	3,299	203,581	22,581	19,803	11,737	-680,403	101,995	-20,542	-15,036	الدوحة ت
-184,299	-9,673	-4,466	0	1,160,968	0	0	0	-976,669	9,673	4,466	0	العامة
-672,301	-1,066,277	-625,404	-291,756	-604	0	0	0	672,905	1,066,277	625,404	291,756	التكافلي
-21,321	-3,008	-10,837	-1,641	0	0	0	0	21,321	3,008	10,837	1,641	الإسلامية ت
47,773	13,440	10,570	2,425	0	0	0	0	-47,773	-13,440	-10,570	-2,425	بيمة
22,183	-21,413	-13,286	0	5,176	10,000	10,000	0	-27,359	11,413	3,286	0	QLMI
270,600	-1,046,096	39,554	151,319	-6,350	-14,000	0	0	-264,250	1,060,096	-39,554	-151,319	المتحدة
-7,702,719	-5,838,245	-5,181,988	-226,744	-41,305	9,925	0	0	7,744,024	5,828,320	5,181,988	226,744	بروة
2,938,808	-507,745	1,022,627	310,744	249,323	35,351	31,805	5,228	-3,188,131	472,394	-1,054,432	-315,972	إزدان
11,040,859	5,713,193	5,120,766	-753,878	60,992	-109,538	470,698	135,904	-11,101,851	-5,603,655	-5,591,464	617,974	مزايا
-4,226,423	-4,344,309	-2,408,176	-97,475	29,912	29,912	20,400	0	4,196,511	4,314,397	2,387,776	97,475	Ooredoo
7,161,402	3,026,378	-2,047,126	-847,733	28,321	-36,776	3,649	0	-7,189,723	-2,989,602	2,043,477	847,733	فودافون
-1,278,065	-1,263,634	-541,631	-127,972	-37,000	-21,583	0	0	1,315,065	1,285,217	541,631	127,972	الملاحة
-918,587	-998,408	-500,591	-289,506	-288	0	0	0	918,875	998,408	500,591	289,506	مخازن
-13,963,969	-8,007,157	-5,075,920	-660,289	-178,391	-125,024	-22,150	75,632	14,142,360	8,132,181	5,098,070	584,657	ناقلات

قيم التداول حسب الجنسية للجلسة الماضية

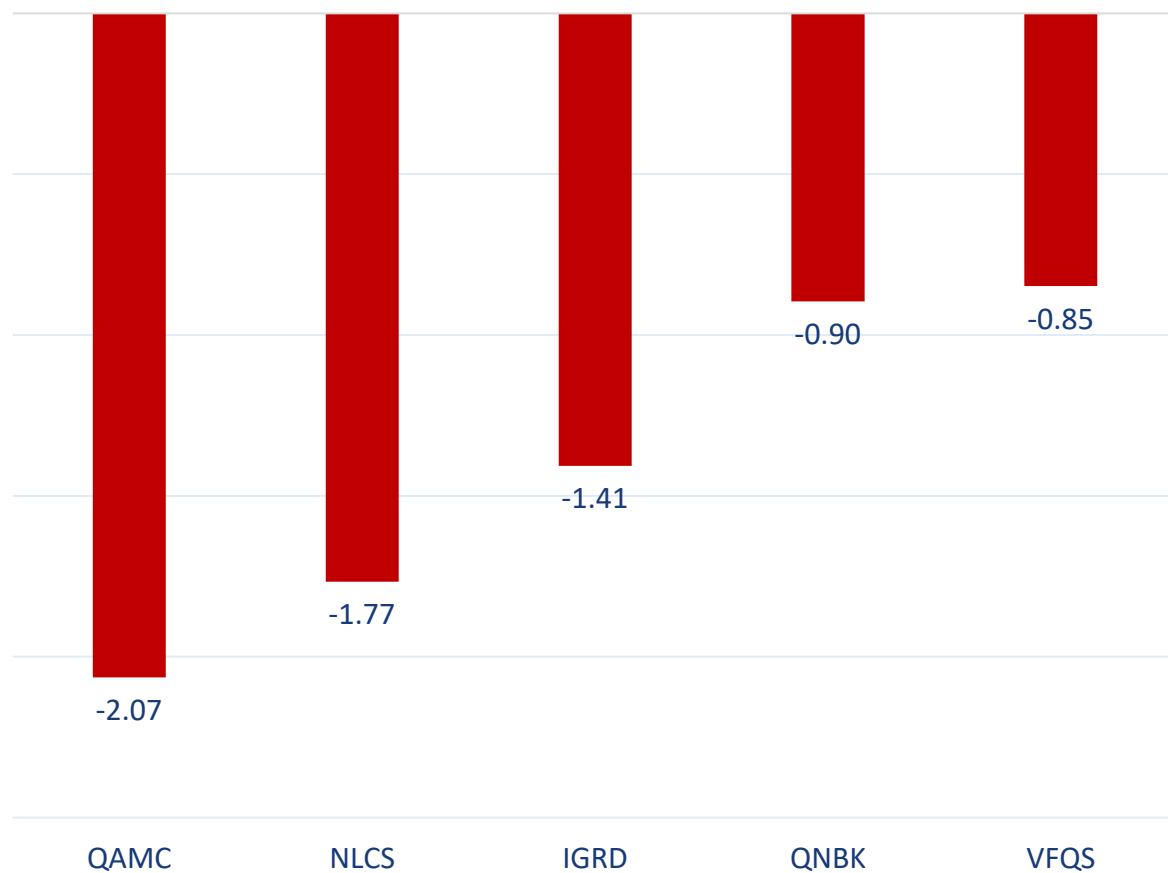
الجنسية	قيم الشراء	قيم البيع	الفرق
قطريون	346.23	306.76	39.47
خليجيون	12.28	56.97	-44.69
عرب	65.61	65.72	-0.12
أجانب	103.92	98.59	5.34
المجموع	528.04	528.04	0.00

القيمة بالمليون ريال

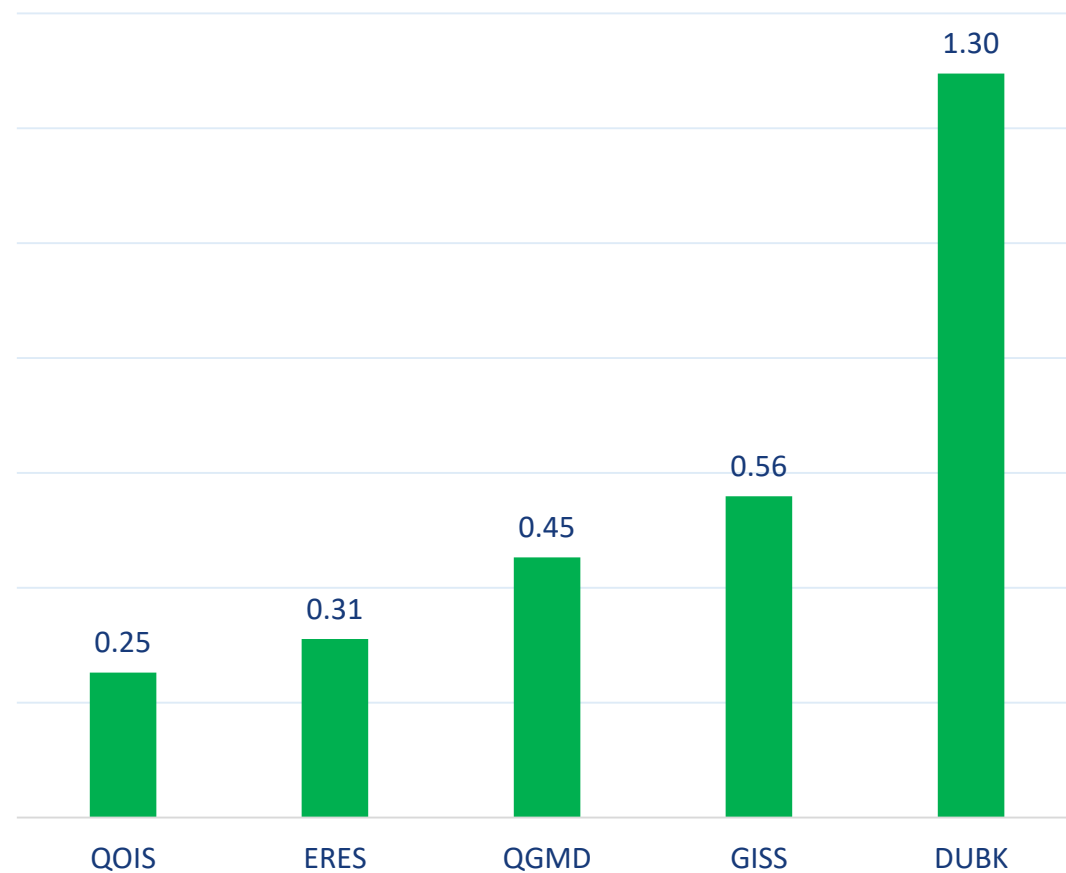
نسب التداول حسب الجنسية للجلسة الماضية

الجنسية	نسبة الشراء	نسبة البيع	الفرق
قطريون	65.57%	58.09%	7.5%
خليجيون	2.33%	10.79%	-8.5%
عرب	12.42%	12.45%	-0.02%
أجانب	19.68%	18.67%	1.0%

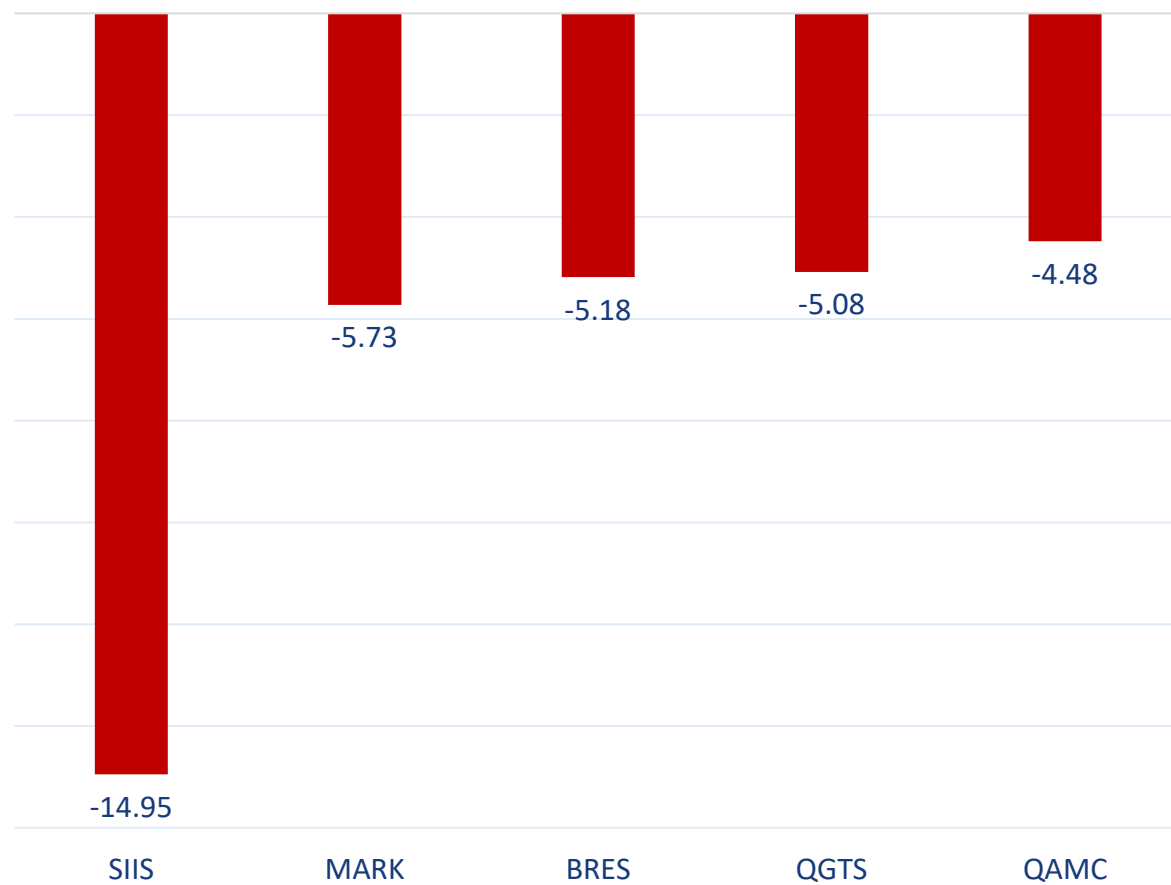
أكثر 5 شركات بيعاً (بالصافي) من الأجانب لآخر جلسة



أكثر 5 شركات شراءً (بالصافي) من الأجانب لآخر جلسة



أكثر 5 شركات بيعاً (بالصافي) من الأجانب لآخر 5 جلسات



بالمليون سهم

أكثر 5 شركات شراءً (بالصافي) من الأجانب لآخر 5 جلسات



بالمليون سهم

تعريفات

- الأرقام تمثل التغير بعدد الأسهم.
- التغير اليومي : صافي التغير بين جلستي تداول 5 و 4 سبتمبر.
- التغير لآخر 5 جلسات: مجموع صافي التغير اليومي لآخر 5 جلسات.
- التغير لآخر 10 جلسة: مجموع صافي التغير اليومي لآخر 10 جلسة.
- التغير لآخر 20 جلسة: مجموع صافي التغير اليومي لآخر 20 جلسة.

DISCLAIMER:

The information contained was obtained from various public sources believed to be reliable, but we do not guarantee its accuracy. Wasata Financial Securities makes no representations or warranties (express or implied) regarding the data and information provided and Wasata Financial Securities does not represent that the information content of this document is complete, or free from any error, not misleading, or fit for any particular purpose. This report document provides general information only. Neither the information nor any opinion expressed constitutes an offer or an invitation to make an offer, to buy or sell any securities or other investment products related to such securities or investments.

This report document contained is subject to change without prior notice. Wasata assumes no responsibility to update the information in this report document.



إعداد: دائرة المشورة بشأن الأوراق المالية


للأوراق المالية
FINANCIAL SECURITIES

+974 44498880

ramzi.qasmieh@Wasata.qa